



TRIBUNAL DE CONTAS DO ESTADO DO PARANÁ

CÓPIA EXTRAÍDA DE AUTOS DIGITAIS

Processo: 298095/18

Assunto: PRESTAÇÃO DE CONTAS DO PREFEITO MUNICIPAL

Entidade: MUNICÍPIO DE PAULA FREITAS

Índice de Peças

1. Formulário de Encaminhamento
2. Extrato de Autuação
3. Ofício de Encaminhamento
4. Certidão de Habilitação do Contador
5. Balanço Patrimonial
6. Publicação do Balanço Patrimonial
7. Relatório do Controle Interno
8. Certidão de Regularidade Previdenciária
9. Publicação de Lei Municipal
10. Publicações do Demonstrativo Simplificado do RREO
11. Publicações do Demonstrativo Simplificado do RGF
12. Convocação para Audiências - Metas Fiscais LDO
13. Atas e Pareceres das Audiências - Metas Fiscais LDO
14. Termo de Distribuição
15. Instrução
16. Despacho
17. Certidão de Comunicação Processual Eletrônica
18. Certificação de Leitura
19. Certidão de Publicação DETC
20. Recibo de Petição Intermediária - 577989-18
21. Petição (Contraditório PCA 2017)
22. Instrução
23. Parecer
24. Acórdão de Parecer Prévio
25. Certidão de Publicação DETC
26. Certidão de trânsito em julgado
27. Informação
28. Despacho
29. Ofício
30. Informação
31. AR do ofício OPD - 2564-18 - GP
32. Despacho
33. Certidão de Publicação DETC
34. Recibo de Petição Intermediária - 346450-19, de 22-05-19
35. Petição (75
36. Outros Documentos (1
37. Informação

38. Certidão de Liberação de Cópias

1. Formulário de Encaminhamento



FORMULÁRIO DE ENCAMINHAMENTO

Encaminho a petição com os seguintes dados:

ASSUNTO: **PRESTAÇÃO DE CONTAS DO PREFEITO MUNICIPAL**

INFORMAÇÕES COMPLEMENTARES

Ano de exercício: **2017**

SUJEITOS DO PROCESSO

Entidade: **MUNICÍPIO DE PAULA FREITAS**

Gestor atual: **VALDEMAR ANTONIO CAPELETI**

Gestor das Contas: **VALDEMAR ANTONIO CAPELETI**

DOCUMENTOS ANEXOS

- Ofício de Encaminhamento (PCA TCE_1 Oficio Tce.pdf.p7s)
- Certidão de Habilitação do Contador (PCA TCE_2 - Certidão CRC.pdf.p7s)
- Balanço Patrimonial (Balanço Patrimonial 2017.pdf.p7s)
- Publicação do Balanço Patrimonial (Publicação Balanço Patrimonial 2017.pdf_(1).p7s)
- Relatório do Controle Interno (PCA TCE_4 - Relatório Controle Interno.pdf.p7s)
- Certidão de Regularidade Previdenciária (PCA TCE_5 - Certificado de Regularidade Previdenciária.pdf.p7s)
- Publicação de Lei Municipal (PCA TCE_6 - Declaração de item não atendido.pdf.p7s)
- Publicações do Demonstrativo Simplificado do RREO (PCA TCE_7 - Publicação RREO.pdf.p7s)
- Publicações do Demonstrativo Simplificado do RGF (PCA TCE_8 - Publicação RGF.pdf.p7s)
- Convocação para Audiências - Metas Fiscais LDO (PCA TCE_9 - Publicação Convites Audiências.pdf.p7s)
- Atas e Pareceres das Audiências - Metas Fiscais LDO (PCA TCE_10 - Atas e Lista de Presença Audiência Pública.pdf.p7s)

PETICIONÁRIO: **MUNICÍPIO DE PAULA FREITAS, CNPJ 75.687.954/0001-13, através do(a) Representante Legal VALDEMAR ANTONIO CAPELETI, CPF 189.308.320-91**

Curitiba, 27 de abril de 2018 13:28:01

2. Extrato de Autuação



EXTRATO DE AUTUAÇÃO Nº: 298095/18

Recebemos, mediante acesso ao serviço de peticionamento eletrônico eContas Paraná, a petição com os seguintes dados indicados pelo credenciado:

PROCESSO: 298095/18

ASSUNTO: **PRESTAÇÃO DE CONTAS DO PREFEITO MUNICIPAL**

INFORMAÇÕES COMPLEMENTARES

Ano de exercício: 2017

SUJEITOS DO PROCESSO

Entidade: **MUNICÍPIO DE PAULA FREITAS**

Gestor atual: **VALDEMAR ANTONIO CAPELETI**

Gestor das Contas: **VALDEMAR ANTONIO CAPELETI**

DOCUMENTOS ANEXOS

- Ofício de Encaminhamento (PCA TCE_1 Oficio Tce.pdf.p7s)
- Certidão de Habilitação do Contador (PCA TCE_2 - Certidão CRC.pdf.p7s)
- Balanço Patrimonial (Balanço Patrimonial 2017.pdf.p7s)
- Publicação do Balanço Patrimonial (Publicação Balanço Patrimonial 2017.pdf_(1).p7s)
- Relatório do Controle Interno (PCA TCE_4 - Relatório Controle Interno.pdf.p7s)
- Certidão de Regularidade Previdenciária (PCA TCE_5 - Certificado de Regularidade Previdenciária.pdf.p7s)
- Publicação de Lei Municipal (PCA TCE_6 - Declaração de item não atendido.pdf.p7s)
- Publicações do Demonstrativo Simplificado do RREO (PCA TCE_7 - Publicação RREO.pdf.p7s)
- Publicações do Demonstrativo Simplificado do RGF (PCA TCE_8 - Publicação RGF.pdf.p7s)
- Convocação para Audiências - Metas Fiscais LDO (PCA TCE_9 - Publicação Convites Audiências.pdf.p7s)
- Atas e Pareceres das Audiências - Metas Fiscais LDO (PCA TCE_10 - Atas e Lista de Presença Audiência Pública.pdf.p7s)

PETICIONÁRIO: **MUNICÍPIO DE PAULA FREITAS, CNPJ 75.687.954/0001-13, através do(a) Representante Legal VALDEMAR ANTONIO CAPELETI, CPF 189.308.320-91**

Curitiba, 27 de abril de 2018 13:28:02



TRIBUNAL DE CONTAS DO ESTADO DO PARANÁ

3. Ofício de Encaminhamento



MUNICÍPIO DE PAULA FREITAS

AV. Agostinho de Souza, 646 - Fone: (42) 3562-1212 - Fax: (42) 3562-1188
CNPJ 75.687.954/0001-13 - CEP 84.630-000
PAULA FREITAS - Estado do Paraná
E-mail: administracao@paulafreitas.pr.gov.br
www.paulafreitas.pr.gov.br

Ofício n.º 128/2018

Paula Freitas, 25 de Abril de 2018.

Assunto: Prestação de Contas Municipal

Senhor Presidente,

A Prefeitura Municipal de Paula Freitas, inscrita sob CNPJ nº 75.687.954/0001-13, por seu representante legal, abaixo assinado, vem por meio deste, encaminhar os documentos que compõem a Prestação de Contas referente ao exercício financeiro de 2017.

Informamos que o município de Paula Freitas participa do Consórcio Intermunicipal de Saúde do Vale do Iguaçu – CISVALI, com sede na cidade de União da Vitória.

Sendo o que se apresenta, reiteramos nossas considerações.

Atenciosamente,



Valdemar Antonio Capeleti

Prefeito

Excelentíssimo Presidente do Tribunal de Contas do Estado do Paraná
Praça Nossa Senhora de Salete, s/n.º - Centro Cívico
CEP: 80530-910 - Curitiba-PR

4. Certidão de Habilitação do Contador

**CONSELHO REGIONAL DE CONTABILIDADE - PR****CERTIDÃO DE REGULARIDADE PROFISSIONAL**

O **CONSELHO REGIONAL DE CONTABILIDADE - PR** CERTIFICA que o profissional identificado no presente documento encontra-se em situação **REGULAR** neste Regional, apto ao exercício da atividade contábil nesta data, de acordo com as suas prerrogativas profissionais, conforme estabelecido no art. 25 e 26 do Decreto-Lei n.º 9.295/46.

Informamos que a presente certidão não quita nem invalida quaisquer débitos ou infrações que, posteriormente, venham a ser apurados contra o titular deste registro, bem como não atesta a regularidade dos trabalhos técnicos elaborados pelo profissional da Contabilidade.

**CONSELHO REGIONAL DE CONTABILIDADE PR**

Certidão n.º: PR/2018/00000528
Nome: FELIPE JOLY DA CRUZ CPF: 090.870.899-88
CRC/UF n.º PR-071916/O Categoria: CONTADOR
Validade: 05.06.2018
Finalidade: OUTRAS

Confirme a existência deste documento na página www.crcpr.org.br, mediante número de controle a seguir:

CPF : 090.870.899-88 Controle : 5250.9057.6902.5061

5. Balanço Patrimonial

ATIVO	PASSIVO	
	Exercício Atual	Exercício Anterior
ATIVO CIRCULANTE	6.495.499,94	4.247.108,04
CAIXA E EQUIVALENTES DE CAIXA	5.667.679,31	3.497.373,74
CRÉDITOS A CURTO PRAZO	557.646,69	479.580,36
DEMAIS CRÉDITOS E VALORES A CURTO PRAZO	6.528,53	6.528,53
ESTOQUES	263.645,41	263.645,41
ATIVO NÃO-CIRCULANTE	23.226.282,53	22.708.556,30
ATIVO REALIZÁVEL A LONGO PRAZO	633,55	0,00
INVESTIMENTOS	440.228,14	322.862,94
IMOBILIZADO	22.785.420,84	22.385.693,36
TOTAL	29.721.782,47	26.955.664,34

PASSIVO	PATRIMÔNIO LÍQUIDO	
	Exercício Atual	Exercício Anterior
PASSIVO CIRCULANTE	16.197,33	1.104,21
FORNECEDORES E CONTAS A PAGAR A CURTO PRAZO	16.197,33	1.104,21
PASSIVO NÃO-CIRCULANTE	311.700,59	414.493,74
EMPRESÍTIMOS E FINANCIAMENTOS A LONGO PRAZO	311.700,59	414.493,74
TOTAL DO PASSIVO	327.897,92	415.597,95
PATRIMÔNIO SOCIAL E CAPITAL SOCIAL	13.622.331,32	13.622.331,32
AJUSTES DE AVALIAÇÃO PATRIMONIAL	1.960.781,85	1.999.397,75
RESULTADOS ACUMULADOS	13.810.771,38	10.918.337,32
RESULTADO DO EXERCÍCIO	2.892.434,06	2.960.368,89
RESULTADO DE EXERCÍCIOS ANTERIORES	10.918.337,32	7.957.968,43
TOTAL DO PATRIMÔNIO LÍQUIDO	29.393.884,55	26.540.066,39
TOTAL	29.721.782,47	26.955.664,34


COMPENSAÇÕES	Saldo dos Atos Potenciais Ativos		Saldo dos Atos Potenciais Passivos	
	Exercício Atual	Exercício Anterior	Exercício Atual	Exercício Anterior
EXECUÇÃO DE DIREITOS CONVENIADOS E OUTROS INSTRUMENTOS CONGÊNERES	393.973,60	393.973,60	2.447.234,46	2.635.267,97
TOTAL	393.973,60	393.973,60	2.447.234,46	2.635.267,97


DEMONSTRATIVO DO SUPERÁVIT/DEFICIT FINANCEIRO APURADO NO BALANÇO PATRIMONIAL		
	DESTINAÇÃO DE RECURSOS	EXERCÍCIO ANTERIOR
	EXERCÍCIO ATUAL	EXERCÍCIO ANTERIOR
ORDINÁRIA	2.488.922,61	1.543.970,01
VINCULADA	2.966.257,02	1.720.640,69
TOTAL	5.465.179,63	3.264.610,70

Notas:
 O BALANÇO PATRIMONIAL ESTÁ ESTRUTURADO CONFORME AS DEMONSTRAÇÕES CONTÁBEIS APLICADAS AO SETOR PÚBLICO - DCASP, ESTABELECIDAS NO MANUAL DE CONTABILIDADE APLICADA AO SETOR PÚBLICO (M/CASP - STN - 7ª EDIÇÃO) NA NBC T 16.6 (CFC).

Paula Freitas: 25/04/2018

 VALDEMAR ANTONIO CAPELETTI
 Prefeito Municipal


 RODOLFO LOTH JUNIOR
 Coord. Sistema Controle Interno


 FELIPE JOLY DA CRUZ
 Contador CRC-PR-071916/0-5

6. Publicação do Balanço Patrimonial

ESTADO DO PARANÁ
PREFEITURA MUNICIPAL DE PAULA FREITAS

SECRETARIA MUNICIPAL DE FINANÇAS
BALANÇO PATRIMONIAL 2017 - REPUBLICAÇÃO

Anexo 14 - Balanço Patrimonial			Exercício 2017		
Administração Direta			Período: Janeiro à Dezembro		
ATIVO	Exercício Atual	Exercício Anterior	PASSIVO	Exercício Atual	Exercício Anterior
ATIVO CIRCULANTE	6.495.499,94	4.247.108,04	PASSIVO CIRCULANTE	16.197,33	1.104,21
CAIXA E EQUIVALENTES DE CAIXA	5.667.679,31	3.497.373,74	FORNECEDORES E CONTAS A PAGAR A CURTO PRAZO	16.197,33	1.104,21
CRÉDITOS A CURTO PRAZO	557.646,69	479.560,36	PASSIVO NÃO-CIRCULANTE	311.700,59	414.493,74
DEMAIS CRÉDITOS E VALORES A CURTO PRAZO	6.528,53	6.528,53	EMPRÉSTIMOS E FINANCIAMENTOS A LONGO PRAZO	311.700,59	414.493,74
ESTOQUES	263.645,41	263.645,41	TOTAL DO PASSIVO	327.897,92	415.597,95
ATIVO NÃO-CIRCULANTE	23.226.282,53	22.708.556,30	PATRIMÔNIO LÍQUIDO	Exercício Atual	Exercício Anterior
ATIVO REALIZÁVEL A LONGO PRAZO	633,55	0,00			
INVESTIMENTOS	440.228,14	322.862,94	PATRIMÔNIO SOCIAL E CAPITAL SOCIAL	13.622.331,32	13.622.331,32
IMOBILIZADO	22.785.420,84	22.385.693,36	AJUSTES DE AVALIAÇÃO PATRIMONIAL	1.960.781,85	1.999.397,75
			RESULTADOS ACUMULADOS	13.810.771,38	10.918.337,32
			RESULTADO DO EXERCÍCIO	2.892.434,06	2.960.368,89
			RESULTADO DE EXERCÍCIOS ANTERIORES	10.918.337,32	7.957.968,43
			TOTAL DO PATRIMÔNIO LÍQUIDO	29.393.884,55	26.540.066,39
TOTAL	29.721.782,47	26.955.664,34	TOTAL	29.721.782,47	26.955.664,34
ATIVO FINANCEIRO	5.671.062,45	3.500.756,88	PASSIVO FINANCEIRO	205.882,82	236.146,18
ATIVO PERMANENTE	24.050.720,02	23.454.907,46	PASSIVO PERMANENTE	311.700,59	414.493,74
SALDO PATRIMONIAL				29.204.199,06	26.305.024,42
COMPENSAÇÕES					
Saldo dos Atos Potenciais Ativos	Exercício Atual	Exercício Anterior	Saldo dos Atos Potenciais Passivos	Exercício Atual	Exercício Anterior
EXECUÇÃO DE DIREITOS CONVENIADOS E OUTROS INSTRUMENTOS CONGÊNERES	393.973,60	393.973,60	EXECUÇÃO DE OBRIGAÇÕES CONTRATUAIS	2.447.234,46	2.635.267,97
TOTAL	393.973,60	393.973,60	TOTAL	2.447.234,46	2.635.267,97

DEMONSTRATIVO DO SUPERÁVIT/DÉFICIT FINANCEIRO APURADO NO BALANÇO PATRIMONIAL

DESTINAÇÃO DE RECURSOS	EXERCÍCIO ATUAL	EXERCÍCIO ANTERIOR
ORDINÁRIA	2.498.922,61	1.543.970,01
VINCULADA	2.966.257,02	1.720.640,69
TOTAL	5.465.179,63	3.264.610,70

Notas:

O BALANÇO PATRIMONIAL ESTA ESTRUTURADO CONFORME AS DEMONSTRAÇÕES CONTÁBEIS APLICADAS AO SETOR PÚBLICO - DCASP, ESTABELECIDAS NO MANUAL DE CONTABILIDADE APLICADA AO SETOR PÚBLICO (MCASP - STN - 7ª EDIÇÃO) E NA NBC T 16.6(CFC).

Paula Freitas, 25/04/2018

VALDEMAR ANTONIO CAPELETI
Prefeito Municipal

RODOLFO LOTH JUNIOR
Coord. Sistema Controle Interno

FELIPE JOLY DA CRUZ
Contador
CRC-PR-071916/O-5

Publicado por:
Felipe Joly da Cruz
Código Identificador:26129584

Matéria publicada no Diário Oficial dos Municípios do Paraná no dia 27/04/2018. Edição 1494
A verificação de autenticidade da matéria pode ser feita informando o código identificador no site:
<http://www.diariomunicipal.com.br/amp/>

7. Relatório do Controle Interno



MUNICÍPIO DE PAULA FREITAS

AV. Agostinho de Souza, 646 - Fone: (42) 3562-1212 - Fax: (42) 3562-1188
CNPJ 75.687.954/0001-13 - CEP 84.630-000
PAULA FREITAS - Estado do Paraná
E-mail: administracao@paulafreitas.pr.gov.br
www.paulafreitas.pr.gov.br

MUNICÍPIO DE PAULA FREITAS - PARANÁ

RELATÓRIO DO CONTROLE INTERNO – PODER EXECUTIVO

Exercício de 2017

1. Normatização

- ✓ Lei nº 894/2007 de 25 de abril de 2007 – Dispõe sobre a fiscalização no município pelo Sistema de controle interno do Poder Executivo, nos termos do art. 31 da Constituição Federal, cria a Unidade de Controle Interno e contém outras providências.
- ✓ Decreto nº 1.553/2016 de 01 de janeiro de 2016 – Nomeação da servidora efetiva investida no cargo Professora Sandra de Fátima Gomes Jadack no cargo isolado de provimento em Comissão de Coordenadora do Sistema de Controle Interno.
- ✓ Decreto nº 1.835/2017 de 01 de junho de 2017 – Nomeação do servidor efetivo investido no cargo de Assistente Administrativo Rodolfo Loth Junior no cargo isolado de provimento em comissão de Coordenador do Sistema de Controle Interno.

2. Qualificação do(s) responsável(is) pelo Controle Interno no exercício de 2017 e pela emissão deste relatório

1.º CONTROLADOR	
Nome: Sandra de Fátima Gomes Jadack	CPF: 638.075.809-72
Período de responsabilidade: 01/01/2017 a 31/05/2017	
Servidor ocupante de cargo efetivo?	(X) SIM () NÃO
Nome do cargo efetivo ocupado: Professor séries iniciais	

2.º CONTROLADOR	
Nome: Rodolfo Loth Junior	CPF: 057.913.729-57
Período de responsabilidade: 01/06/2017 a 31/12/2017	
Servidor ocupante de cargo efetivo?	(X) SIM () NÃO
Nome do cargo efetivo ocupado: Assistente Administrativo	

3. Relação de Servidores

- ✓ Equipe de apoio do 1º Controlador.

MEMBROS DA EQUIPE DE APOIO	
Nome: Dener Alex Baran	CPF: 048.193.379-47
Período de responsabilidade: 01/01/2017 a 31/05/2017	
Servidor ocupante de cargo efetivo?	(X) SIM () NÃO
Nome do cargo efetivo ocupado: Assistente Administrativo	
Nome: Francieli Kovaluki	CPF: 066.504.969-28
Período de responsabilidade: 01/01/2017 a 31/05/2017	
Servidor ocupante de cargo efetivo?	(X) SIM () NÃO
Nome do cargo efetivo ocupado: Professora séries iniciais	



MUNICÍPIO DE PAULA FREITAS

AV. Agostinho de Souza, 646 - Fone: (42) 3562-1212 - Fax: (42) 3562-1188

CNPJ 75.687.954/0001-13 - CEP 84.630-000

PAULA FREITAS - Estado do Paraná

E-mail: administracao@paulafreitas.pr.gov.br

www.paulafreitas.pr.gov.br

Nome: Valdir Ferreira de Souza	CPF: 771.754.689-20
Período de responsabilidade: 01/01/2017 a 31/05/2017	
Servidor ocupante de cargo efetivo? (X) SIM () NÃO	
Nome do cargo efetivo ocupado: Fiscal de rendas e tributos	

4. Atividades Desenvolvidas pelo Controle Interno no exercício de 2017

Nº	Período avaliado	Setor	Ações/Pontos de Controle	Metodologia Utilizada *	% ou amostragem avaliada	Conclusão
01	Junho e Julho	Secretaria de Finanças	Verificação da regularidade das diárias, da requisição à comprovação	Verificação dos processos de diárias	70%	Parcialmente regular
02	Setembro	Secretaria de Administração	Lançamento dos processos licitatórios no mural de licitações	Conferência dos processos lançados	100%	Regular
03	Outubro	Setor de Patrimônio	Termos de responsabilidade dos bens	Conferência dos termos de responsabilidade devidamente assinados e conferidos	50%	Regular
04	Novembro	Setor de Tributação	Arrecadação dos tributos	Comparação das integrações do setor tributário com o contábil	Integrações no mês	Regular
05	Junho a Dezembro	Secretaria de Finanças	Controle da receita e despesa, conciliações bancárias	Visitas in loco e conferências	100%	Regular
06	Julho e Dezembro	Secretaria de	Avaliação das metas fiscais	Verificação de relatórios	100%	Regular



MUNICÍPIO DE PAULA FREITAS

AV. Agostinho de Souza, 646 - Fone: (42) 3562-1212 - Fax: (42) 3562-1188

CNPJ 75.687.954/0001-13 - CEP 84.630-000

PAULA FREITAS - Estado do Paraná

E-mail: administracao@paulafreitas.pr.gov.br

www.paulafreitas.pr.gov.br

	bro	Finanças	e índices			
06	Julho a Dezem bro	Secretari a de Finanças/ Recursos Humanos	Índice da despesa total com pessoal	Acompanha mento do índice de pessoal	Mensal	Regular com ressalva

* Descrever a metodologia utilizada na realização dos trabalhos, como: ações de circularização, conferências, comparações, entrevistas, visitas *in loco*, exames e verificação de documentos etc.

5. Considerações relevantes e medidas recomendadas em relação ao item 4

- ✓ Em relação a atividade nº 01 - Verificação da regularidade das diárias, da requisição à comprovação, foi constatado que as diárias não eram publicadas em Diário Oficial, e não requeriam uma prestação de contas após a realização da viagem, ficando assim o funcionário desobrigado de prestar contas da realização da viagem. Após essas verificações foi redigida a Instrução Normativa nº 001/2017, a qual dispõe sobre as rotinas de trabalho e procedimentos a serem observados quanto a concessão de diárias. Ficando então a partir de setembro obrigatório a publicação das diárias no Diário Oficial dos Municípios em forma de Portaria Municipal, e o servidor requisitante da diária ciente de que precisa apresentar alguma comprovação da realização da viagem, seja com apresentação de Nota fiscal da pernoite (quando for diária com pernoite) ou qualquer documento que comprove a passagem do servidor pelo município de destino (quando for diária sem pernoite).
- ✓ Em relação a atividade nº 06 – Índice da despesa total com pessoal, o controle interno intensificou o acompanhamento das despesas de pessoal, tendo em vista que na verificação das contas no 1º Semestre de 2017 o índice de alerta foi extrapolado, a partir disso, em Dezembro de 2017 foi emitida uma recomendação ao prefeito municipal para que atentasse aos limites definidos em lei.
- ✓ As demais verificações e visitas *in loco* foram satisfatórias, demonstrando que os setores trabalham de acordo com as legislações vigentes.

6. Síntese das avaliações

- ✓ O quadro de procedimentos deve conter, ao menos, as situações indicadas abaixo, podendo cada item/assunto ser subdividido conforme as situações verificadas pelo Controle Interno.

Procedimentos Realizados (*)	Avaliação (**)
Planos e Políticas de Governo	
Cumprimento das metas contidas no Plano Plurianual	REGULAR
Eficácia da aplicação das políticas de governo	REGULAR
Estimativas da receita em bases conservadoras	REGULAR
Adequação da LOA ao PPA e à LDO	



MUNICÍPIO DE PAULA FREITAS

AV. Agostinho de Souza, 646 - Fone: (42) 3562-1212 - Fax: (42) 3562-1188
CNPJ 75.687.954/0001-13 - CEP 84.630-000
PAULA FREITAS - Estado do Paraná
E-mail: administracao@paulafreitas.pr.gov.br
www.paulafreitas.pr.gov.br

Diretrizes contidas na LDO	REGULAR
Ações e programas do PPA previstos para o período	REGULAR
Execução Orçamentária	
Realização da receita e renúncia fiscal	REGULAR
Medidas para cobrança da dívida ativa	REGULAR
Programação financeira e congelamento de dotações	REGULAR
Alterações Orçamentárias	
Créditos suplementares	REGULAR
Créditos especiais	REGULAR
Créditos extraordinários	REGULAR
Regimes Próprios de Previdência Social	
Repasse das contribuições retidas e patronal, bem como dos aportes para amortização do déficit em conformidade com o cálculo atuarial	NÃO SE APLICA
Pagamentos dos parcelamentos das dívidas com a previdência própria	NÃO SE APLICA
Conselho de Acompanhamento e Controle Social do FUNDEB	
Ato de nomeação dos membros	Decreto 1.945/2017
Composição	11 titulares e 11 suplentes
Funcionamento – regularidade das reuniões	REGULAR
Qualidade das informações prestadas	REGULAR
Parecer do Conselho sobre as contas de 2017	REGULAR
Parecer do Conselho em relação à remuneração do magistério aplicação de no mínimo 60% das receitas do FUNDEB no exercício de 2017	REGULAR(83,60%)
Parecer do Conselho em relação à aplicação, no exercício de 2017, de, no mínimo, 95% dos recursos do FUNDEB	REGULAR (95%)
Conselho Municipal de saúde	
Ato de nomeação dos membros	Decreto 1.930/2017
Composição	08 titulares e 08 suplentes
Funcionamento – regularidade das reuniões	REGULAR
Qualidade das Informações prestadas	REGULAR
Parecer do Conselho sobre as contas de 2017	REGULAR
Comitê Municipal do Transporte Escolar	
Lei de criação	Lei 1.257/2013
Ato de nomeação dos membros	Decreto 1.803/2017
Parecer do Comitê em relação às competências descritas no Art. 17 da Resolução nº 777/2013-GS/SEED	REGULAR
Gastos com Pessoal do Poder Executivo	
Apropriação contábil da despesa	REGULAR
Limite de gastos	RESSALVA (52,67%)
Dívida Consolidada	
Apropriação contábil da dívida	REGULAR
Limite da dívida consolidada	REGULAR (1,71%)
Limites Constitucionais	



MUNICÍPIO DE PAULA FREITAS

AV. Agostinho de Souza, 646 - Fone: (42) 3562-1212 - Fax: (42) 3562-1188

CNPJ 75.687.954/0001-13 - CEP 84.630-000

PAULA FREITAS - Estado do Paraná

E-mail: administracao@paulafreitas.pr.gov.br

www.paulafreitas.pr.gov.br

Índice das despesas com manutenção e desenvolvimento do ensino	REGULAR (28,15%)
Índice das despesas com serviços públicos de saúde	REGULAR(17,86%)
Sistema de Informações Municipais do Tribunal de Contas	
Fidelidade dos dados enviados ao Tribunal em relação ao Sistema de Informações Municipais – Acompanhamento Mensal (SIM-AM)	REGULAR

(*) Programa mínimo indicado pelo Tribunal e Contas

(**) Avaliação = Regular, Irregular ou Ressalva

7. Considerações relevantes quanto ao item 6 do Relatório

- ✓ Ressalva com relação ao Índice de Gastos com Pessoal, o índice de 52,67% extrapola o limite prudencial, o sistema de controle interno emitiu recomendação ao chefe do poder executivo para que realizasse as medidas necessárias, como manda a Lei de Responsabilidade Fiscal.

8. Demais ações desenvolvidas

- ✓ O controle interno acompanhou o andamento das correções necessárias, apontadas no PAF realizado em 2016, onde se viu empenho para regularizar as situações apontadas, e pode-se concluir por um resultado satisfatório.
- ✓ Com relação ao APA nº 3618, foi orientado ao setor de licitações um maior controle em relação aos dados informados no Mural de licitações, para que não ocorra divergência com o informado no SIM-AM.
- ✓ As demais atividades realizadas foram no sentido de orientar as Secretarias e setores em geral, norteados e sanando dúvidas, e concluiu-se que essas atitudes contribuíram para o bom andamento das atividades, prezando pelo cumprimento das obrigações legais.
- ✓ Os acompanhamentos das ações previstas no PPA, LDO e LOA, foram satisfatórios, e as ações que porventura não foram realizadas, não afetaram a execução do planejado nas ações e programas.
- ✓ As publicações do RREO e RGF foram todas realizadas dentro dos prazos estabelecidos, e através deles pôde-se constatar a regularidade dos limites constitucionais de investimentos em educação e saúde.

9. Encaminhamento da Prestação de Contas para a Câmara Municipal

Foram encaminhados os documentos abaixo para a Câmara Municipal em 27/04/2018, em atenção ao art. 49 da Lei Complementar n.º 101/00.

- Demonstrativo analítico, emitido pela tesouraria, dos saldos financeiros em caixa e bancos em 31/12/2017, inclusive das aplicações financeiras conforme totalização constante do Balanço Patrimonial.
- Demonstrativo das conciliações bancárias das contas em que o saldo contábil é divergente do saldo registrado na tesouraria.



MUNICÍPIO DE PAULA FREITAS

AV. Agostinho de Souza, 646 - Fone: (42) 3562-1212 - Fax: (42) 3562-1188

CNPJ 75.687.954/0001-13 - CEP 84.630-000

PAULA FREITAS - Estado do Paraná

E-mail: administracao@paulafreitas.pr.gov.br

www.paulafreitas.pr.gov.br

- Todos os Anexos de Balanço previstos no art. 101 da Lei 4.320/64, estruturado conforme as Demonstrações Contábeis Aplicadas ao Setor Público - DCASP, estabelecidas no Manual de Contabilidade Aplicada ao Setor Público (MCASP - STN) e NBC T 16.6, emitida pelo Conselho Federal de Contabilidade (CFC), emitidos pelo sistema de contabilidade, em conjunto com os Anexos correspondentes emitidos pelo sistema SIM-AM do Tribunal de Contas, identificando-se os demonstrativos emitidos em cada sistema.
- Os Relatórios de Gestão Fiscal publicados durante o exercício de 2017, em conjunto com os mesmos demonstrativos emitidos pelo sistema SIM-AM do Tribunal de Contas, identificando-se os demonstrativos emitidos em cada sistema.
- Os Relatórios Resumidos da Execução Orçamentária publicados durante o exercício de 2017, em conjunto com os mesmos demonstrativos emitidos pelo sistema SIM-AM do Tribunal de Contas, identificando-se os demonstrativos emitidos em cada sistema.
- Cópia integral do processo de prestação de contas enviado ao Tribunal relativo ao exercício financeiro objeto deste relatório.



MUNICÍPIO DE PAULA FREITAS

AV. Agostinho de Souza, 646 - Fone: (42) 3562-1212 - Fax: (42) 3562-1188

CNPJ 75.687.954/0001-13 - CEP 84.630-000

PAULA FREITAS - Estado do Paraná

E-mail: administracao@paulafreitas.pr.gov.br

www.paulafreitas.pr.gov.br

AVALIAÇÃO DA GESTÃO (PRESTAÇÃO DE CONTAS ANUAL)


Tendo em vista o trabalho de acompanhamento e fiscalização aplicado e conduzido por este Órgão de controle interno no exercício financeiro de 2017, do CHEFE DO PODER EXECUTIVO DO MUNICÍPIO DE PAULA FREITAS, em atendimento às determinações legais e regulamentares, e subsidiado no resultado consubstanciado no Relatório de Controle Interno que acompanha este Parecer, concluímos pela **REGULARIDADE COM RECOMENDAÇÃO** da referida gestão, encontrando-se o processo em condição de ser submetido ao Tribunal de Contas do Estado do Paraná, levando-se o teor do referido Relatório e deste documento ao conhecimento do Responsável pela Administração para as medidas que entender devidas.

A conclusão antes referida decorre da constatação de ocorrência nas contas da gestão da(s) seguinte(s) inconformidade(s):

O Índice de Gastos com Pessoal, está acima dos 95% do limite máximo, extrapolado portanto o limite prudencial.

A opinião supra não elide nem respalda irregularidades não detectadas nos trabalhos desenvolvidos, nem isenta dos encaminhamentos administrativos e legais que o caso ensejar.

Paula Freitas, 25 de abril de 2018.



Sandra de Fátima Gomes Jadack

Coordenadora do Sistema de Controle Interno



Dener Alex Baran

Membro




Franciely Kovaluki

Membro



Valdir Ferreira de Souza

Membro



Rodolfo Loth Junior

Coordenador do Sistema de Controle Interno

8. Certidão de Regularidade Previdenciária

Certificado de Regularidade Previdenciária - CRP

N.º 987753 -161552

DADOS DO MUNICÍPIO

CNPJ: 75.687.954/0001-13

NOME: Paula Freitas

UF: PR

É CERTIFICADO, NA FORMA DO DISPOSTO NO DECRETO Nº 3.788, DE 11 DE ABRIL DE 2001, E NA PORTARIA Nº 204, DE 10 DE JULHO DE 2008, QUE O MUNICÍPIO ESTÁ EM SITUAÇÃO REGULAR EM RELAÇÃO A LEI Nº 9.717, DE 27 DE NOVEMBRO DE 1998.

FINALIDADE DO CERTIFICADO

OS OS ÓRGÃOS OU ENTIDADES DA ADMINISTRAÇÃO DIRETA E INDIRETA DA UNIÃO DEVERÃO OBSERVAR, PREVIAMENTE, A REGULARIDADE DOS REGIMES PRÓPRIOS DE PREVIDÊNCIA SOCIAL DOS ESTADOS, DO DISTRITO FEDERAL E DOS MUNICÍPIOS, NOS SEGUINTE CASOS:

- I. REALIZAÇÃO DE TRANSFERÊNCIAS VOLUNTÁRIAS DE RECURSOS PELA UNIÃO;
- II. CELEBRAÇÃO DE ACORDOS, CONTRATOS, CONVÊNIOS OU AJUSTES, BEM COMO DE EMPRÉSTIMOS, FINANCIAMENTOS, AVAIS E SUBVENÇÕES EM GERAL DE ÓRGÃOS OU ENTIDADES DA ADMINISTRAÇÃO DIRETA E INDIRETA DA UNIÃO;
- III. LIBERAÇÃO DE RECURSOS DE EMPRÉSTIMOS E FINANCIAMENTOS POR INSTITUIÇÕES FINANCEIRAS FEDERAIS;
- IV. PAGAMENTO DOS VALORES DEVIDOS PELO REGIME GERAL DE PREVIDÊNCIA SOCIAL EM RAZÃO DO DISPOSTO NA LEI N.º 9.796, DE 5 DE MAIO DE 1999.

VÁLIDO PARA TODOS OS ORGÃOS E ENTIDADES DO MUNICÍPIO.

A ACEITAÇÃO DO PRESENTE CERTIFICADO ESTÁ CONDICIONADA À VERIFICAÇÃO, POR MEIO DA INTERNET, DE SUA VALIDADE NO ENDEREÇO: www.previdencia.gov.br, POIS ESTÁ SUJEITO A CANCELAMENTO POR DECISÃO JUDICIAL OU ADMINISTRATIVA .

A ESTE CERTIFICADO DEVE SER JUNTADO AO PROCESSO REFERENTE AO ATO OU CONTRATO PARA O QUAL FOI EXIGIDO

EMITIDO EM 30/12/2017.

VÁLIDO ATÉ 28/6/2018 .

9. Publicação de Lei Municipal



MUNICÍPIO DE PAULA FREITAS

AV. Agostinho de Souza, 646 - Fone: (42) 3562-1212 - Fax: (42) 3562-1188
CNPJ 75.687.954/0001-13 - CEP 84.630-000
PAULA FREITAS - Estado do Paraná
E-mail: administracao@paulafreitas.pr.gov.br
www.paulafreitas.pr.gov.br

Paula Freitas, 25 de Abril de 2018.

DECLARAÇÃO

Declaramos para os devidos fins, que o item nº 05 (cinco) o qual dispõe sobre o equacionamento do déficit atuarial do processo de Prestação de Contas do exercício de 2017, não aplica-se a esta entidade.

Atenciosamente,

Valdemar Antonio Capeleti

Prefeito

Excelentíssimo Presidente do Tribunal de Contas do Estado do Paraná
Praça Nossa Senhora de Salete, s/n.º - Centro Cívico
CEP: 80530-910 - Curitiba-PR

10. Publicações do Demonstrativo Simplificado do RREO

ESTADO DO PARANÁ
PREFEITURA MUNICIPAL DE PAULA FREITAS

SECRETARIA MUNICIPAL DE FINANÇAS
ANEXO 1 - BALANÇO ORÇAMENTÁRIO

RELATÓRIO RESUMIDO DA EXECUÇÃO ORÇAMENTÁRIA
BALANÇO ORÇAMENTÁRIO
ORÇAMENTOS FISCAL E DA SEGURIDADE SOCIAL
JANEIRO A DEZEMBRO 2016/BIMESTRE NOVEMBRO - DEZEMBRO

RREO - ANEXO 1 (LRF, Art. 52, inciso I, alíneas "a" e "b" do inciso II e § 1º)								RS 1,00
RECEITAS	PREVISÃO INICIAL	PREVISÃO ATUALIZADA (a)	RECEITAS REALIZADAS				SALDO AREALIZAR (a - c)	
			No Bimestre (b)	% (b/a)	Até o Bimestre (c)	% (c/a)		
RECEITAS (EXCETO INTRA-ORÇAMENTÁRIAS) (I)	16.430.469,85	16.430.469,85	4.434.186,07	26,99	18.881.266,49	114,92	-2.450.796,64	
RECEITAS CORRENTES	16.392.151,18	16.392.151,18	4.329.186,07	26,41	18.201.545,30	111,04	-1.809.394,12	
RECEITA TRIBUTÁRIA	274.617,19	274.617,19	75.998,56	27,67	592.495,31	215,75	-317.878,12	
IMPOSTOS	249.071,40	249.071,40	74.221,34	29,80	567.312,51	227,77	-318.241,11	
TAXAS	25.545,79	25.545,79	1.777,22	6,96	25.182,80	98,58	362,99	
RECEITAS DE CONTRIBUIÇÕES	3.831,87	3.831,87	99,72	2,60	2.771,88	72,34	1.059,99	
CONTRIBUIÇÃO P/ CUSTEIO SERV ILUMINAÇÃO PÚBLICA	3.831,87	3.831,87	99,72	2,60	2.771,88	72,34	1.059,99	
RECEITA PATRIMONIAL	73.316,41	73.316,41	44.868,19	61,20	300.413,91	409,75	-227.097,50	
RECEITAS IMOBILIÁRIAS	638,64	638,64	780,00	122,13	4.976,60	779,25	-4.337,96	
RECEITAS DE VALORES MOBILIÁRIOS	72.677,77	72.677,77	44.088,19	60,66	295.437,31	406,50	-222.759,54	
RECEITA DE SERVIÇOS	11.811,45	11.811,45	200,00	1,69	320,00	2,71	11.491,45	
TRANSFERÊNCIAS CORRENTES	15.990.128,21	15.990.128,21	4.186.287,62	26,18	17.235.593,70	107,79	-1.245.465,49	
TRANSFERÊNCIAS INTERGOVERNAMENTAIS	15.795.980,26	15.795.980,26	4.169.516,38	26,40	16.938.325,49	107,23	-1.142.345,23	
TRANSFERÊNCIAS DE CONVÊNIOS	194.147,95	194.147,95	16.771,24	8,64	297.268,21	153,11	-103.120,26	
OUTRAS RECEITAS CORRENTES	38.446,05	38.446,05	21.731,98	56,53	69.950,50	181,94	-31.504,45	
MULTAS E JUROS DE MORA	11.112,41	11.112,41	2.140,04	19,26	9.226,22	83,03	1.886,19	
INDENIZAÇÕES E RESTITUIÇÕES	17.243,07	17.243,07	12.794,44	74,20	33.431,64	193,88	-16.188,57	
RECEITA DA DÍVIDA ATIVA	10.090,57	10.090,57	6.387,50	63,30	23.638,94	234,27	-13.548,37	
RECEITAS DIVERSAS	0,00	0,00	410,00	0,00	3.653,70	0,00	-3.653,70	
RECEITAS DE CAPITAL	38.318,67	38.318,67	105.000,00	274,02	679.721,19	1.773,86	-641.402,52	
ALIENAÇÃO DE BENS	38.318,67	38.318,67	0,00	0,00	0,00	0,00	38.318,67	
ALIENAÇÃO DE BENS MÓVEIS	38.318,67	38.318,67	0,00	0,00	0,00	0,00	38.318,67	
TRANSFERÊNCIAS DE CAPITAL	0,00	0,00	105.000,00	0,00	679.721,19	0,00	-679.721,19	
TRANSFERÊNCIAS INTERGOVERNAMENTAIS	0,00	0,00	105.000,00	0,00	535.831,19	0,00	-535.831,19	
TRANSFERÊNCIAS DE CONVÊNIOS	0,00	0,00	0,00	0,00	143.890,00	0,00	-143.890,00	
RECEITAS (INTRA-ORÇAMENTÁRIAS) (II)	—	—	—	—	—	—	—	
SUBTOTAL DAS RECEITAS (III) = (I + II)	16.430.469,85	16.430.469,85	4.434.186,07	26,99	18.881.266,49	114,92	-2.450.796,64	
OPERAÇÕES DE CRÉDITO - REFINANCIAMENTO (IV)	0,00	0,00	0,00	0,00	0,00	0,00	0,00	
Operações de Crédito Internas	0,00	0,00	0,00	0,00	0,00	0,00	0,00	
Mobiliária	0,00	0,00	0,00	0,00	0,00	0,00	0,00	
Contratual	0,00	0,00	0,00	0,00	0,00	0,00	0,00	
Operações de Crédito Externas	0,00	0,00	0,00	0,00	0,00	0,00	0,00	
Mobiliária	0,00	0,00	0,00	0,00	0,00	0,00	0,00	
RECEITAS	PREVISÃO INICIAL	PREVISÃO ATUALIZADA (a)	RECEITAS REALIZADAS				SALDO AREALIZAR (a - c)	
			No Bimestre (b)	% (b/a)	Até o Bimestre (c)	% (c/a)		
OPERAÇÕES DE CRÉDITO - REFINANCIAMENTO (IV)	0,00	0,00	0,00	0,00	0,00	0,00	0,00	
Contratual	0,00	0,00	0,00	0,00	0,00	0,00	0,00	
SUBTOTAL COM REFINANCIAMENTO (V) = (III + IV)	16.430.469,85	16.430.469,85	4.434.186,07	26,99	18.881.266,49	114,92	-2.450.796,64	
DÉFICIT (VI)	—	—	—	—	—	—	—	
TOTAL VII = (V + VI)	16.430.469,85	16.430.469,85	4.434.186,07	26,99	18.881.266,49	114,92	-2.450.796,64	
SALDO DE EXERCÍCIOS ANTERIORES (UTILIZADOS PARA CRÉDITOS ADICIONAIS)	—	2.146.234,00	—	—	2.146.234,00	—	—	
Superávit Financeiro	—	2.141.234,00	—	—	2.141.234,00	—	—	
Reabertura de Créditos Adicionais	—	5.000,00	—	—	5.000,00	—	—	

DESPESAS	DOTAÇÃO INICIAL (d)	DOTAÇÃO ATUALIZADA (e)	DESPESAS EMPENHADAS	SALDO (g) = (c-f)	DESPESAS LIQUIDADAS	SALDO (i) = (e-h)	DESPESAS PAGAS ATÉ O	INSCRITAS EM RESTOSA PAGAR

			No Bimestre		Até o Bimestre (f)		No Bimestre		Até o Bimestre (h)		BIMESTRE (j)	NÃO PROCESSADOS* (k)
DESPESAS (EXCETO INTRA-ORÇAMENTÁRIAS) (VIII)	15.497.665,60	18.521.373,45	3.083.736,87	16.598.210,57	1.923.162,88	3.662.431,12	16.572.135,28	1.949.238,17	16.571.031,07	26.075,29		
DESPESAS CORRENTES	14.374.558,24	16.478.535,10	2.651.182,95	15.159.003,15	1.319.531,95	3.187.239,19	15.154.907,86	1.323.627,24	15.153.803,65	4.095,29		
PESSOAL E ENCARGOS SOCIAIS	8.097.960,74	8.899.828,96	1.886.785,28	8.582.735,31	317.093,65	1.911.951,34	8.579.197,02	320.631,94	8.579.197,02	3.538,29		
JUROS E ENCARGOS DADÍVIDA	116.170,88	76.170,88	10.128,13	75.801,30	369,58	10.128,13	75.801,30	369,58	75.801,30	0,00		
OUTRAS DESPESAS CORRENTES	6.160.426,62	7.502.535,26	754.269,54	6.500.466,54	1.002.068,72	1.265.159,72	6.499.909,54	1.002.625,72	6.498.805,33	557,00		
DESPESAS DE CAPITAL	1.043.107,36	2.042.838,35	432.553,92	1.439.207,42	603.630,93	475.191,93	1.417.227,42	625.610,93	1.417.227,42	21.980,00		
INVESTIMENTOS	772.127,16	1.771.858,15	385.114,10	1.169.766,24	602.091,91	427.752,11	1.147.786,24	624.071,91	1.147.786,24	21.980,00		
AMORTIZAÇÃO DA DÍVIDA/ REFINANCIAMENTO DA DÍVIDA	270.980,20	270.980,20	47.439,82	269.441,18	1.539,02	47.439,82	269.441,18	1.539,02	269.441,18	0,00		
RESERVA DE CONTINGÊNCIA	80.000,00	0,00	0,00	0,00	0,00	0,00	0,00	0,00	0,00	0,00		
RESERVA DE CONTINGÊNCIA	80.000,00	0,00	0,00	0,00	0,00	0,00	0,00	0,00	0,00	0,00		
RESERVA DO RPFS	0,00	0,00	0,00	0,00	0,00	0,00	0,00	0,00	0,00	0,00		
DESPESAS (INTRA-ORÇAMENTÁRIAS) (IX)	—	—	—	—	—	—	—	—	—	—		
SUBTOTAL DAS DESPESAS (X) = (VIII + IX)	15.497.665,60	18.521.373,45	3.083.736,87	16.598.210,57	1.923.162,88	3.662.431,12	16.572.135,28	1.949.238,17	16.571.031,07	26.075,29		
AMORTIZAÇÃO DA DÍVIDA-REFINANCIAMENTO (XI)	0,00	0,00	0,00	0,00	0,00	0,00	0,00	0,00	0,00	0,00		
Amortização da Dívida Interna	0,00	0,00	0,00	0,00	0,00	0,00	0,00	0,00	0,00	0,00		
Dívida Mobiliária	0,00	0,00	0,00	0,00	0,00	0,00	0,00	0,00	0,00	0,00		
Outras Dívidas	0,00	0,00	0,00	0,00	0,00	0,00	0,00	0,00	0,00	0,00		
Amortização da Dívida Externa	0,00	0,00	0,00	0,00	0,00	0,00	0,00	0,00	0,00	0,00		
Dívida Mobiliária	0,00	0,00	0,00	0,00	0,00	0,00	0,00	0,00	0,00	0,00		
DESPESAS	DOTAÇÃO INICIAL (d)	DOTAÇÃO ATUALIZADA (e)	DESPESAS EMPENHADAS		SALDO (g) = (e-f)	DESPESAS LIQUIDADAS		SALDO (i) = (e-h)	DESPESAS PAGAS ATÉ O BIMESTRE (j)	INSCRITAS EM RESTOSA PAGAR NÃO PROCESSADOS* (k)		
			No Bimestre	Até o Bimestre (f)		No Bimestre	Até o Bimestre (h)					
AMORTIZAÇÃO DA DÍVIDA-REFINANCIAMENTO (XI)	0,00	0,00	0,00	0,00	0,00	0,00	0,00	0,00	0,00	0,00		
Outras Dívidas	0,00	0,00	0,00	0,00	0,00	0,00	0,00	0,00	0,00	0,00		
SUBTOTAL COM REFINANCIAMENTO (XII) = (X + XI)	15.497.665,60	18.521.373,45	3.083.736,87	16.598.210,57	1.923.162,88	3.662.431,12	16.572.135,28	1.949.238,17	16.571.031,07	26.075,29		
SUPERÁVIT (XIII)	—	—	—	—	—	—	2.309.131,21	—	—	—		
TOTAL (XIV) = (XII + XIII)	15.497.665,60	18.521.373,45	3.083.736,87	16.598.210,57	—	3.662.431,12	18.881.266,49	—	16.571.031,07	26.075,29		

FONTE:

Paula Freitas, 23/01/2017

MAURO FELIZ DOS SANTOS

Prefeito Municipal

SANDRO ZBITKOWSKI

Téc. Contábil

CRC PR-053389/0-0

Publicado por:
Sandro Zbitkowski
Código Identificador: C2A65363

Matéria publicada no Diário Oficial dos Municípios do Paraná no dia 30/01/2017. Edição 1181
A verificação de autenticidade da matéria pode ser feita informando o código identificador no site:
<http://www.diariomunicipal.com.br/amp/>

ESTADO DO PARANÁ
PREFEITURA MUNICIPAL DE PAULA FREITAS

SECRETARIA MUNICIPAL DE FINANÇAS
ANEXO 2 - DEMONSTRATIVO DA EXECUÇÃO DAS DESPESAS PO FUNÇÃO_SUBFUNÇÃO

RELATÓRIO RESUMIDO DA EXECUÇÃO ORÇAMENTÁRIA
DEMONSTRATIVO DA EXECUÇÃO DAS DESPESAS POR FUNÇÃO/SUBFUNÇÃO
ORÇAMENTOS FISCAL E DA SEGURIDADE SOCIAL
JANEIRO A DEZEMBRO 2016/BIMESTRE NOVEMBRO - DEZEMBRO
Entidade: PREFEITURA MUNICIPAL DE PAULA FREITAS

RREO - Anexo 2 (LRF, Art. 52, inciso II, alínea "c")													RS 1,00
FUNÇÃO/SUBFUNÇÃO	DOTAÇÃO INICIAL	DOTAÇÃO ATUALIZADA (a)	DESPESAS EMPENHADAS			SALDO (c) = (a-b)	DESPESAS LIQUIDADAS			SALDO (e) = (a-d)	INSCRITOS EM RESTOS A PAGAR NÃO PROCESSADOS (f)		
			No Bimestre	Até o Bimestre (b)	%(b/Total)		No Bimestre	Até o Bimestre (d)	% (d/Total)				
DESPESAS (EXCETO INTRA-ORÇAMENTÁRIAS) (I)	15.497.665,60	18.521.373,45	3.083.736,87	16.598.210,57	100,00	1.923.162,88	3.662.431,12	16.572.135,28	100,00	1.949.238,17	26.075,2		
Administração	2.878.284,91	3.866.331,36	1.130.841,01	3.641.789,21	21,94	224.542,15	1.149.795,91	3.637.693,92	21,95	228.637,44	4.095,2		
Planejamento e Orçamento	159.099,55	125.672,55	30.129,44	118.610,34	0,71	7.062,21	30.129,44	118.610,34	0,72	7.062,21	0,0		
Administração Geral	2.327.234,24	3.073.728,47	834.870,40	2.901.447,94	17,48	172.280,53	850.197,57	2.897.352,65	17,48	176.375,82	4.095,2		
Administração Financeira	391.951,12	666.930,34	265.841,17	621.730,93	3,75	45.199,41	269.468,90	621.730,93	3,75	45.199,41	0,0		
Assistência Social	1.015.886,12	1.093.217,38	129.417,61	905.684,18	5,46	187.533,20	167.859,25	883.704,18	5,33	209.513,20	21.980,0		
Assistência ao Idoso	11.495,60	11.495,60	0,00	2.265,72	0,01	9.229,88	0,00	2.265,72	0,01	9.229,88	0,0		
Assistência à Criança e ao Adolescente	96.435,34	109.435,34	10.671,36	64.888,22	0,39	44.547,12	10.740,96	64.888,22	0,39	44.547,12	0,0		
Assistência Comunitária	907.955,18	972.286,44	118.746,25	838.530,24	5,05	133.756,20	157.118,29	816.550,24	4,93	155.736,20	21.980,0		
Saúde	3.497.707,13	4.653.830,75	534.505,83	4.245.836,80	25,58	407.993,95	856.648,31	4.245.836,80	25,62	407.993,95	0,0		
Atenção Básica	3.242.615,40	4.357.211,51	523.358,28	4.016.835,83	24,20	340.375,68	818.460,25	4.016.835,83	24,24	340.375,68	0,0		
Vigilância Sanitária	51.474,76	26.474,76	5.570,50	21.016,20	0,13	5.458,56	7.553,86	21.016,20	0,13	5.458,56	0,0		
Vigilância Epidemiológica	42.916,93	101.689,44	-67,50	79.176,33	0,48	22.513,11	2.432,50	79.176,33	0,48	22.513,11	0,0		
Alimentação e Nutrição	160.700,04	168.455,04	5.644,55	128.808,44	0,78	39.646,60	28.201,70	128.808,44	0,78	39.646,60	0,0		
Educação	4.723.613,52	5.138.320,18	918.649,77	4.655.750,36	28,05	482.569,82	1.009.423,44	4.655.750,36	28,09	482.569,82	0,0		
Ensino Fundamental	3.861.772,94	4.350.036,54	808.634,09	4.018.006,48	24,21	332.030,06	898.089,33	4.018.006,48	24,25	332.030,06	0,0		
Educação Infantil	476.197,93	550.971,70	92.968,96	521.613,41	3,14	29.358,29	94.187,89	521.613,41	3,15	29.358,29	0,0		
Educação de Jovens e Adultos	137.935,96	90.809,98	0,00	21,00	0,00	90.788,98	0,00	21,00	0,00	90.788,98	0,0		
Educação Especial	247.706,69	146.501,96	17.046,72	116.109,47	0,70	30.392,49	17.146,22	116.109,47	0,70	30.392,49	0,0		
Cultura	145.697,68	156.624,45	10.973,86	120.444,23	0,73	36.180,22	12.972,86	120.444,23	0,73	36.180,22	0,0		
Difusão Cultural	145.697,68	156.624,45	10.973,86	120.444,23	0,73	36.180,22	12.972,86	120.444,23	0,73	36.180,22	0,0		
Urbanismo	723.141,63	601.371,32	119.472,88	586.847,37	3,54	14.523,95	128.303,91	586.847,37	3,54	14.523,95	0,0		
Infra-Estrutura Urbana	215.000,00	150,00	0,00	0,00	0,00	150,00	0,00	0,00	0,00	150,00	0,0		
Serviços Urbanos	508.141,63	601.221,32	119.472,88	586.847,37	3,54	14.373,95	128.303,91	586.847,37	3,54	14.373,95	0,0		
Saneamento	115.000,00	140.100,00	9.917,88	109.210,18	0,66	30.889,82	25.511,90	109.210,18	0,66	30.889,82	0,0		
Saneamento Básico Rural	15.000,00	50,00	0,00	0,00	0,00	50,00	0,00	0,00	0,00	50,00	0,0		
Saneamento Básico Urbano	100.000,00	140.050,00	9.917,88	109.210,18	0,66	30.839,82	25.511,90	109.210,18	0,66	30.839,82	0,0		
Agricultura	218.457,76	393.273,56	16.757,47	253.728,78	1,53	139.544,78	16.757,47	253.728,78	1,53	139.544,78	0,0		
Administração Geral	77.740,64	226.686,44	0,00	154.310,94	0,93	72.375,50	0,00	154.310,94	0,93	72.375,50	0,0		
Extensão Rural	140.717,12	166.587,12	16.757,47	99.417,84	0,60	67.169,28	16.757,47	99.417,84	0,60	67.169,28	0,0		
Indústria	30.000,00	500,00	0,00	0,00	0,00	500,00	0,00	0,00	0,00	500,00	0,0		
Promoção Industrial	30.000,00	500,00	0,00	0,00	0,00	500,00	0,00	0,00	0,00	500,00	0,0		
Comércio e Serviços	7.663,73	260.163,73	0,00	0,00	0,00	260.163,73	0,00	0,00	0,00	260.163,73	0,0		
Turismo	7.663,73	260.163,73	0,00	0,00	0,00	260.163,73	0,00	0,00	0,00	260.163,73	0,0		
Transporte	1.347.341,60	1.516.619,20	124.360,96	1.413.106,59	8,51	103.512,61	168.317,56	1.413.106,59	8,53	103.512,61	0,0		
Transporte Rodoviário	1.347.341,60	1.516.619,20	124.360,96	1.413.106,59	8,51	103.512,61	168.317,56	1.413.106,59	8,53	103.512,61	0,0		
Desporto e Lazer	159.501,42	175.651,42	26.441,21	147.520,93	0,89	28.130,49	28.649,21	147.520,93	0,89	28.130,49	0,0		
Desporto Comunitário	124.501,42	165.601,42	26.441,21	147.520,93	0,89	18.080,49	28.649,21	147.520,93	0,89	18.080,49	0,0		
Lazer	35.000,00	10.050,00	0,00	0,00	0,00	10.050,00	0,00	0,00	0,00	10.050,00	0,0		
Encargos Especiais	555.370,10	525.370,10	62.398,39	518.291,94	3,12	7.078,16	98.191,30	518.291,94	3,13	7.078,16	0,0		
Outros Encargos Especiais	555.370,10	525.370,10	62.398,39	518.291,94	3,12	7.078,16	98.191,30	518.291,94	3,13	7.078,16	0,0		
FUNÇÃO/SUBFUNÇÃO	DOTAÇÃO INICIAL	DOTAÇÃO ATUALIZADA (a)	DESPESAS EMPENHADAS			SALDO (c) = (a-b)	DESPESAS LIQUIDADAS			SALDO (e) = (a-d)	INSCRITOS EM RESTOS		
			No Bimestre	Até o Bimestre (b)	%(b/Total)		No Bimestre	Até o Bimestre (d)	% (d/Total)				

				(b)				(d)	d)		A PAGAR NÃO PROCESSADOS (f)
DESPESAS (EXCETO INTRA-ORÇAMENTÁRIAS) (I)	15.497.665,60	18.521.373,45	3.083.736,87	16.598.210,57	100,00	1.923.162,88	3.662.431,12	16.572.135,28	100,00	1.949.238,17	26.075,2
Reserva de Contingência I	80.000,00	0,00	0,00	0,00	0,00	0,00	0,00	0,00	0,00	0,00	0,0
Reserva de Contingência	80.000,00	0,00	0,00	0,00	0,00	0,00	0,00	0,00	0,00	0,00	0,0
TOTAL (III) = (I + II)	15.497.665,60	18.521.373,45	3.083.736,87	16.598.210,57	100,00	1.923.162,88	3.662.431,12	16.572.135,28	100,00	1.949.238,17	26.075,2
FONTE:											

Paula Freitas, 24/01/2017

MAURO FELIZ DOS SANTOS
Prefeito Municipal

SANDRO ZBITKOWSKI
Téc. Contábil
CRC PR-053389/0-0

Publicado por:
Sandro Zbitkowski
Código Identificador:0C3BF2DE

Matéria publicada no Diário Oficial dos Municípios do Paraná no dia 30/01/2017. Edição 1181
A verificação de autenticidade da matéria pode ser feita informando o código identificador no site:
<http://www.diariomunicipal.com.br/amp/>

ESTADO DO PARANÁ
PREFEITURA MUNICIPAL DE PAULA FREITASSECRETARIA MUNICIPAL DE FINANÇAS
ANEXO 3 - DEMONSTRATIVO DA RECEITA CORRENTE LÍQUIDA

RELATÓRIO RESUMIDO DA EXECUÇÃO ORÇAMENTÁRIA
DEMONSTRATIVO DA RECEITA CORRENTE LÍQUIDA
ORÇAMENTOS FISCAL E DA SEGURIDADE SOCIAL
JANEIRO/2016 A DEZEMBRO/2016
Entidade: PREFEITURA MUNICIPAL DE PAULA FREITAS

RREO-ANEXO III (LRF, Art. 53, inciso I)	ESPECIFICAÇÃO	EVOLUÇÃO DA RECEITA REALIZADA NOS ÚLTIMOS 12 MESES												TOTAL (ULT. 12 MES.)
		Jan/2016	Fev/2016	Mar/2016	Abr/2016	Mai/2016	Jun/2016	Jul/2016	Ago/2016	Sep/2016	Out/2016	Nov/2016	Dez/2016	
RECEITAS CORRENTES (I)		1.796.816,29	1.740.233,71	1.651.719,13	1.432.202,77	2.057.526,67	1.557.431,94	1.621.634,19	1.559.462,23	1.305.849,85	1.418.368,73	2.127.263,90	2.883.127,01	21.151.636,42
Receita Tributária		78.409,07	40.151,47	48.500,05	50.477,43	92.055,24	66.788,15	52.206,23	39.967,64	32.540,82	39.250,03	42.427,56	40.752,69	623.526,39
I.P.T.U.		1.444,27	637,57	1.326,49	3.730,41	48.899,74	6.736,14	10.472,94	6.557,74	2.436,87	1.552,94	3.765,40	4.714,07	92.274,58
I.S.S		65.812,92	27.577,28	28.138,79	22.097,31	22.070,99	15.274,59	20.653,09	14.801,88	19.383,75	17.590,55	24.485,96	19.396,97	297.684,08
I.T.B.I.		0,00	3.787,70	9.100,00	11.679,00	10.768,00	34.273,46	13.592,72	10.204,00	2.196,00	8.068,29	3.650,00	6.540,00	113.859,17
I.R.R.F		8.911,21	7.159,00	7.486,99	7.213,70	8.049,03	7.835,95	6.999,32	7.024,45	7.210,53	7.759,63	9.957,55	8.446,95	94.054,31
União Receitas Tributárias		2.240,67	989,92	2.447,76	5.757,01	2.267,48	2.668,01	488,16	1.379,57	1.313,68	4.478,62	568,65	1.654,70	26.254,25
Receita de Contribuições		25,68	42,54	165,48	308,90	1.811,50	332,56	224,50	166,90	28,57	31,56	161,56	1.284,01	4.583,76
Receita Patrimonial		22.810,09	22.944,38	26.438,42	22.967,98	26.048,32	28.487,15	28.015,34	29.404,79	21.668,08	26.783,87	22.852,87	22.015,32	300.436,11
Receita Agropecuária		0,00	0,00	0,00	0,00	0,00	0,00	0,00	0,00	0,00	0,00	0,00	0,00	0,00
Receita Industrial		0,00	0,00	0,00	0,00	0,00	0,00	0,00	0,00	0,00	0,00	0,00	0,00	0,00
Receita Serviços		0,00	0,00	0,00	0,00	0,00	0,00	0,00	0,00	0,00	60,00	200,00	0,00	320,00
Transferências Correntes		1.691.437,17	1.677.045,32	1.573.645,94	1.358.098,46	1.934.461,03	1.464.153,79	1.539.617,83	1.486.209,13	1.247.842,75	1.349.680,94	2.057.690,30	2.899.891,64	20.185.684,82
Cota Parte do FPM		648.180,45	811.426,22	492.876,60	585.924,43	779.138,05	752.879,64	466.685,86	578.755,19	470.643,59	571.311,91	1.042.350,54	1.281.766,74	8.481.941,24
Cota Parte do ICMS		406.313,91	440.804,73	600.869,55	396.546,17	565.666,09	340.989,09	394.322,40	553.610,82	439.417,21	400.113,35	563.154,17	504.094,12	5.605.901,61
Cota Parte do IPVA		246.186,57	84.855,65	75.350,62	19.472,57	19.519,01	12.994,77	6.775,95	9.106,34	8.307,71	8.747,94	5.737,01	7.725,68	524.782,72
Cota-Parte do ITR		7,25	36,85	124,18	104,25	72,37	150,87	145,83	105,70	2.890,50	34.133,58	561,21	375,11	38.707,70
Transferências LC 87/1996		3.606,97	3.606,97	3.606,97	3.606,95	3.606,95	3.606,95	3.606,95	3.606,95	3.606,95	3.606,95	3.606,95	3.606,95	43.283,46
Transferências LC 61/1989		7.881,94	6.286,44	6.137,55	6.297,65	7.151,49	4.255,47	5.781,99	5.842,65	6.398,04	6.762,40	7.067,34	7.518,86	77.381,72
Transferências do FUNDEB		199.676,33	199.761,52	226.595,33	152.515,63	178.685,55	183.038,20	136.283,11	185.490,32	147.162,40	147.108,43	212.852,63	210.837,31	2.180.026,76
Outras Transferências Correntes		179.583,75	130.261,94	168.085,14	173.630,81	380.621,52	162.218,80	526.015,72	149.691,26	169.416,35	177.896,38	222.361,05	793.876,89	3.233.659,61
Outras Receitas Correntes		4.134,28	50,00	2.969,24	350,00	3.090,58	1.670,29	1.570,29	3.713,77	3.769,62	2.562,83	3.931,11	9.273,33	37.085,34
(-) Remunerações/Restituições/Descontos		0,00	0,00	0,00	0,00	0,00	0,00	0,00	0,00	0,00	0,00	0,00	0,00	0,00
DEDUÇÕES (II)		262.435,36	269.404,32	235.793,04	206.390,35	275.030,77	222.975,32	175.463,74	230.205,46	186.252,75	204.935,17	324.495,38	356.709,46	2.950.091,12
Contrib. do Servidor para o Plano de Previdência e Rendim. Aplic. Financeiras RPPS		0,00	0,00	0,00	0,00	0,00	0,00	0,00	0,00	0,00	0,00	0,00	0,00	0,00
Compensação Financeira entre Regimes Previdência		0,00	0,00	0,00	0,00	0,00	0,00	0,00	0,00	0,00	0,00	0,00	0,00	0,00
Dedução de Receita para Formação do FUNDEB		262.435,36	269.404,32	235.793,04	206.390,35	275.030,77	222.975,32	175.463,74	230.205,46	186.252,75	204.935,17	324.495,38	356.709,46	2.950.091,12
RECEITA CORRENTE LÍQUIDA (III) = (I - II)		1.534.380,93	1.470.829,39	1.415.926,09	1.225.812,42	1.782.495,90	1.334.456,62	1.446.170,45	1.329.256,77	1.119.597,10	1.213.433,56	1.802.768,52	2.526.417,55	18.201.545,30

Paula Freitas, 24/01/2017

MAURO FELIZ DOS SANTOS
Prefeito Municipal

SANDRO ZBITKOWSKI
Téc. Contábil
CRC PR-053389/0-0

Publicado por:
Sandro Zbitkowski
Código Identificador:CC753673

Matéria publicada no Diário Oficial dos Municípios do Paraná no dia 30/01/2017, Edição 1181
A verificação de autenticidade da matéria pode ser feita informando o código identificador no site:
<http://www.diariomunicipal.com.br/amp/>

ESTADO DO PARANÁ
PREFEITURA MUNICIPAL DE PAULA FREITAS

SECRETARIA MUNICIPAL DE FINANÇAS
ANEXO 5 - DEMONSTRATIVO DO RESULTADO NOMINAL

RELATÓRIO RESUMIDO DA EXECUÇÃO ORÇAMENTÁRIA
DEMONSTRATIVO DO RESULTADO NOMINAL
ORÇAMENTOS FISCAL E DA SEGURIDADE SOCIAL
JANEIRO A DEZEMBRO 2016/BIMESTRE NOVEMBRO -
DEZEMBRO
Entidade: PREFEITURA MUNICIPAL DE PAULA FREITAS

RREO - Anexo 5 (LRF, art 53, inciso III)			RS\$ 1,00
DÍVIDA FISCAL LÍQUIDA	SALDO		
	Em 31 Dez 2015 (A)	Em 31 Out 2016 (B)	Em 31 Dez 2016 (C)
DÍVIDA CONSOLIDADA (I)	683.934,92	461.933,56	414.493,74
DEDUÇÕES (II)	2.345.960,13	3.040.170,62	3.499.652,67
Disponibilidade de Caixa Bruta	2.901.336,59	3.177.887,86	3.497.373,74
Demais Haveres Financeiros	3.383,14	3.383,14	3.383,14
(-) Restos a Pagar Processados (Exceto Precatórios)	558.759,60	141.100,38	1.104,21
DÍVIDA CONSOLIDADA LÍQUIDA (III) = (I - II)	-1.662.025,21	-2.578.237,06	-3.085.158,93
RECEITAS DE PRIVATIZAÇÕES (IV)	0,00	0,00	0,00
PASSIVOS RECONHECIDOS (V)	0,00	0,00	0,00
DÍVIDA FISCAL LÍQUIDA (VI) = (III + IV - V)	-1.662.025,21	-2.578.237,06	-3.085.158,93
RESULTADO NOMINAL	PERÍODO DE REFERÊNCIA		
	No Bimestre (C - B)	Jan a Dez 2016 (C - A)	
VALOR		-506.921,87	-1.423.133,72
DISCRIMINAÇÃO DA META FISCAL			VALOR CORRENTE
META DE RESULTADO NOMINAL FIXADA NO ANEXO DE METAS FISCAIS DA LDO P/ O EXERCÍCIO DE REFERÊNCIA			56.323,91
REGIME PREVIDENCIÁRIO			
DÍVIDA FISCAL LÍQUIDA PREVIDENCIÁRIA	SALDO		
	Em 31 Dez 2015 (A)	Em 31 Out 2016 (B)	Em 31 Dez 2016 (C)
DÍVIDA CONSOLIDADA PREVIDENCIÁRIA (VII)	0,00	0,00	0,00
DEDUÇÕES (VIII)	0,00	0,00	0,00
Disponibilidade de Caixa Bruta	0,00	0,00	0,00
Investimentos	0,00	0,00	0,00
Demais Haveres Financeiros	0,00	0,00	0,00
(-) Restos a Pagar Processados	0,00	0,00	0,00
DÍVIDA CONSOLIDADA LÍQUIDA PREVIDENCIÁRIA (IX) = (VII - VIII)	0,00	0,00	0,00
PASSIVOS RECONHECIDOS (X)	0,00	0,00	0,00
DÍVIDA FISCAL LÍQUIDA PREVIDENCIÁRIA (XI) = (IX - X)	0,00	0,00	0,00
FONTE:			

Paula Freitas, 24/01/2017

MAURO FELIZ DOS SANTOS
Prefeito Municipal

SANDRO ZBITKOWSKI
Téc. Contábil
CRC PR-053389/0-0

Publicado por:
Sandro Zbitkowski
Código Identificador:8D553CF8

Matéria publicada no Diário Oficial dos Municípios do Paraná
no dia 30/01/2017. Edição 1181
A verificação de autenticidade da matéria pode ser feita
informando o código identificador no site:
<http://www.diariomunicipal.com.br/amp/>

ESTADO DO PARANÁ
PREFEITURA MUNICIPAL DE PAULA FREITAS

SECRETARIA MUNICIPAL DE FINANÇAS
ANEXO 6 - DEMONSTRATIVO DO RESULTADO PRIMÁRIO

RELATÓRIO RESUMIDO DA EXECUÇÃO ORÇAMENTÁRIA
DEMONSTRATIVO DO RESULTADO PRIMÁRIO
ORÇAMENTOS FISCAL E DA SEGURIDADE SOCIAL
JANEIRO A DEZEMBRO 2016/BIMESTRE NOVEMBRO- DEZEMBRO

REO -ANEXO 6 (LRF, art 53, inciso III)			
RECEITAS PRIMÁRIAS	PREVISÃO ATUALIZADA	RECEITAS REALIZADAS	
		Até o Bimestre/2016	Até o Bimestre/2015
RECEITAS PRIMÁRIAS CORRENTES (I)	16.319.473,41	17.906.107,99	15.943.241,16
Receita Tributária	274.617,19	592.495,31	610.994,01
I.P.T.U.	57.478,02	68.182,92	62.168,16
I.S.S.	107.292,29	291.216,11	316.977,43
I.T.B.I.	51.091,57	113.859,17	117.243,10
I.R.R.F.	33.209,52	94.054,31	85.289,99
Outras Receitas Tributárias	25.545,79	25.182,80	29.315,33
Receita de Contribuição	3.831,87	2.771,88	2.949,75
Outras Contribuições	3.831,87	2.771,88	2.949,75
Receita Patrimonial Líquida	638,64	4.976,60	1.978,40
Receita Patrimonial	73.316,41	300.413,91	251.690,91
(-) Aplicações Financeiras	72.677,77	295.437,31	249.712,51
Transferências Correntes	15.990.128,21	17.235.593,70	15.188.157,22
F.P.M.	7.893.646,80	7.384.627,05	6.264.807,95
I.P.V.A.	209.475,42	419.826,20	395.094,90
I.C.M.S.	3.837.998,36	4.484.721,50	4.199.670,33
Convênios	194.147,95	297.268,21	205.644,79
Outras Transferências Correntes	3.854.859,68	4.649.150,74	4.122.939,25
Demais Receitas Correntes	50.257,50	70.270,50	139.161,78
Dívida Ativa	10.090,57	23.638,94	10.757,60
Diversas Receitas Correntes	40.166,93	46.631,56	128.404,18
RECEITAS DE CAPITAL (II)	38.318,67	679.721,19	1.824.316,65
Operações de Crédito (III)	0,00	0,00	0,00
Amortização de Empréstimos (IV)	0,00	0,00	0,00
Alienação de Ativos (V)	38.318,67	0,00	17.186,17
Transferências de Capital	0,00	679.721,19	1.807.130,48
Convênios	0,00	143.890,00	45.610,10
Outras Transferências de Capital	0,00	535.831,19	1.761.520,38
Outras Receitas de Capital	0,00	0,00	0,00
RECEITAS PRIMÁRIAS DE CAPITAL (VI) = (II - III - IV - V)	0,00	679.721,19	1.807.130,48
RECEITA PRIMÁRIAS TOTAL (VII) = (I + VI)	16.319.473,41	18.585.829,18	17.750.371,64

DESPESAS PRIMÁRIAS	DOTAÇÃO ATUALIZADA	DESPESAS EMPENHADAS		DESPESAS LIQUIDADAS		INSCRITAS EM RESTOS A PAGAR NÃO PROCESSADOS	
		Até o Bimestre/2016	Até o Bimestre/2015	Até o Bimestre/2016	Até o Bimestre/2015	Em 2016	Em 2015
ESPESAS CORRENTES (VIII)	16.478.535,10	15.159.003,15	14.180.107,12	15.154.907,86	14.155.634,07	4.095,29	24.473,05
Pessoal e Encargos Sociais	8.899.828,96	8.582.735,31	8.007.952,85	8.579.197,02	8.007.952,85	3.538,29	0,00
Juros e Encargos da Dívida (IX)	76.170,88	75.801,30	98.359,15	75.801,30	98.359,15	0,00	0,00
Outras Despesas Correntes	7.502.535,26	6.500.466,54	6.073.795,12	6.499.909,54	6.049.322,07	557,00	24.473,05
ESPESAS PRIMÁRIAS CORRENTES (X) = (VIII - IX)	16.402.364,22	15.083.201,85	14.081.747,97	15.079.106,56	14.057.274,92	4.095,29	24.473,05
ESPESAS DE CAPITAL (XI)	2.042.838,35	1.439.207,42	2.240.553,86	1.417.227,42	1.625.356,45	21.980,00	615.197,41
Investimentos	1.771.858,15	1.169.766,24	1.999.714,19	1.147.786,24	1.384.516,78	21.980,00	615.197,41
Inversões Financeiras	0,00	0,00	0,00	0,00	0,00	0,00	0,00
Concessão de Empréstimos (XII)	0,00	0,00	0,00	0,00	0,00	0,00	0,00
DESPESAS PRIMÁRIAS	DOTAÇÃO ATUALIZADA	DESPESAS EMPENHADAS		DESPESAS LIQUIDADAS		INSCRITAS EM RESTOS A PAGAR NÃO PROCESSADOS	
		Até o Bimestre/2016	Até o Bimestre/2015	Até o Bimestre/2016	Até o Bimestre/2015	Em 2016	Em 2015

DESPESAS DE CAPITAL (XI)	2.042.838,35	1.439.207,42	2.240.553,86	1.417.227,42	1.625.356,45	21.980,00	615.197,41
Aquisição de título de Capital já Integralizado (XIII)	0,00	0,00	0,00	0,00	0,00	0,00	0,00
Demais Inversões Financeiras	0,00	0,00	0,00	0,00	0,00	0,00	0,00
Amortização da Dívida (XIV)	270.980,20	269.441,18	240.839,67	269.441,18	240.839,67	0,00	0,00
DESPESAS PRIMÁRIAS DE CAPITAL (XV) = (XI - XII - XIII - XIV)	1.771.858,15	1.169.766,24	1.999.714,19	1.147.786,24	1.384.516,78	21.980,00	615.197,41
DESPESA PRIMÁRIA TOTAL (XVIII) = (X + XV + XVI + XVII)	18.174.222,37	16.252.968,09	16.081.462,16	16.226.892,80	15.441.791,70	26.075,29	639.670,46
RESULTADO PRIMÁRIO (XIX) = (VII - XVIII)	-1.854.748,96	2.332.861,09	1.668.909,48	2.358.936,38	2.308.579,94	18.559.753,89	17.110.701,18
SALDOS DE EXERCÍCIOS ANTERIORES	-	-	-	2.146.234,00	2.287.533,26	-	-
Superávit Financeiro	-	-	-	2.141.234,00	2.282.533,26	-	-
Reabertura de Créditos Adicionais	-	-	-	5.000,00	5.000,00	-	-
DISCRIMINAÇÃO DA META FISCAL						VALOR CORRENTE	
METADE RESULTADO PRIMÁRIO FIXADO ANEXO DE METAS FISCAIS DALDO P/O EXERCÍCIO DE REFERÊNCIA						151.787,25	
FONTE:							

Paula Freitas, 24/01/2017

MAURO FELIZ DOS SANTOS

Prefeito Municipal

SANDRO ZBITKOWSKI

Téc. Contábil

CRC PR-053389/0-0

Publicado por:
Sandro Zbitkowski
Código Identificador:BF424982

Matéria publicada no Diário Oficial dos Municípios do Paraná no dia 30/01/2017. Edição 1181
A verificação de autenticidade da matéria pode ser feita informando o código identificador no site:
<http://www.diariomunicipal.com.br/amp/>

ESTADO DO PARANÁ
PREFEITURA MUNICIPAL DE PAULA FREITAS

SECRETARIA MUNICIPAL DE FINANÇAS
ANEXO 7 - DEMONSTRATIVO DE RESTOS A PAGAR POR PODER E ÓRGÃO

RELATÓRIO RESUMIDO DA EXECUÇÃO ORÇAMENTÁRIA
DEMONSTRATIVO DOS RESTOS A PAGAR POR PODER E ÓRGÃO
ORÇAMENTOS FISCAIS LE DA SEGURIDADE SOCIAL
JANEIRO A DEZEMBRO 2016/BIMESTRE NOVEMBRO - DEZEMBRO
Entidade: PREFEITURA MUNICIPAL DE PAULA FREITAS

RREO - Anexo 7 (LRF, art. 53, inciso V)													RS 1,00
PODER/ÓRGÃO	RP PROCESSADOS E NÃO PROCESSADOS LIQUIDADOS EM EXERCÍCIOS ANTERIORES					RP NÃO PROCESSADOS							
	Inscritos		Pagos	Cancelados	Saldo (a)	Inscritos		Liquidados	Pagos	Cancelados	Saldo (b)	Saldo Total (a+b)	
	Em Exercícios Anteriores	Em 31 de Dezembro de 2015				Em Exercícios Anteriores	Em 31 de Dezembro de 2015						
	RESTOS A PAGAR (EXCETO INTRA-ORÇAMENTÁRIOS) (I)	259.250,00	299.509,60	543.759,60	15.000,00	-	-	639.670,46	438.540,16	438.540,16	2.942,96	198.187,34	198.187,34
EXECUTIVO	259.250,00	299.509,60	543.759,60	15.000,00	0,00	0,00	639.670,46	438.540,16	438.540,16	2.942,96	198.187,34	198.187,34	
ADMINISTRAÇÃO DIRETA	259.250,00	299.509,60	543.759,60	15.000,00	0,00	0,00	639.670,46	438.540,16	438.540,16	2.942,96	198.187,34	198.187,34	
SECRETARIA DE ADMINISTRAÇÃO	0,00	0,00	0,00	0,00	0,00	0,00	800,00	800,00	800,00	0,00	0,00	0,00	
SECRETARIA DE ASSISTÊNCIA SOCIAL	0,00	88.369,60	88.369,60	0,00	0,00	0,00	239.034,82	195.931,63	195.931,63	240,00	42.863,19	42.863,19	
SECRETARIA DE EDUCAÇÃO, CULTURA E DESPORTO	259.250,00	1.140,00	260.390,00	0,00	0,00	0,00	17.490,00	17.490,00	17.490,00	0,00	0,00	0,00	
SECRETARIA DE SAÚDE	0,00	210.000,00	195.000,00	15.000,00	0,00	0,00	382.023,44	224.318,53	224.318,53	2.380,76	155.324,15	155.324,15	
SECRETARIA DE URBANISMO E MEIO AMBIENTE	0,00	0,00	0,00	0,00	0,00	0,00	322,20	0,00	0,00	322,20	0,00	0,00	
RESTOS A PAGAR (INTRA-ORÇAMENTÁRIOS) (II)	-	-	-	-	-	-	-	-	-	-	-	-	
	0,00	0,00	0,00	0,00	0,00	0,00	0,00	0,00	0,00	0,00	0,00	0,00	
TOTAL (III) = (I + II):	259.250,00	299.509,60	543.759,60	15.000,00	0,00	0,00	639.670,46	438.540,16	438.540,16	2.942,96	198.187,34	198.187,34	

FONTE:

Publicado por:
Sandro Zbitkowski
Código Identificador: 5211712F

Matéria publicada no Diário Oficial dos Municípios do Paraná no dia 30/01/2017. Edição 1181
A verificação de autenticidade da matéria pode ser feita informando o código identificador no site:
<http://www.diariomunicipal.com.br/amp/>

ESTADO DO PARANÁ
PREFEITURA MUNICIPAL DE PAULA FREITAS

SECRETARIA MUNICIPAL DE FINANÇAS

ANEXO 8 - DEMONSTRATIVO DAS RECEITAS E DESPESAS COM MANUTENÇÃO E DESENVOLVIMENTO DO ENSINO

RELATÓRIO RESUMIDO DA EXECUÇÃO ORÇAMENTÁRIA
DEMONSTRATIVO DAS RECEITAS E DESPESAS COM MANUTENÇÃO E DESENVOLVIMENTO DO ENSINO – MDE
ORÇAMENTOS FISCAL E DA SEGURIDADE SOCIAL
JANEIRO A DEZEMBRO 2016/BIMESTRE NOVEMBRO - DEZEMBRO
Entidade: PREFEITURA MUNICIPAL DE PAULAFREITAS

RREO - ANEXO X (LDB. art. 72)					RS 1,00
RECEITAS DO ENSINO					
RECEITA RESULTANTE DE IMPOSTOS (caput do art. 212 da Constituição)	PREVISÃO INICIAL	PREVISÃO ATUALIZADA (a)	RECEITAS REALIZADAS		
			No Bimestre	Até o Bimestre (b)	% (c) = (b/a)x100
1- RECEITAS DE IMPOSTOS	267.208,88	267.208,88	80.956,90	597.272,14	223,52
1.1- Receita Resultante do Imposto sobre a Propriedade Predial e Territorial Urbana - IPTU	70.250,91	70.250,91	8.479,47	92.274,58	131,35
1.1.1- IPTU	57.478,02	57.478,02	2.162,83	73.010,20	127,02
1.1.2- Multas, Juros de Mora e Outros Encargos do IPTU	1.915,93	1.915,93	322,69	891,98	46,56
1.1.3- Dívida Ativa do IPTU	7.919,19	7.919,19	4.818,05	19.092,22	241,09
1.1.4- Multas, Juros de Mora ,Atualização Monetária e Outros Encargos da Dívida Ativa do IPTU	2.937,77	2.937,77	1.175,90	4.112,78	140,00
1.1.5- (-) Deduções da Receita do IPTU	-	0,00	0,00	4.832,60	0,00
1.2- Receita Resultante do Imposto sobre Transmissão Inter Vivos - ITBI	53.007,49	53.007,49	10.190,00	113.859,17	214,80
1.2.1- ITBI	51.091,57	51.091,57	10.190,00	113.859,17	222,85
1.2.2- Multas, Juros de Mora e Outros Encargos do ITBI	638,64	638,64	0,00	170,10	26,63
1.2.3- Dívida Ativa do ITBI	638,64	638,64	0,00	0,00	0,00
1.2.4- Multas, Juros de Mora ,Atualização Monetária e Outros Encargos da Dívida Ativa do ITBI	638,64	638,64	0,00	0,00	0,00
1.2.5- (-) Deduções da Receita do ITBI	-	0,00	0,00	170,10	0,00
1.3- Receita Resultante do Imposto sobre Serviços de Qualquer Natureza - ISS	110.740,96	110.740,96	43.882,93	297.084,08	268,27
1.3.1- ISS	107.292,29	107.292,29	43.464,01	291.555,80	271,74
1.3.2- Multas, Juros de Mora e Outros Encargos do ISS	1.915,93	1.915,93	135,72	2.430,73	126,87
1.3.3- Dívida Ativa do ISS	894,10	894,10	226,57	2.754,07	308,03
1.3.4- Multas, Juros de Mora ,Atualização Monetária e Outros Encargos da Dívida Ativa do ISS	638,64	638,64	56,63	683,17	106,97
1.3.5- (-) Deduções da Receita do ISS	-	0,00	0,00	339,69	0,00
1.4- Receita Resultante do Imposto de Renda Retido na Fonte - IRRF	33.209,52	33.209,52	18.404,50	94.054,31	283,21
1.4.1- IRRF	33.209,52	33.209,52	18.404,50	94.054,31	283,21
1.4.2- Multas, Juros de Mora e Outros Encargos do IRRF	-	0,00	0,00	0,00	0,00
1.4.3- Dívida Ativa do IRRF	-	0,00	0,00	0,00	0,00
1.4.4- Multas, Juros de Mora ,Atualização Monetária e Outros Encargos da Dívida Ativa do IRRF	-	0,00	0,00	0,00	0,00
1.4.5- (-) Deduções da Receita do IRRF	-	0,00	0,00	0,00	0,00
1.5- Receita Resultante do Imposto Territorial Rural - ITR (CF, art. 153, §4º, inciso III)	-	0,00	0,00	0,00	0,00
1.5.1- ITR	-	0,00	0,00	0,00	0,00
1.5.2- Multas, Juros de Mora e Outros Encargos do ITR	-	0,00	0,00	0,00	0,00
1.5.3- Dívida Ativa do ITR	-	0,00	0,00	0,00	0,00
1.5.4- Multas, Juros de Mora ,Atualização Monetária e Outros Encargos da Dívida Ativa do ITR	-	0,00	0,00	0,00	0,00
1.5.5- (-) Deduções da Receita do ITR	-	0,00	0,00	0,00	0,00
2- RECEITA DE TRANSFERÊNCIAS CONSTITUCIONAIS E LEGAIS	14.991.542,47	14.991.542,47	3.775.244,77	15.366.764,21	102,50
2.1- Cota-Parte FPM	9.771.261,81	9.771.261,81	2.671.797,47	9.076.707,00	92,89
2.1.1- Parcela referente à CF, art. 159, I, alínea b	9.388.075,07	9.388.075,07	2.324.117,28	8.481.941,24	90,35
2.1.2- Parcela referente à CF, art. 159, I, alínea d e alínea e	383.186,74	383.186,74	347.680,19	594.765,76	155,22
2.2- Cota-Parte ICMS	4.797.497,95	4.797.497,95	1.067.248,29	5.605.901,61	116,85
2.3- ICMS-Desoneração – L.C. nº87/1996	45.982,41	45.982,41	7.213,90	43.283,46	94,13
2.4- Cota-Parte IPI-Exportação	76.637,35	76.637,35	14.586,10	77.381,72	100,97
2.5- Cota-Parte ITR	38.318,67	38.318,67	936,32	38.707,70	101,02
2.6- Cota-Parte IPVA	261.844,28	261.844,28	13.462,69	524.782,72	200,42
2.7- Cota-Parte IOF-Ouro	-	0,00	0,00	0,00	0,00
3- TOTAL DA RECEITA BRUTA DE IMPOSTOS (1 + 2)	15.258.751,35	15.258.751,35	3.856.201,67	15.964.036,35	104,62
RECEITAS ADICIONAIS PARA FINANCIAMENTO DO ENSINO	PREVISÃO INICIAL	PREVISÃO ATUALIZADA (a)	RECEITAS REALIZADAS		
			No Bimestre	Até o Bimestre (b)	% (c) = (b/a)x100
4- RECEITA DA APLICAÇÃO FINANCEIRA DE OUTROS RECURSOS DE IMPOSTOS VINC.AO ENSINO	1.788,22	1.788,22	3.500,62	16.140,24	902,59
5- RECEITA DE TRANSFERÊNCIAS DO FNDE	371.679,87	371.679,87	60.771,88	607.512,78	163,45

5.1- Transferências do Salário-Educação	127.728,91	127.728,91	31.353,01	196.538,53	153,87
5.2- Outras Transferências do FNDE	239.863,64	239.863,64	27.351,12	402.800,43	167,93
5.3- Aplicação Financeira dos Recursos do FNDE	4.087,32	4.087,32	2.067,75	8.173,82	199,98
6- RECEITA DE TRANSFERÊNCIAS DE CONVÊNIO	195.425,24	195.425,24	17.834,98	174.573,54	89,33
6.1- Transferências de Convênios	194.147,95	194.147,95	16.771,24	167.712,41	86,38
6.2- Aplicação Financeira dos Recursos de Convênios	1.277,29	1.277,29	1.063,74	6.861,13	537,16
7- RECEITA DE OPERAÇÕES DE CRÉDITO	-	0,00	0,00	0,00	0,00
8- OUTRAS RECEITAS PARA FINANCIAMENTO DO ENSINO	0,00	0,00	0,00	0,00	0,00
9- TOTAL DAS RECEITAS ADICIONAIS PARA FINANCIAMENTO DO ENSINO (4 + 5 + 6 + 7 + 8)	568.893,33	568.893,33	82.107,48	798.226,56	140,31

FUNDEB

RECEITAS DO FUNDEB	PREVISÃO INICIAL	PREVISÃO ATUALIZADA (a)	RECEITAS REALIZADAS		
			No Bimestre	Até o Bimestre (b)	% (c) = (b/a)x100
10- RECEITAS DESTINADAS AO FUNDEB	2.921.671,14	2.921.671,14	681.204,84	2.950.091,12	100,97
10.1- Cota-Parte FPM Destinada ao FUNDEB - (20% de 2.1.1)	1.877.615,01	1.877.615,01	460.515,42	1.692.079,95	90,12
10.2- Cota-Parte ICMS Destinada ao FUNDEB - (20% de 2.2)	959.499,59	959.499,59	213.449,63	1.121.180,11	116,85
10.3- ICMS-Desoneração Destinada ao FUNDEB - (20% de 2.3)	9.196,48	9.196,48	1.442,78	8.656,68	94,13
10.4- Cota-Parte IPI-Exportação Destinada ao FUNDEB - (20% de 2.4)	15.327,47	15.327,47	2.917,22	15.476,40	100,97
10.5- Cota-Parte ITR ou ITRArrecados Destinados ao FUNDEB - (20% de 2.5)	7.663,73	7.663,73	187,26	7.741,46	101,01
10.6- Cota-Parte IPVA Destinada ao FUNDEB - (20% de 2.6)	52.368,86	52.368,86	2.692,53	104.956,52	200,42
11- RECEITAS RECEBIDAS DO FUNDEB	2.068.352,09	2.068.352,09	425.127,98	2.194.083,20	106,08
11.1- Transferências de Recursos do FUNDEB	2.059.411,06	2.059.411,06	423.689,94	2.180.026,76	105,86
11.2- Complementação da União ao FUNDEB	-	0,00	0,00	0,00	0,00
11.3- Receita de Aplicação Financeira dos Recursos do FUNDEB	8.941,03	8.941,03	1.438,04	14.056,44	157,21
12- RESULTADO LÍQUIDO DAS TRANSFERÊNCIAS DO FUNDEB (11.1 - 10)	-862.260,08	-862.260,08	-257.514,90	-770.064,36	89,31
ACRÉSCIMO RESULTANTE DAS TRANSFERÊNCIAS DO FUNDEB	0,00	0,00	0,00	0,00	0,00
DECRÉSCIMO RESULTANTE DAS TRANSFERÊNCIAS DO FUNDEB	862.260,08	862.260,08	257.514,90	770.064,36	89,31

DESPESAS DO FUNDEB	DOTAÇÃO INICIAL	DOTAÇÃO ATUALIZADA(d)	DESPESAS EXECUTADAS			
			LIQUIDADAS		INSCRITAS EM RESTOS A PAGAR NÃO PROCESSADOS (f)	% (g) = ((c+f)/d)x100
			No Bimestre	Até o Bimestre (c)		
13- PAGAMENTO DOS PROFISSIONAIS DO MAGISTÉRIO	1.859.874,85	2.020.814,14	320.375,97	1.980.937,64	0,00	98,03
13.1- Com Educação Infantil	0,00	0,00	0,00	0,00	0,00	0,00
13.2- Com Ensino Fundamental	1.859.874,85	2.020.814,14	320.375,97	1.980.937,64	0,00	98,03
14- OUTRAS DESPESAS	208.477,24	156.968,08	35.988,41	155.058,47	0,00	98,78
14.1- Com Educação Infantil	0,00	0,00	0,00	0,00	0,00	0,00
14.2- Com Ensino Fundamental	208.477,24	156.968,08	35.988,41	155.058,47	0,00	98,78
15- TOTAL DAS DESPESAS DO FUNDEB (13 + 14)	2.068.352,09	2.177.782,22	356.364,38	2.135.996,11	0,00	98,08

DEDUÇÕES PARA FINS DE LIMITE DO FUNDEB PARAPAGAMENTO DOS PROFISSIONAIS DO MAGISTÉRIO

VALOR

16- RESTOS A PAGAR INSCRITOS NO EXERCÍCIO SEM DISPONIBILIDADE FINANCEIRA DE RECURSOS DO FUNDEB	0,00
17- DESPESAS CUSTEADAS COM O SUPERÁVIT FINANCEIRO, DO EXERCÍCIO ANTERIOR, DO FUNDEB	108.434,65
18- TOTAL DAS DEDUÇÕES CONSIDERADAS PARA FINS DE LIMITE DO FUNDEB (16 + 17)	108.434,65

19- MÍNIMO DE 60% DO FUNDEB NA REMUNERAÇÃO DO MAGISTÉRIO COM EDUCAÇÃO INFANTIL E ENSINO FUNDAMENTAL I ((13 - 18) / (11) x 100) %	85,34
--	-------

CONTROLE DA UTILIZAÇÃO DE RECURSOS NO EXERCÍCIO SUBSEQÜENTE

VALOR

20 - RECURSOS RECEBIDOS DO FUNDEB EM 2015 QUE NÃO FORAM UTILIZADOS	109.430,13
21 - DESPESAS CUSTEADAS COM O SALDO DO ITEM 20 ATÉ O 1º TRIMESTRE DE 2016 ²	109.430,13

MANUTENÇÃO E DESENVOLVIMENTO DO ENSINO - DESPESAS CUSTEADAS COM A RECEITA RESULTANTE DE IMPOSTOS E RECURSOS DO FUNDEB

RECEITAS COM AÇÕES TÍPICAS DE MDE	PREVISÃO INICIAL	PREVISÃO ATUALIZADA(a)	RECEITAS REALIZADAS			
			No Bimestre	Até o Bimestre (b)	% (c) = (b/a)x100	
22- IMPOSTOS E TRANSFERÊNCIAS DESTINADAS À MDE (25% de 3) ²	3.814.687,84	3.814.687,84	964.050,42	3.991.009,09	104,62	
DESPESAS COM AÇÕES TÍPICAS DE MDE	DOTAÇÃO INICIAL	DOTAÇÃO ATUALIZADA (d)	DESPESAS EXECUTADAS			
			LIQUIDADAS		INSCRITAS EM RESTOS A PAGAR NÃO PROCESSADOS (f)	% (g) = ((c+f)/d)x100
No Bimestre	Até o Bimestre (c)					
23- EDUCAÇÃO INFANTIL	433.791,93	488.811,93	89.287,17	461.651,69	0,00	94,44
23.1- Despesas Custeadas com Recursos do FUNDEB	0,00	0,00	0,00	0,00	0,00	0,00
23.2- Despesas Custeadas com Outros Recursos de Impostos	433.791,93	488.811,93	89.287,17	461.651,69	0,00	94,44
24- ENSINO FUNDAMENTAL	3.758.991,49	4.029.752,73	787.060,60	3.703.644,55	0,00	91,91
24.1- Despesas Custeadas com Recursos do FUNDEB	2.068.352,09	2.177.782,22	356.364,38	2.135.996,11	0,00	98,08
24.2- Despesas Custeadas com Outros Recursos de Impostos	1.690.639,40	1.851.970,51	439.369,89	1.640.839,22	0,00	88,60
24.9- (-) Dedução de Despesas Indevidamente Contabilizadas	0,00	0,00	-8.673,67	-73.190,78	0,00	0,00
25- ENSINO MÉDIO	0,00	0,00	0,00	0,00	0,00	0,00

26- ENSINO SUPERIOR	0,00	0,00	0,00	0,00	0,00	0,00
27- ENSINO PROFISSIONAL NÃO INTEGRADO AO ENSINO REGULAR	0,00	0,00	0,00	0,00	0,00	0,00
28- OUTRAS	0,00	0,00	0,00	0,00	0,00	0,00
29- TOTAL DAS DESPESAS COM AÇÕES TÍPICAS DE MDE (23 + 24 + 25 + 26 + 27 + 28)	4.192.783,42	4.518.564,66	876.347,77		4.165.296,24	92,18
DEDUÇÕES CONSIDERADAS PARA FINS DE LIMITE CONSTITUCIONAL						VALOR
30- RESULTADO LÍQUIDO DAS TRANSFERÊNCIAS DO FUNDEB = (12)						-770.064,36
31 - DESPESAS CUSTEADAS COM A COMPLEMENTAÇÃO DO FUNDEB NO EXERCÍCIO						0,00
32- RECEITA DE APLICAÇÃO FINANCEIRA DOS RECURSOS DO FUNDEB ATÉ O BIMESTRE = (50 h)						14.056,44
33- DESPESAS CUSTEADAS COM O SUPERÁVIT FINANCEIRO, DO EXERCÍCIO ANTERIOR, DO FUNDEB						109.430,13
34- DESPESAS CUSTEADAS COM O SUPERÁVIT FINANCEIRO, DO EXERCÍCIO ANTERIOR, DE OUTROS RECURSOS DE IMPOSTOS						73.355,57
35- RESTOS A PAGAR INSCRITOS NO EXERCÍCIO SEM DISPONIBILIDADE FINANCEIRA DE RECURSOS DE IMPOSTOS VINCULADOS AO ENSINO ⁴						0,00
36- CANCELAMENTO, NO EXERCÍCIO, DE RESTOS A PAGAR INSCRITOS COM DISPONIBILIDADE FINANCEIRA DE RECURSOS DE IMPOSTOS VINCULADOS AO ENSINO = (46 g)						0,00
37- TOTAL DAS DEDUÇÕES CONSIDERADAS PARA FINS DE LIMITE CONSTITUCIONAL (30 + 31 + 32 + 33 + 34 + 35 + 36)						-573.222,22
38- TOTAL DAS DESPESAS PARA FINS DE LIMITE ((23 + 24) - (37))						4.738.518,46
39- MÍNIMO DE 25% DAS RECEITAS RESULTANTES DE IMPOSTOS EM MDE5 ((38) / (3) x 100) %						29,68

OUTRAS INFORMAÇÕES PARA CONTROLE						
OUTRAS DESPESAS CUSTEADAS COM RECEITAS ADICIONAIS PARA FINANCIAMENTO DO ENSINO	DOTAÇÃO INICIAL	DOTAÇÃO ATUALIZADA (d)	DESPESAS EXECUTADAS			
			LIQUIDADAS		INSCRITAS EM RESTOSA PAGAR NÃO PROCESSADOS (f)	%(g)= ((c+f)/d)x100
			No Bimestre	Até o Bimestre(c)		
40- DESPESAS CUSTEADAS COM A APLICAÇÃO FINANCEIRA DE OUTROS RECURSOS DE IMPOSTOS VINCULADOS AO ENSINO	0,00	0,00	0,00	0,00	0,00	0,00
41- DESPESAS CUSTEADAS COM A CONTRIBUIÇÃO SOCIAL DO SALÁRIO-EDUCAÇÃO	129.900,30	139.673,11	21.369,00	127.959,10	0,00	91,61
42- DESPESAS CUSTEADAS COM OPERAÇÕES DE CRÉDITO	0,00	0,00	0,00	0,00	0,00	0,00
43- DESPESAS CUSTEADAS COM OUTRAS RECEITAS PARA FINANCIAMENTO DO ENSINO	400.929,80	480.082,41	103.033,00	289.304,24	0,00	60,26
44- TOTAL DAS OUTRAS DESPESAS CUSTEADAS COM RECEITAS ADICIONAIS PARA FINANCIAMENTO DO ENSINO (40 + 41 + 42 + 43)	530.830,10	619.755,52	124.402,00		417.263,34	67,33
45- TOTAL GERAL DAS DESPESAS COM MDE (29 + 44)	4.723.613,52	5.138.320,18	1.000.749,77		4.582.559,58	89,18
RESTOS A PAGAR INSCRITOS COM DISPONIBILIDADE FINANCEIRA DE RECURSOS DE IMPOSTOS VINCULADOS AO ENSINO			SALDO ATÉ O BIMESTRE		CANCELADO EM (g) 2016	
46- RESTOS A PAGAR DE DESPESAS COM MDE				84,00		0,00

FLUXO FINANCEIRO DOS RECURSOS DO FUNDEB		VALOR
47- SALDO FINANCEIRO EM 31 DE DEZEMBRO DE 2015		109.430,13
48- (+) INGRESSO DE RECURSOS ATÉ O BIMESTRE		2.180.026,76
49- (-) PAGAMENTOS EFETUADOS ATÉ O BIMESTRE		2.135.996,11
50- (+) RECEITA DE APLICAÇÃO FINANCEIRA DOS RECURSOS ATÉ O BIMESTRE		14.056,44
51- (=) SALDO FINANCEIRO NO EXERCÍCIO ATUAL		167.517,22

Publicado por:
Sandro Zbitkowski
Código Identificador:543F566C

Materia publicada no Diário Oficial dos Municípios do Paraná no dia 30/01/2017. Edição 1181
A verificação de autenticidade da matéria pode ser feita informando o código identificador no site:
<http://www.diariomunicipal.com.br/amp/>

ESTADO DO PARANÁ
PREFEITURA MUNICIPAL DE PAULA FREITAS

SECRETARIA MUNICIPAL DE FINANÇAS
ANEXO 9 - DEMONSTRATIVO DAS RECEITAS DE OPERAÇÃO DE
CRÉDITO E DESPESA DE CAPITAL

RELATÓRIO RESUMIDO DA EXECUÇÃO ORÇAMENTÁRIA
DEMONSTRATIVO DAS RECEITAS DE OPERAÇÕES DE
CRÉDITO E DESPESAS DE CAPITAL
ORÇAMENTOS FISCAL E DA SEGURIDADE SOCIAL
JANEIRO A DEZEMBRO 2016/BIMESTRE NOVEMBRO-
DEZEMBRO
Entidade: PREFEITURA MUNICIPAL DE PAULA FREITAS

RREO - ANEXO 9 (LRF, art.53, § 1º, inciso I)					RS 1,00
RECEITAS			PREVISÃO ATUALIZADA (a)	RECEITAS REALIZADAS (b)	SALDO NÃO REALIZADO (c) = (a - b)
RECEITAS DE OPERAÇÕES DE CRÉDITO ¹ (I)			0,00	0,00	0,00
DESPESAS	DOTAÇÃO ATUALIZADA (d)	DESPESAS EMPENHADAS (e)	DESPESAS LIQUIDADAS	INSCRITAS EM RESTOS A PAGAR NÃO PROCESSADOS	SALDO NÃO EXECUTADO (f)=(d-e)
DESPESAS DE CAPITAL	2.042.838,35	1.439.207,42	1.417.227,42	21.980,00	603.630,93
(-) Incentivos Fiscais a Contribuintes por Instituições Financeiras	0,00	0,00	0,00	0,00	0,00
(-) Incentivos Fiscais a Contribuintes	0,00	0,00	0,00	0,00	0,00
DESPESA DE CAPITAL LÍQUIDA (II):	2.042.838,35	1.439.207,42	1.417.227,42	21.980,00	603.630,93
RESULTADO PARA APURAÇÃO DA REGRA DE OURO (III) = (I - II)	-2.042.838,35	-1.439.207,42	-	-	-603.630,93
FONTE:					
Notas:					
¹ Operações de Crédito descritas na CF, art. 167, inciso III.					
² Durante o exercício, somente as despesas liquidadas são consideradas executadas. No encerramento do exercício, as despesas não liquidadas inscritas em restos a pagar não processados são também consideradas executadas.					
Dessa forma, para maior transparência, as despesas executadas estão segregadas em:					
- a) Despesas liquidadas, consideradas aquelas em que houve a entrega do material ou serviço, os termos do art. 63 da Lei 4.320/64;					
- b) Despesas empenhadas, mas não liquidadas, inscritas em Restos a Pagar não processados, consideradas liquidadas no encerramento do exercício, por força do art.35, inciso II da Lei 4.320/64.					

Publicado por:
Sandro Zbitkowski
Código Identificador:FECACC40

Matéria publicada no Diário Oficial dos Municípios do Paraná no dia 30/01/2017. Edição 1181
A verificação de autenticidade da matéria pode ser feita informando o código identificador no site:
<http://www.diariomunicipal.com.br/amp/>

ESTADO DO PARANÁ
PREFEITURA MUNICIPAL DE PAULA FREITAS

SECRETARIA MUNICIPAL DE FINANÇAS
ANEXO 11 - DEMONSTRATIVO DA RECEITA DE ALIENAÇÃO DE ATIVOS E APLICAÇÃO DOS RECURSOS

RELATÓRIO RESUMIDO DA EXECUÇÃO ORÇAMENTÁRIA
DEMONSTRATIVOS DA RECEITA DE ALIENAÇÃO DE ATIVOS E APLICAÇÃO DE RECURSOS
ORÇAMENTOS FISCAL E DA SEGURIDADE SOCIAL
JANEIRO A DEZEMBRO 2016/BIMESTRE NOVEMBRO - DEZEMBRO
Entidade: PREFEITURA MUNICIPAL DE PAULA FREITAS

RREO - ANEXO 11 (LRF, art. 53, § 1º, inciso III)							R\$ 1,00	
RECEITAS					PREVISÃO ATUALIZADA (a)	RECEITAS REALIZADAS Até o Bimestre (b)	SALDO REALIZAR (c) = (a-b)	
RECEITA DE CAPITAL								
ALIENAÇÃO DE ATIVOS					38.318,67	0,00	38.318,67	
ALIENAÇÃO DE BENS IMÓVEIS					0,00	0,00	0,00	
ALIENAÇÃO DE BENS MÓVEIS					38.318,67	0,00	38.318,67	
TOTAL					38.318,67	0,00	38.318,67	
DESPESAS (APLICAÇÃO DOS RECURSOS DA ALIENAÇÃO DE ATIVOS)		DOTAÇÃO ATUALIZADA (d)	DESPESAS EMPENHADAS	DESPESAS LIQUIDADAS	DESPESAS PAGAS (e)	DESPESAS INSCRITAS EM RESTOSA PAGAR NÃO PROCESSADOS	PAGAMENTO DE RESTOS APAGAR (f)	SALDO APAGAR (g)=(d-e)
Despesas de Capital		38.318,67	12.000,00	12.000,00	12.000,00	0,00	0,00	26.318,67
Investimentos		38.318,67	12.000,00	12.000,00	12.000,00	0,00	0,00	26.318,67
TOTAL		38.318,67	12.000,00	12.000,00	12.000,00	0,00	0,00	26.318,67
SALDO FINANCEIRO A APLICAR					Em 2015 (h)	Em 2016 (i) = (b) - (e+f)	SALDO ATUAL (j) = (h+i)	
					12.150,15	-12.000,00	150,15	
FONTE:								

Paula Freitas, 24/01/2017

MAURO FELIZ DOS SANTOS
Prefeito Municipal

SANDRO ZBITKOWSKI
Téc. Contábil
CRC PR-053389/0-0

Publicado por:
Sandro Zbitkowski
Código Identificador: DA6452B1

Matéria publicada no Diário Oficial dos Municípios do Paraná no dia 30/01/2017. Edição 1181
A verificação de autenticidade da matéria pode ser feita informando o código identificador no site:
<http://www.diariomunicipal.com.br/amp/>

ESTADO DO PARANÁ
PREFEITURA MUNICIPAL DE PAULA FREITAS

SECRETARIA MUNICIPAL DE FINANÇAS
ANEXO 12 - DEMONSTRATIVO DAS RECEITAS E DESPESAS COM AÇÕES E SERVIÇOS PÚBLICOS DE SAÚDE

RELATÓRIO RESUMIDO DA EXECUÇÃO ORÇAMENTÁRIA
DEMONSTRATIVO DA RECEITA DE IMPOSTOS LÍQUIDA E DAS DESPESAS PRÓPRIAS COM AÇÕES E SERVIÇOS PÚBLICOS DE SAÚDE
ORÇAMENTOS FISCAL E DA SEGURIDADE SOCIAL
JANEIRO A DEZEMBRO 2016/BIMESTRE NOVEMBRO - DEZEMBRO
Entidade: PREFEITURA MUNICIPAL DE PAULA FREITAS

ADCT. Art 77 - Anexo XVI						R\$ 1,00
RECEITAS PARA APURAÇÃO DA APLICAÇÃO EM AÇÕES E SERVIÇOS PÚBLICOS DE SAÚDE			PREVISÃO INICIAL	PREVISÃO ATUALIZADA (a)	RECEITAS REALIZADAS	
					Até o Bimestre (b)	% (b/a)*100
RECEITAS DE IMPOSTOS LÍQUIDA(I)			267.208,88	267.208,88	597.272,14	223,52
Imposto Predial e Territorial Urbano - IPTU			57.478,02	57.478,02	68.182,92	118,62
Imposto sobre Transmissão de Bens Intervivos - ITBI			51.091,57	51.091,57	113.689,07	222,52
Imposto sobre Serviços de Qualquer Natureza - ISS			107.292,29	107.292,29	291.216,11	271,42
Imposto de Renda Retido na Fonte - IRRF			33.209,52	33.209,52	94.054,31	283,21
Multas, Juros de Mora e Outros Encargos dos Impostos			4.470,50	4.470,50	3.492,81	78,13
Dívida Ativa dos Impostos			9.451,93	9.451,93	21.840,97	231,07
Multas, Juros de Mora e Outros Encargos da Dívida Ativa			4.215,05	4.215,05	4.795,95	113,78
RECEITA DE TRANSFERÊNCIAS CONSTITUCIONAIS E LEGAIS (II)			14.608.355,73	14.608.355,73	14.750.458,53	100,97
Cota-Parte FPM			9.388.075,07	9.388.075,07	8.460.401,32	90,12
Cota-Parte ITR			38.318,67	38.318,67	38.707,70	101,02
Cota-Parte IPVA			261.844,28	261.844,28	524.782,72	200,42
Cota-Parte ICMS			4.797.497,95	4.797.497,95	5.605.901,61	116,85
Cota-Parte IPI-Exportação			76.637,35	76.637,35	77.381,72	100,97
Compensações Financeiras Provenientes de Impostos e Transferências Constitucionais			45.982,41	45.982,41	43.283,46	94,13
Desoneração ICMS (LC 87/96)			45.982,41	45.982,41	43.283,46	94,13
Outras			0,00	0,00	0,00	0,00
TOTAL DAS RECEITAS PARA APURAÇÃO DA APLICAÇÃO EM AÇÕES E SERVIÇOS PÚBLICOS DE SAÚDE (III) = I + II			14.875.564,61	14.875.564,61	15.347.730,67	103,17
RECEITAS ADICIONAIS PARA FINANCIAMENTO DA SAÚDE			PREVISÃO INICIAL	PREVISÃO ATUALIZADA (c)	RECEITAS REALIZADAS	
					Até o Bimestre (d)	% (d/c)*100
TRANSFERÊNCIA DE RECURSOS DO SISTEMA ÚNICO DE SAÚDE-SUS			939.241,59	939.241,59	1.739.115,41	185,16
Provenientes da União			778.579,48	778.579,48	1.322.662,32	169,88
Provenientes dos Estados			155.169,76	155.169,76	375.445,55	241,96
Provenientes de Outros Municípios			0,00	0,00	0,00	0,00
Outras Receitas do SUS			5.492,35	5.492,35	41.007,54	746,63
TRANSFERÊNCIAS VOLUNTÁRIAS			0,00	0,00	38.959,83	
RECEITAS DE OPERAÇÕES DE CRÉDITO VINCULADAS À SAÚDE			0,00	0,00	0,00	0,00
OUTRAS RECEITAS PARA FINANCIAMENTO DA SAÚDE			6.386,45	6.386,45	7.212,84	112,94
TOTAL RECEITAS ADICIONAIS PARA FINANCIAMENTO DA SAÚDE			945.628,04	945.628,04	1.785.288,08	188,79
DESPESAS COM SAÚDE (Por Grupo de Natureza da Despesa)	DOTAÇÃO INICIAL	DOTAÇÃO ATUALIZADA (e)	DESPESAS EMPENHADAS		DESPESAS LIQUIDADAS	
			Até o Bimestre (f)	% (f/e)*100	Até o Bimestre (g)	% (g/e)*100
DESPESAS CORRENTES	3.445.338,28	4.204.220,65	3.957.671,22	94,14	3.957.671,22	94,14
	0,00	0,00	0,00	0,00	0,00	0,00
Pessoal e Encargos Sociais	1.597.990,22	1.888.426,22	1.858.384,15	98,41	1.858.384,15	98,41
Juros e Encargos da Dívida	0,00	0,00	0,00	0,00	0,00	0,00
Outras Despesas Correntes	1.847.348,06	2.315.794,43	2.099.287,07	90,65	2.099.287,07	90,65
DESPESAS DE CAPITAL	52.368,85	449.610,10	288.165,58	64,09	288.165,58	64,09
Investimentos	52.368,85	449.610,10	288.165,58	64,09	288.165,58	64,09
Inversões Financeiras	0,00	0,00	0,00	0,00	0,00	0,00
DESPESAS COM SAÚDE (Por Grupo de Natureza da Despesa)	DOTAÇÃO INICIAL	DOTAÇÃO ATUALIZADA (e)	DESPESAS EMPENHADAS		DESPESAS LIQUIDADAS	
			Até o Bimestre (f)	% (f/e)*100	Até o Bimestre (g)	% (g/e)*100
DESPESAS DE CAPITAL	52.368,85	449.610,10	288.165,58	64,09	288.165,58	64,09

Amortização da Dívida	0,00	0,00	0,00	0,00	0,00	0,00
TOTAL DAS DESPESAS COM SAÚDE (IV)	3.497.707,13	4.653.830,75	4.245.836,80	91,23	4.245.836,80	91,23
DESPESAS COM SAÚDE NÃO COMPUTADAS PARA FINS DE APURAÇÃO DO PERCENTUAL MÍNIMO	DOTAÇÃO INICIAL	DOTAÇÃO ATUALIZADA	DESPESAS EMPENHADAS		DESPESAS LIQUIDADAS	
			Até o Bimestre (h)	% (h/IVf)*100	Até o Bimestre (i)	% (i/IVg)*100
DESPESAS COM INATIVOS E PENSIONISTAS	0,00	0,00	0,00	0,00	0,00	0,00
DESPESA COM ASSISTÊNCIA À SAÚDE QUE NÃO ATENDE AO PRINCÍPIO DE ACESSO UNIVERSAL	0,00	0,00	0,00	0,00	0,00	0,00
DESPESAS CUSTEADAS COM OUTROS RECURSOS	975.516,60	1.823.389,97	1.552.033,56	36,55	1.552.033,56	36,55
Recursos de Transferência do Sistema Único de Saúde - SUS	939.241,59	1.395.696,37	1.277.272,61	30,08	1.277.272,61	30,08
Recursos de Operações de Crédito	0,00	0,00	0,00	0,00	0,00	0,00
Outros Recursos	36.275,01	427.693,60	274.760,95	6,47	274.760,95	6,47
OUTRAS AÇÕES E SERVIÇOS NÃO COMPUTADOS	0,00	0,00	200,29	0,00	200,29	0,00
RESTOS/CONTAS A PAGAR INSCRITOS NO EXERCÍCIO SEM DISPONIBILIDADE FINANCEIRA	0,00	0,00	0,00	0,00	0,00	0,00
DESPESAS CUSTEADAS COM DISPONIBILIDADE DE CAIXA VINCULADA AOS RESTOS A PAGAR CANCELADOS	0,00	0,00	850,76	0,02	850,76	0,02
DESPESAS CUSTEADAS COM RECURSOS VINCULADOS À PARCELADO PERCENTUAL MÍNIMO QUE NÃO FOI APLICADA EM AÇÕES E SERVIÇOS DE SAÚDE EM EXERCÍCIOS ANTERIORES	0,00	0,00	0,00	0,00	0,00	0,00
SUPERÁVIT FINANCEIRO DE EXERCÍCIO ANTERIOR NÃO APLICADO EM AÇÕES E SERVIÇOS PÚBLICOS DE SAÚDE	0,00	0,00	0,00	0,00	0,00	0,00
TOTAL DAS DESPESAS COM AÇÕES E SERVIÇOS PÚBLICOS DE SAÚDE NÃO COMPUTADAS (V)	975.516,60	1.823.389,97	1.553.084,61	36,58	1.553.084,61	36,58
TOTAL DAS DESPESAS COM AÇÕES E SERVIÇOS PÚBLICOS DE SAÚDE (VI) = (IV - V)	2.522.190,53	2.830.440,78	2.692.752,19	54,65	2.692.752,19	54,65
PERCENTUAL DE APLICAÇÃO EM AÇÕES E SERVIÇOS PÚBLICOS DE SAÚDE SOBRE A RECEITA DE IMPOSTOS LÍQUIDA E TRANSFERÊNCIAS CONSTITUCIONAIS E LEGAIS (VII%) = (VI / IIIb x 100) - LIMITE CONSTITUCIONAL 15%						17,54
VALOR REFERENTE À DIFERENÇA ENTRE O VALOR EXECUTADO E O LIMITE MÍNIMO CONSTITUCIONAL [(IIIb * 15%) - VI]						-390.592,59
EXECUÇÃO DE RESTOS A PAGAR NÃO PROCESSADOS INSCRITOS COM DISPONIBILIDADE DE CAIXA	INSCRITOS	CANCELADOS/PRESCRITOS	PAGOS	APAGAR PARCELA	CONSIDERADA NO LIMITE	
Inscritos em 2016	0,00	0,00	0,00	0,00	0,00	0,00
CONTROLE DOS RESTOS A PAGAR CANCELADOS OU PRESCRITOS PARA FINS DE APLICAÇÃO DA DISPONIBILIDADE DE CAIXA CONFORME ARTIGO 24, §1º E 2º	RESTOS A PAGAR CANCELADOS OU PRESCRITOS					
	SALDO INICIAL	DESPESAS CUSTEADAS NO EXERCÍCIO DE REFERÊNCIA (j)	SALDO FINAL (NÃO APLICADO)			
Restos a Pagar Cancelados ou Prescritos em 2016	0,00					
CONTROLE DO VALOR REFERENTE AO PERCENTUAL MÍNIMO NÃO CUMPRIDO EM EXERCÍCIOS ANTERIORES PARA FINS DE APLICAÇÃO DOS RECURSOS VINCULADOS CONFORME ARTIGOS 25 E 26	LIMITE NÃO CUMPRIDO					
	SALDO INICIAL	DESPESAS CUSTEADAS NO EXERCÍCIO DE REFERÊNCIA (k)	SALDO FINAL (NÃO APLICADO)			
Diferença de limite não cumprido em 2016	0,00	0,00	0,00			
DESPESAS COM SAÚDE (Por Subfunção)	DOTAÇÃO INICIAL	DOTAÇÃO ATUALIZADA (e)	DESPESAS EXECUTADAS			
			LIQUIDADAS Até o Bimestre (f)	INSCRITAS EM RESTOS A PAGAR NÃO PROCESSADOS (g)	% ((f-g)/e)	
Atenção Básica	3.242.615,40	4.357.211,51	4.016.835,83	0,00	92,19	
Assistência Hospitalar e Ambulatorial	0,00	0,00	0,00	0,00		
Suporte Profilático e Terapêutico	0,00	0,00	0,00	0,00		
Vigilância Sanitária	51.474,76	26.474,76	21.016,20	0,00	79,38	
Vigilância Epidemiológica	42.916,93	101.689,44	79.176,33	0,00	77,86	
Alimentação e Nutrição	160.700,04	168.455,04	128.808,44	0,00	76,46	
Outras Subfunções	0,00	0,00	0,00	0,00		
TOTAL	3.497.707,13	4.653.830,75	4.245.836,80	0,00	91,23	

Paula Freitas, 25/01/2017

MAURO FELIZ DOS SANTOS

Prefeito Municipal

SANDRO ZBITKOWSKI

Téc. Contábil

CRC PR-053389/0-0

Publicado por:
Sandro Zbitkowski
Código Identificador:6FD281B3

Matéria publicada no Diário Oficial dos Municípios do Paraná no dia 30/01/2017. Edição 1181
A verificação de autenticidade da matéria pode ser feita informando o código identificador no site:
<http://www.diariomunicipal.com.br/amp/>

ESTADO DO PARANÁ
PREFEITURA MUNICIPAL DE PAULA FREITAS

SECRETARIA MUNICIPAL DE FINANÇAS
ANEXO 13 - DEMONSTRATIVO DAS PARCERIAS PÚBLICO - PRIVADAS

RELATÓRIO RESUMIDO DA EXECUÇÃO ORÇAMENTÁRIA
DEMONSTRATIVO DAS PARCERIAS PÚBLICO-PRIVADAS
ORÇAMENTOS FISCAL E DA SEGURIDADE SOCIAL
JANEIRO A DEZEMBRO 2016/BIMESTRE NOVEMBRO - DEZEMBRO

RREO - Anexo 13 (Lei nº 11.079, de 30.12.2004, arts. 22, 25 e 28)											R\$ 1,00								
ESPECIFICAÇÃO	SALDO TOTAL EM 31 DE DEZEMBRO DO EXERCÍCIO ANTERIOR (a)	REGISTROS EFETUADOS EM 2016									SALDO TOTAL (c) = (a + b)								
		No Bimestre			Até o Bimestre(b)														
NADA A DECLARAR																			
DESPESAS DE PPP	EXERCÍCIO ANTERIOR	EXERCÍCIO CORRENTE									2017	2018	2019	2020	2021	2022	2023	2024	2025
NADA A DECLARAR																			
FONTE:																			

Paula Freitas, 24/01/2017

MAURO FELIZ DOS SANTOS
Prefeito Municipal

SANDRO ZBITKOWSKI
Téc. Contábil
CRC PR-053389/0-0

Publicado por:
Sandro Zbitkowski
Código Identificador: 13E49359

Matéria publicada no Diário Oficial dos Municípios do Paraná no dia 30/01/2017. Edição 1181
A verificação de autenticidade da matéria pode ser feita informando o código identificador no site:
<http://www.diariomunicipal.com.br/amp/>

ESTADO DO PARANÁ
PREFEITURA MUNICIPAL DE PAULA FREITAS

SECRETARIA MUNICIPAL DE FINANÇAS
ANEXO 14 - DEMONSTRATIVO SIMPLIFICADO DO RELATÓRIO RESUMIDO DA EXECUÇÃO ORÇAMENTÁRIA

Município de Paula Freitas - PR		
DEMONSTRATIVO SIMPLIFICADO DO RELATÓRIO RESUMIDO DA EXECUÇÃO ORÇAMENTÁRIA		
ORÇAMENTOS FISCAL E DASEGURIDADE SOCIAL		
JANEIRO A DEZEMBRO 2016/BIMESTRE NOVEMBRO - DEZEMBRO		
Entidade: PREFEITURA MUNICIPAL DE PAULA FREITAS		
LRP, Art. 48 - Anexo XVII		R\$ 1,00
BALANÇO ORÇAMENTÁRIO	No Bimestre	Até o Bimestre
RECEITAS		
Provisão Inicial	—	16.430.469,85
Provisão Atualizada	—	16.430.469,85
Receitas Realizadas	4.434.186,07	18.881.266,49
Déficit Orçamentário	—	0,00
Saldos de Exercícios Anteriores (Utilizados para Créditos Adicionais)	—	2.146.234,00
DESPESAS		
Dotação Inicial	—	15.497.665,60
Créditos Adicionais	—	3.023.707,85
Dotação Atualizada	—	18.521.373,45
Despesas Empenhadas	3.083.736,87	16.598.210,57
Despesas Executadas	3.662.431,12	16.598.210,57
Liquidadas	3.662.431,12	16.572.135,28
Inscritas em Restos a Pagar Não Processados	—	26.075,29
Superavit Orçamentário	—	2.283.055,92
DESPESAS POR FUNÇÃO / SUBFUNÇÃO	No Bimestre	Até o Bimestre
Despesas Empenhadas	3.083.736,87	16.598.210,57
Despesas Executadas	3.662.431,12	16.598.210,57
Liquidadas	3.662.431,12	16.572.135,28
Inscritas em Restos a Pagar Não Processados	—	26.075,29
RECEITA CORRENTE LÍQUIDA - RCL		Até o Bimestre
Receita Corrente Líquida		18.201.545,30
RECEITAS / DESPESAS DOS REGIMES DE PREVIDÊNCIA		
	No Bimestre	Até o Bimestre
Regime Próprio de Previdência dos Servidores		
Receitas Previdenciárias Realizadas (IV)	0,00	0,00
Despesa Previdenciárias Executadas (V)	0,00	0,00
Liquidadas	0,00	0,00
Inscritas em Restos a Pagar Não Processados	0,00	0,00
Resultado Previdenciário (VI) = (IV - V)	0,00	0,00

RESULTADOS NOMINAL E PRIMÁRIO		Meta Fixada no Anexo de Metas Fiscais da LDO (a)	Resultado Apurado até o Bimestre (b)	% em Relação à Meta (b/a)	
Resultado Nominal		0,00	-1.423.133,72	0,00	
Resultado Primário		0,00	2.332.861,09	0,00	
RESTOS A PAGAR POR PODER E MINISTÉRIO PÚBLICO		Inscrição	Cancelamento até o Bimestre	Pagamento até o Bimestre	Saldo a Pagar
RESTOS A PAGAR NÃO-PROCESSADOS		639.670,46	2.942,96	438.540,16	198.187,34
EXECUTIVO		639.670,46	2.942,96	438.540,16	198.187,34
RESTOS A PAGAR PROCESSADOS		558.759,60	15.000,00	543.759,60	0,00
EXECUTIVO		558.759,60	15.000,00	543.759,60	0,00
TOTAL:		1.198.430,06	17.942,96	982.299,76	198.187,34

DESPESAS COM AÇÕES TÍPICAS DE MDE	Valor apurado até o Bimestre	Limites Constitucionais Anuais	
		% Mínimo a Aplicar no Exercício	% Aplicado até o Bimestre
Mínimo Anual de 25% das Receitas de Impostos em MDE	4.738.518,46	25%	29,68
Mínimo Anual de 60% do FUNDEB na Remuneração do Magistério com Educação Infantil e Ensino Fundamental	1.872.502,99	60%	85,34
Empenhadas	4.165.296,24		

RECEITAS DE OPERAÇÕES DE CRÉDITO E DESPESAS DE CAPITAL	Valor apurado até o Bimestre	Saldo não Realizado
Receitas de Operações de Crédito	0,00	
Despesa de Capital Líquida	1.439.207,42	603.630,93

PROJEÇÃO ATUARIAL DOS REGIMES DE PREVIDÊNCIA	2016	2024	2034	2049
Regime Próprio de Previdência Social dos Servidores				
Receitas Previdenciárias (IV)	0,00	0,00	0,00	0,00
Despesas Previdenciárias (V)	0,00	0,00	0,00	0,00
Resultado Previdenciário VI = (IV - V)	0,00	0,00	0,00	0,00

RECEITA DA ALIENAÇÃO DE ATIVOS E APLICAÇÃO DOS RECURSOS	Valor apurado até o Bimestre	Saldo a Realizar
Receita de Capital Resultante da Alienação de Ativos	0,00	38.318,67
Aplicação dos Recursos da Alienação de Ativos	12.000,00	26.318,67

DESPESAS COM AÇÕES E SERVIÇOS PÚBLICOS DE SAÚDE	Valor apurado até o Bimestre	Limite Constitucional Anual	
		% Mínimo a Aplicar no Exercício	% Aplicado até o Bimestre
Despesas Próprias com Ações e Serviços Públicos de Saúde	2.692.752,19	15,00	17,54
Liquidadas	2.692.752,19		
DESPESAS DE CARÁTER CONTINUADO DERIVADAS DE PPP	Valor apurado no exercício corrente		
Total das despesas/RCL (%)			0,00

FONTE:

Nota: Durante o exercício, somente as despesas liquidadas são consideradas executadas. No encerramento do exercício, as despesas não liquidadas inscritas em restos a pagar não processados são também consideradas executadas. Dessa forma, para maior transparência, as despesas executadas estão segregadas em:

- Despesas liquidadas, consideradas aquelas em que houve a entrega do material ou serviço, nos termos do art. 63 da Lei 4.320/64;
- Despesas empenhadas mas não liquidadas, inscritas em Restos a Pagar não processados, consideradas liquidadas no encerramento do exercício, por força do art.35, inciso II da Lei 4.320/64.

Paula Freitas, 25/01/2017

MAURO FELIZ DOS SANTOS
Prefeito Municipal

SANDRO ZBITKOWSKI
Téc. Contábil
CRC PR-053389/0-0

Publicado por:
Sandro Zbitkowski
Código Identificador:AB27CCE0

Materia publicada no Diário Oficial dos Municípios do Paraná no dia 30/01/2017. Edição 1181
A verificação de autenticidade da matéria pode ser feita informando o código identificador no site:
<http://www.diariomunicipal.com.br/amp/>

ESTADO DO PARANÁ
PREFEITURA MUNICIPAL DE PAULA FREITAS

SECRETARIA MUNICIPAL DE FINANÇAS
BALANÇO ORÇAMENTARIO 1º BIMESTRE DE 2017

RELATÓRIO RESUMIDO DA EXECUÇÃO ORÇAMENTÁRIA
BALANÇO ORÇAMENTÁRIO
ORÇAMENTOS FISCAIS DASEGURIDADE SOCIAL
JANEIRO A FEVEREIRO 2017/BIMESTRE JANEIRO – FEVEREIRO

RREO - ANEXO 1 (LRF, Art. 52, inciso I, alíneas "a" e "b" do inciso II e § 1º)								RS 1,00
RECEITAS	PREVISÃO INICIAL	PREVISÃO ATUALIZADA	RECEITAS REALIZADAS				SALDO A REALIZAR (a - c)	
			No Bimestre (b)	%(b/a)	Até o Bimestre (c)	%(c/a)		
RECEITAS (EXCETO INTRA-ORÇAMENTÁRIAS) (I)	18.183.301,51	18.183.301,51	3.456.606,43	19,01	3.456.606,43	19,01	14.726.695,08	
RECEITAS CORRENTES	18.141.925,75	18.141.925,75	3.456.606,43	19,05	3.456.606,43	19,05	14.685.319,32	
RECEITA TRIBUTÁRIA	541.612,31	541.612,31	62.027,55	11,45	62.027,55	11,45	479.584,76	
IMPOSTOS	511.810,13	511.810,13	52.945,16	10,34	52.945,16	10,34	458.864,97	
TAXAS	29.802,18	29.802,18	9.082,39	30,48	9.082,39	30,48	20.719,79	
RECEITAS DE CONTRIBUIÇÕES	4.157,58	4.157,58	33,24	0,80	33,24	0,80	4.124,34	
CONTRIBUIÇÃO P/ CUSTEIO SERV ILUMINAÇÃO PÚBLICA	4.157,58	4.157,58	33,24	0,80	33,24	0,80	4.124,34	
RECEITA PATRIMONIAL	128.892,33	128.892,33	56.929,97	44,17	56.929,97	44,17	71.962,36	
RECEITAS IMOBILIÁRIAS	4.500,00	4.500,00	1.860,00	41,33	1.860,00	41,33	2.640,00	
RECEITAS DE VALORES MOBILIÁRIOS	124.392,33	124.392,33	55.069,97	44,27	55.069,97	44,27	69.322,36	
RECEITA DE SERVIÇOS	4.157,57	4.157,57	0,00	0,00	0,00	0,00	4.157,57	
TRANSFERÊNCIAS CORRENTES	17.421.761,82	17.421.761,82	3.329.066,09	19,11	3.329.066,09	19,11	14.092.695,73	
TRANSFERÊNCIAS INTERGOVERNAMENTAIS	17.421.761,82	17.421.761,82	3.329.066,09	19,11	3.329.066,09	19,11	14.092.695,73	
OUTRAS RECEITAS CORRENTES	41.344,14	41.344,14	8.549,58	20,68	8.549,58	20,68	32.794,56	
MULTAS E JUROS DE MORA	11.941,16	11.941,16	1.735,22	14,53	1.735,22	14,53	10.205,94	
INDENIZAÇÕES E RESTITUIÇÕES	18.709,07	18.709,07	5.095,33	27,23	5.095,33	27,23	13.613,74	
RECEITA DÍVIDA ATIVA	10.693,91	10.693,91	1.669,03	15,61	1.669,03	15,61	9.024,88	
RECEITAS DIVERSAS	0,00	0,00	50,00	0,00	50,00	0,00	-50,00	
RECEITAS DE CAPITAL	41.375,76	41.375,76	0,00	0,00	0,00	0,00	41.375,76	
ALIENAÇÃO DE BENS	41.375,76	41.375,76	0,00	0,00	0,00	0,00	41.375,76	
ALIENAÇÃO DE BENS MÓVEIS	41.375,76	41.375,76	0,00	0,00	0,00	0,00	41.375,76	
RECEITAS (INTRA-ORÇAMENTÁRIAS) (II)	—	—	—	—	—	—	—	
SUBTOTAL DAS RECEITAS (III) = (I + II)	18.183.301,51	18.183.301,51	3.456.606,43	19,01	3.456.606,43	19,01	14.726.695,08	
OPERAÇÕES DE CRÉDITO - REFINANCIAMENTO (IV)	0,00	0,00	0,00	0,00	0,00	0,00	0,00	
Operações de Crédito Internas	0,00	0,00	0,00	0,00	0,00	0,00	0,00	
Mobiliária	0,00	0,00	0,00	0,00	0,00	0,00	0,00	
Contratual	0,00	0,00	0,00	0,00	0,00	0,00	0,00	
Operações de Crédito Externas	0,00	0,00	0,00	0,00	0,00	0,00	0,00	
Mobiliária	0,00	0,00	0,00	0,00	0,00	0,00	0,00	
RECEITAS	PREVISÃO INICIAL	PREVISÃO ATUALIZADA (a)	RECEITAS REALIZADAS				SALDO	
			No Bimestre (b)	%(b/a)	Até o Bimestre (c)	%(c/a)	AREALIZAR (a - c)	
OPERAÇÕES DE CRÉDITO - REFINANCIAMENTO (IV)	0,00	0,00	0,00	0,00	0,00	0,00	0,00	
Contratual	0,00	0,00	0,00	0,00	0,00	0,00	0,00	
SUBTOTAL COM REFINANCIAMENTO (V) = (III + IV)	18.183.301,51	18.183.301,51	3.456.606,43	19,01	3.456.606,43	19,01	14.726.695,08	
DÉFICIT (VI)	—	—	—	—	—	—	—	
TOTAL (VII) = (V + VI)	18.183.301,51	18.183.301,51	3.456.606,43	19,01	3.456.606,43	19,01	14.726.695,08	
SALDO DE EXERCÍCIOS ANTERIORES (UTILIZADOS)	—	0,00	—	—	0,00	—	—	

PARACRÉDITOSADICIONAIS)									
Superávit Financeiro			0,00					0,00	
Reabertura de Créditos Adicionais			0,00					0,00	

DESPESAS	DOTAÇÃO INICIAL (d)	DOTAÇÃO ATUALIZADA (e)	DESPESAS EMPENHADAS		SALDO (g) = (e-f)	DESPESAS LIQUIDADAS		SALDO (i) = (e-h)	DESPESAS PAGAS ATÉ O BIMESTRE (j)
			No Bimestre	Até o Bimestre (f)		No Bimestre	Até o Bimestre (h)		
DESPESAS (EXCETO INTRA-ORÇAMENTÁRIAS) (VIII)	17.171.208,90	17.171.208,90	2.623.309,97	2.623.309,97	14.547.898,93	1.918.098,60	1.918.098,60	15.253.110,30	1.825.736,17
DESPESAS CORRENTES	16.326.965,43	16.326.965,43	2.593.279,93	2.593.279,93	13.733.685,50	1.893.762,56	1.893.762,56	14.433.202,87	1.802.530,13
PESSOAL E ENCARGOS SOCIAIS	8.928.808,73	8.928.808,73	1.411.918,70	1.411.918,70	7.516.890,03	1.313.308,18	1.313.308,18	7.615.500,55	1.313.308,18
JUROS E ENCARGOS DA DÍVIDA	49.779,00	49.779,00	9.235,97	9.235,97	40.543,03	9.235,97	9.235,97	40.543,03	9.235,97
OUTRAS DESPESAS CORRENTES	7.348.377,70	7.348.377,70	1.172.125,26	1.172.125,26	6.176.252,44	571.218,41	571.218,41	6.777.159,29	479.985,98
DESPESAS DE CAPITAL	757.643,47	757.643,47	30.030,04	30.030,04	727.613,43	24.336,04	24.336,04	733.307,43	23.206,04
INVESTIMENTOS	654.780,13	654.780,13	13.915,00	13.915,00	640.865,13	8.221,00	8.221,00	646.559,13	7.091,00
AMORTIZAÇÃO DA DÍVIDA/REFINANCIAMENTO D	102.863,34	102.863,34	16.115,04	16.115,04	86.748,30	16.115,04	16.115,04	86.748,30	16.115,04
RESERVA DE CONTINGÊNCIA	86.600,00	86.600,00	0,00	0,00	86.600,00	0,00	0,00	86.600,00	0,00
RESERVA DE CONTINGÊNCIA	86.600,00	86.600,00	0,00	0,00	86.600,00	0,00	0,00	86.600,00	0,00
DESPESAS (INTRA-ORÇAMENTÁRIAS) (IX)									
SUBTOTAL DAS DESPESAS (X) = (VIII + IX)	17.171.208,90	17.171.208,90	2.623.309,97	2.623.309,97	14.547.898,93	1.918.098,60	1.918.098,60	15.253.110,30	1.825.736,17
AMORTIZAÇÃO DA DÍVIDA-REFINANCIAMENTO (XI)	0,00	0,00	0,00	0,00	0,00	0,00	0,00	0,00	0,00
Amortização da Dívida Interna	0,00	0,00	0,00	0,00	0,00	0,00	0,00	0,00	0,00
Dívida Mobiliária	0,00	0,00	0,00	0,00	0,00	0,00	0,00	0,00	0,00
Outras Dívidas	0,00	0,00	0,00	0,00	0,00	0,00	0,00	0,00	0,00
DESPESAS	DOTAÇÃO INICIAL (d)	DOTAÇÃO ATUALIZADA (e)	DESPESAS EMPENHADAS		SALDO (g) = (e-f)	DESPESAS LIQUIDADAS		SALDO (i) = (e-h)	DESPESAS PAGAS ATÉ O BIMESTRE (j)
			No Bimestre	Até o Bimestre (f)		No Bimestre	Até o Bimestre (h)		
AMORTIZAÇÃO DA DÍVIDA-REFINANCIAMENTO (XI)	0,00	0,00	0,00	0,00	0,00	0,00	0,00	0,00	0,00
Amortização da Dívida Externa	0,00	0,00	0,00	0,00	0,00	0,00	0,00	0,00	0,00
Dívida Mobiliária	0,00	0,00	0,00	0,00	0,00	0,00	0,00	0,00	0,00
Outras Dívidas	0,00	0,00	0,00	0,00	0,00	0,00	0,00	0,00	0,00
SUBTOTAL COM REFINANCIAMENTO (XII) = (X + XI)	17.171.208,90	17.171.208,90	2.623.309,97	2.623.309,97	14.547.898,93	1.918.098,60	1.918.098,60	15.253.110,30	1.825.736,17
SUPERÁVIT (XIII)							1.538.507,83		
TOTAL (XIV) = (XII + XIII)	17.171.208,90	17.171.208,90	2.623.309,97	2.623.309,97		1.918.098,60	3.456.606,43		1.825.736,17
RESERVADO RPPS	0,00	0,00			0,00			0,00	
FONTE:									

Paula Freitas, 15/03/2017

VALDEMAR ANTONIO CAPELETI

Prefeito Municipal

FELIPE JOLY DACRUZ

Contador

CRC-PR-071916/O-5

Publicado por:
Felipe Joly da Cruz
Código Identificador: E0B4EF2F

Matéria publicada no Diário Oficial dos Municípios do Paraná no dia 21/03/2017. Edição 1216
A verificação de autenticidade da matéria pode ser feita informando o código identificador no site:
<http://www.diariomunicipal.com.br/amp/>

ESTADO DO PARANÁ
PREFEITURA MUNICIPAL DE PAULA FREITAS

SECRETARIA MUNICIPAL DE FINANÇAS
DEMONSTRATIVO DA EXECUÇÃO DAS DESPESAS POR FUNÇÃO E SUBFUNÇÃO 1º BIMESTRE DE 2017

RELATÓRIO RESUMIDO DA EXECUÇÃO ORÇAMENTÁRIA
DEMONSTRATIVO DA EXECUÇÃO DAS DESPESAS POR FUNÇÃO/SUBFUNÇÃO
ORÇAMENTOS FISCAL E DA SEGURIDADE SOCIAL
JANEIRO A FEVEREIRO 2017/BIMESTRE JANEIRO - FEVEREIRO
Entidade: PREFEITURA MUNICIPAL DE PAULA FREITAS

RREO – Anexo 2 (LRF, Art. 52, inciso II, alínea "c")										RS 1,00
FUNÇÃO/SUBFUNÇÃO	DOTAÇÃO INICIAL	DOTAÇÃO ATUALIZADA (a)	DESPESAS EMPENHADAS			SALDO (c) = (a-b)	DESPESAS LIQUIDADAS			SALDO (e) = (a-d)
			No Bimestre	Até o Bimestre (b)	% (b/Total b)		No Bimestre	Até o Bimestre (d)	% (d/Total d)	
DESPESAS (EXCETO INTRA-ORÇAMENTÁRIAS) (I)	17.171.208,90	17.171.208,90	2.623.309,97	2.623.309,97	100,00	14.547.898,93	1.918.098,60	1.918.098,60	100,00	15.253.110,30
Administração	3.351.331,56	3.351.331,56	505.899,12	505.899,12	19,28	2.845.432,44	474.869,57	474.869,57	24,76	2.876.461,99
Planejamento e Orçamento	132.160,61	132.160,61	10.995,80	10.995,80	0,42	121.164,81	10.995,80	10.995,80	0,57	121.164,81
Administração Geral	2.794.879,48	2.794.879,48	429.556,36	429.556,36	16,37	2.365.323,12	398.900,81	398.900,81	20,80	2.395.978,67
Administração Financeira	424.291,47	424.291,47	65.346,96	65.346,96	2,49	358.944,51	64.972,96	64.972,96	3,39	359.318,51
Assistência Social	1.172.977,01	1.172.977,01	85.755,30	85.755,30	3,27	1.087.221,71	77.076,68	77.076,68	4,02	1.095.900,33
Assistência ao Idoso	12.472,73	12.472,73	0,00	0,00	0,00	12.472,73	0,00	0,00	0,00	12.472,73
Assistência à Criança e ao Adolescente	104.632,34	104.632,34	916,05	916,05	0,03	103.716,29	916,05	916,05	0,05	103.716,29
Assistência Comunitária	1.055.871,94	1.055.871,94	84.839,25	84.839,25	3,23	971.032,69	76.160,63	76.160,63	3,97	979.711,31
Saúde	3.962.036,52	3.962.036,52	869.929,92	869.929,92	33,16	3.092.106,60	470.175,06	470.175,06	24,51	3.491.861,46
Atenção Básica	3.682.411,73	3.682.411,73	853.645,50	853.645,50	32,54	2.828.766,23	458.824,64	458.824,64	23,92	3.223.587,09
Vigilância Sanitária	69.919,89	69.919,89	8.117,00	8.117,00	0,31	61.802,89	8.117,00	8.117,00	0,42	61.802,89
Vigilância Epidemiológica	42.914,51	42.914,51	3.233,42	3.233,42	0,12	39.681,09	3.233,42	3.233,42	0,17	39.681,09
Alimentação e Nutrição	166.790,39	166.790,39	4.934,00	4.934,00	0,19	161.856,39	0,00	0,00	0,00	166.790,39
Educação	5.225.279,07	5.225.279,07	674.420,63	674.420,63	25,71	4.550.858,44	651.303,56	651.303,56	33,96	4.573.975,51
Ensino Fundamental	4.337.521,26	4.337.521,26	561.598,98	561.598,98	21,41	3.775.922,28	554.011,83	554.011,83	28,88	3.783.509,43
Educação Infantil	564.609,38	564.609,38	93.322,09	93.322,09	3,56	471.287,29	77.792,17	77.792,17	4,06	486.817,21
Educação de Jovens e Adultos	58.231,52	58.231,52	0,00	0,00	0,00	58.231,52	0,00	0,00	0,00	58.231,52
Educação Especial	264.916,91	264.916,91	19.499,56	19.499,56	0,74	245.417,35	19.499,56	19.499,56	1,02	245.417,35
Cultura	158.082,02	158.082,02	22.835,84	22.835,84	0,87	135.246,18	22.835,84	22.835,84	1,19	135.246,18
Difusão Cultural	158.082,02	158.082,02	22.835,84	22.835,84	0,87	135.246,18	22.835,84	22.835,84	1,19	135.246,18
Urbanismo	762.683,65	762.683,65	66.564,97	66.564,97	2,54	696.118,68	65.088,97	65.088,97	3,39	697.594,68
Infra-Estrutura Urbana	215.000,00	215.000,00	0,00	0,00	0,00	215.000,00	0,00	0,00	0,00	215.000,00
Serviços Urbanos	547.683,65	547.683,65	66.564,97	66.564,97	2,54	481.118,68	65.088,97	65.088,97	3,39	482.594,68
Saneamento	226.078,00	226.078,00	35.464,02	35.464,02	1,35	190.613,98	27.097,18	27.097,18	1,41	198.980,82
Saneamento Básico Urbano	226.078,00	226.078,00	35.464,02	35.464,02	1,35	190.613,98	27.097,18	27.097,18	1,41	198.980,82
Agricultura	267.921,85	267.921,85	12.355,15	12.355,15	0,47	255.566,70	12.343,15	12.343,15	0,64	255.578,70
Extensão Rural	267.921,85	267.921,85	12.355,15	12.355,15	0,47	255.566,70	12.343,15	12.343,15	0,64	255.578,70
Comércio e Serviços	8.315,15	8.315,15	0,00	0,00	0,00	8.315,15	0,00	0,00	0,00	8.315,15
Turismo	8.315,15	8.315,15	0,00	0,00	0,00	8.315,15	0,00	0,00	0,00	8.315,15
Transporte	1.459.660,13	1.459.660,13	121.703,07	121.703,07	4,64	1.337.957,06	36.024,13	36.024,13	1,88	1.423.636,00
Transporte Rodoviário	1.459.660,13	1.459.660,13	121.703,07	121.703,07	4,64	1.337.957,06	36.024,13	36.024,13	1,88	1.423.636,00
Desporto e Lazer	155.084,01	155.084,01	20.513,35	20.513,35	0,78	134.570,66	20.513,35	20.513,35	1,07	134.570,66
Desporto Comunitário	135.084,01	135.084,01	20.513,35	20.513,35	0,78	114.570,66	20.513,35	20.513,35	1,07	114.570,66
Lazer	20.000,00	20.000,00	0,00	0,00	0,00	20.000,00	0,00	0,00	0,00	20.000,00
FUNÇÃO/SUBFUNÇÃO	DOTAÇÃO INICIAL	DOTAÇÃO ATUALIZADA (a)	DESPESAS EMPENHADAS			SALDO (c) = (a-b)	DESPESAS LIQUIDADAS			SALDO (e) = (a-d)
			No Bimestre	Até o Bimestre (b)	% (b/Total b)		No Bimestre	Até o Bimestre (d)	% (d/Total d)	
DESPESAS (EXCETO INTRA-ORÇAMENTÁRIAS) (I)	17.171.208,90	17.171.208,90	2.623.309,97	2.623.309,97	100,00	14.547.898,93	1.918.098,60	1.918.098,60	100,00	15.253.110,30
Encargos Especiais	335.159,93	335.159,93	207.868,60	207.868,60	7,92	127.291,33	60.771,11	60.771,11	3,17	274.388,82
Outros Encargos Especiais	335.159,93	335.159,93	207.868,60	207.868,60	7,92	127.291,33	60.771,11	60.771,11	3,17	274.388,82
RESERVA DE CONTINGÊNCIA	86.600,00	86.600,00	0,00	0,00	0,00	86.600,00	0,00	0,00	0,00	86.600,00
TOTAL (III) = (I + II)	17.171.208,90	17.171.208,90	2.623.309,97	2.623.309,97	100,00	14.547.898,93	1.918.098,60	1.918.098,60	100,00	15.253.110,30

Paula Freitas, 16/03/2017

VALDEMAR ANTONIO CAPELETI

Prefeito Municipal

FELIPE JOLY DA CRUZ

Contador

CRC-PR-071916/O-5

Publicado por:

Felipe Joly da Cruz

Código Identificador:F46695AA

Matéria publicada no Diário Oficial dos Municípios do Paraná no dia 21/03/2017. Edição 1216

A verificação de autenticidade da matéria pode ser feita informando o código identificador no site:

<http://www.diariomunicipal.com.br/amp/>

ESTADO DO PARANÁ
PREFEITURA MUNICIPAL DE PAULA FREITAS

SECRETARIA MUNICIPAL DE FINANÇAS
DEMONSTRATIVO DAS RECEITAS E DESPESAS EDUCAÇÃO 1º BIMESTRE 2017

RELATÓRIO RESUMIDO DA EXECUÇÃO ORÇAMENTÁRIA
DEMONSTRATIVO DAS RECEITAS E DESPESAS COM MANUTENÇÃO E DESENVOLVIMENTO DO ENSINO – MDE
ORÇAMENTOS FISCAIS DA SEGURIDADE SOCIAL
JANEIRO/FEVEREIRO 2017/BIMESTRE JANEIRO - FEVEREIRO
Entidade: PREFEITURA MUNICIPAL DE PAULA FREITAS

RREO - ANEXO X (LDB, art. 72)					RS 1,00
RECEITAS DO ENSINO					
RECEITA RESULTANTE DE IMPOSTOS (caput do art. 212 da Constituição)	PREVISÃO INICIAL	PREVISÃO ATUALIZADA (a)	RECEITAS REALIZADAS		
			No Bimestre	Até o Bimestre (b)	% (c) = (b/a)x100
1- RECEITAS DE IMPOSTOS	530.519,16	530.519,16	55.552,07	55.552,07	10,47
1.1- Receita Resultante do Imposto sobre a Propriedade Predial e Territorial Urbana - IPTU	75.529,30	75.529,30	2.524,06	2.524,06	3,34
1.1.1- IPTU	62.363,65	62.363,65	920,19	920,19	1,48
1.1.2- Multas, Juros de Mora e Outros Encargos do IPTU	2.078,78	2.078,78	202,64	202,64	9,75
1.1.3- Dívida Ativa do IPTU	8.315,15	8.315,15	1.084,08	1.084,08	13,04
1.1.4- Multas, Juros de Mora, Atualização Monetária e Outros Encargos da Dívida Ativa do IPTU	2.771,72	2.771,72	357,33	357,33	12,89
1.1.5- (-) Deduções da Receita do IPTU	-	0,00	40,18	40,18	0,00
1.2- Receita Resultante do Imposto sobre Transmissão Inter Vivos - ITBI	57.513,11	57.513,11	6.680,00	6.680,00	11,61
1.2.1- ITBI	55.434,35	55.434,35	6.680,00	6.680,00	12,05
1.2.2- Multas, Juros de Mora e Outros Encargos do ITBI	692,92	692,92	0,00	0,00	0,00
1.2.3- Dívida Ativa do ITBI	692,92	692,92	0,00	0,00	0,00
1.2.4- Multas, Juros de Mora, Atualização Monetária e Outros Encargos da Dívida Ativa do ITBI	692,92	692,92	0,00	0,00	0,00
1.2.5- (-) Deduções da Receita do ITBI	-	0,00	0,00	0,00	0,00
1.3- Receita Resultante do Imposto sobre Serviços de Qualquer Natureza - ISS	319.876,75	319.876,75	29.948,62	29.948,62	9,36
1.3.1- ISS	316.412,13	316.412,13	29.129,91	29.129,91	9,21
1.3.2- Multas, Juros de Mora e Outros Encargos do ISS	2.078,78	2.078,78	377,04	377,04	18,14
1.3.3- Dívida Ativa do ISS	692,92	692,92	402,82	402,82	58,13
1.3.4- Multas, Juros de Mora, Atualização Monetária e Outros Encargos da Dívida Ativa do ISS	692,92	692,92	230,53	230,53	33,27
1.3.5- (-) Deduções da Receita do ISS	-	0,00	191,68	191,68	0,00
1.4- Receita Resultante do Imposto de Renda Retido na Fonte - IRRF	77.600,00	77.600,00	16.399,39	16.399,39	21,13
1.4.1- IRRF	77.600,00	77.600,00	16.399,39	16.399,39	21,13
1.4.2- Multas, Juros de Mora e Outros Encargos do IRRF	-	0,00	0,00	0,00	0,00
1.4.3- Dívida Ativa do IRRF	-	0,00	0,00	0,00	0,00
1.4.4- Multas, Juros de Mora, Atualização Monetária e Outros Encargos da Dívida Ativa do IRRF	-	0,00	0,00	0,00	0,00
1.4.5- (-) Deduções da Receita do IRRF	-	0,00	0,00	0,00	0,00
1.5- Receita Resultante do Imposto Territorial Rural - ITR (CF, art. 153, §4º, inciso III)	-	0,00	0,00	0,00	0,00
1.5.1- ITR	-	0,00	0,00	0,00	0,00
1.5.2- Multas, Juros de Mora e Outros Encargos do ITR	-	0,00	0,00	0,00	0,00
1.5.3- Dívida Ativa do ITR	-	0,00	0,00	0,00	0,00
1.5.4- Multas, Juros de Mora, Atualização Monetária e Outros Encargos da Dívida Ativa do ITR	-	0,00	0,00	0,00	0,00
1.5.5- (-) Deduções da Receita do ITR	-	0,00	0,00	0,00	0,00
2- RECEITA DE TRANSFERÊNCIAS CONSTITUCIONAIS E LEGAIS	16.243.449,46	16.243.449,46	3.123.578,13	3.123.578,13	19,23
2.1- Cota-Parte FPM	9.098.885,41	9.098.885,41	1.635.364,79	1.635.364,79	17,97
2.1.1- Parcela referente à CF, art. 159, I, alínea b	8.618.986,39	8.618.986,39	1.635.364,79	1.635.364,79	18,97
2.1.2- Parcela referente à CF, art. 159, I, alínea d e alínea e	479.899,02	479.899,02	0,00	0,00	0,00
2.2- Cota-Parte ICMS	6.479.945,86	6.479.945,86	1.151.991,01	1.151.991,01	17,78
2.3- ICMS-Desoneração – L.C. nº87/1996	49.890,91	49.890,91	6.948,82	6.948,82	13,93
2.4- Cota-Parte IPI-Exportação	83.151,52	83.151,52	14.603,45	14.603,45	17,56
2.5- Cota-Parte ITR	41.575,76	41.575,76	444,95	444,95	1,07
2.6- Cota-Parte IPVA	490.000,00	490.000,00	314.225,11	314.225,11	64,13
2.7- Cota-Parte IOF-Ouro	-	0,00	0,00	0,00	0,00
3- TOTAL DA RECEITA BRUTA DE IMPOSTOS (1 + 2)	16.773.968,62	16.773.968,62	3.179.130,20	3.179.130,20	18,95
RECEITAS ADICIONAIS PARA FINANCIAMENTO DO ENSINO	PREVISÃO INICIAL	PREVISÃO ATUALIZADA (a)	RECEITAS REALIZADAS		
			No Bimestre	Até o Bimestre (b)	% (c) = (b/a)x100
4- RECEITA DA APLICAÇÃO FINANCEIRA DE OUTROS RECURSOS DE IMPOSTOS VINC. AO ENSINO	3.940,22	3.940,22	3.014,92	3.014,92	76,52

5- RECEITA DE TRANSFERÊNCIAS DO FNDE	570.572,62	570.572,62	62.532,60	62.532,60	10,96
5.1- Transferências do Salário-Educação	216.000,00	216.000,00	43.701,69	43.701,69	20,23
5.2- Outras Transferências do FNDE	350.137,88	350.137,88	16.771,24	16.771,24	4,79
5.3- Aplicação Financeira dos Recursos do FNDE	4.434,74	4.434,74	2.059,67	2.059,67	46,44
6- RECEITA DE TRANSFERÊNCIAS DE CONVÊNIOS	1.385,86	1.385,86	356,09	356,09	25,69
6.1- Transferências de Convênios	-	0,00	0,00	0,00	0,00
6.2- Aplicação Financeira dos Recursos de Convênios	1.385,86	1.385,86	356,09	356,09	25,69
7- RECEITA DE OPERAÇÕES DE CRÉDITO	-	0,00	0,00	0,00	0,00
8- OUTRAS RECEITAS PARA FINANCIAMENTO DO ENSINO	0,00	0,00	0,00	0,00	0,00
9- TOTAL DAS RECEITAS ADICIONAIS PARA FINANCIAMENTO DO ENSINO (4 + 5 + 6 + 7 + 8)	575.898,70	575.898,70	65.903,61	65.903,61	11,44
FUNDEB					
RECEITAS DO FUNDEB	PREVISÃO INICIAL	PREVISÃO ATUALIZADA (a)	RECEITAS REALIZADAS		
			No Bimestre	Até o Bimestre (b)	% (c) = (b/a) x 100
10- RECEITAS DESTINADAS AO FUNDEB	3.152.710,08	3.152.710,08	624.522,65	624.522,65	19,81
10.1- Cota-Parte FPM Destinada ao FUNDEB – (20% de 2.1.1)	1.723.797,28	1.723.797,28	327.072,89	327.072,89	18,97
10.2- Cota-Parte ICMS Destinada ao FUNDEB – (20% de 2.2)	1.295.989,17	1.295.989,17	230.398,17	230.398,17	17,78
10.3- ICMS-Desoneração Destinada ao FUNDEB – (20% de 2.3)	9.978,18	9.978,18	1.389,76	1.389,76	13,93
10.4- Cota-Parte IPI-Exportação Destinada ao FUNDEB – (20% de 2.4)	16.630,30	16.630,30	2.727,82	2.727,82	16,40
10.5- Cota-Parte ITR ou ITR Arrecadados Destinados ao FUNDEB - (20% de 2.5)	8.315,15	8.315,15	88,98	88,98	1,07
10.6- Cota-Parte IPVA Destinada ao FUNDEB – (20% de 2.6)	98.000,00	98.000,00	62.845,03	62.845,03	64,13
11- RECEITAS RECEBIDAS DO FUNDEB	2.275.043,49	2.275.043,49	527.424,14	527.424,14	23,18
11.1- Transferências de Recursos do FUNDEB	2.264.842,47	2.264.842,47	523.535,50	523.535,50	23,12
11.2- Complementação da União ao FUNDEB	-	0,00	0,00	0,00	0,00
11.3- Receita de Aplicação Financeira dos Recursos do FUNDEB	10.201,02	10.201,02	3.888,64	3.888,64	38,12
12- RESULTADO LÍQUIDO DAS TRANSFERÊNCIAS DO FUNDEB (11.1 – 10)	-887.867,61	-887.867,61	-100.987,15	-100.987,15	11,37
ACRÉSCIMO RESULTANTE DAS TRANSFERÊNCIAS DO FUNDEB	0,00	0,00	0,00	0,00	0,00
DECRÉSCIMO RESULTANTE DAS TRANSFERÊNCIAS DO FUNDEB	887.867,61	887.867,61	100.987,15	100.987,15	11,37
DESPESAS DO FUNDEB	DOTAÇÃO INICIAL	DOTAÇÃO ATUALIZADA (d)	DESPESAS LIQUIDADAS		
			No Bimestre	Até o Bimestre (b)	% (c) = (b/d) x 100
13- PAGAMENTO DOS PROFISSIONAIS DO MAGISTÉRIO	2.098.922,02	2.098.922,02	371.152,02	371.152,02	17,68
13.1- Com Educação Infantil	0,00	0,00	0,00	0,00	0,00
13.2- Com Ensino Fundamental	2.098.922,02	2.098.922,02	371.152,02	371.152,02	17,68
14- OUTRAS DESPESAS	176.121,47	176.121,47	35.007,72	35.007,72	19,88
14.1- Com Educação Infantil	0,00	0,00	0,00	0,00	0,00
14.2- Com Ensino Fundamental	176.121,47	176.121,47	35.007,72	35.007,72	19,88
15- TOTAL DAS DESPESAS DO FUNDEB (13 + 14)	2.275.043,49	2.275.043,49	406.159,74	406.159,74	17,85
DEDUÇÕES PARA FINS DE LIMITE DO FUNDEB PARA PAGAMENTO DOS PROFISSIONAIS DO MAGISTÉRIO					VALOR
16- RESTOS A PAGAR INSCRITOS NO EXERCÍCIO SEM DISPONIBILIDADE FINANCEIRA DE RECURSOS DO FUNDEB					0,00
17- DESPESAS CUSTEADAS COM O SUPERÁVIT FINANCEIRO, DO EXERCÍCIO ANTERIOR, DO FUNDEB					0,00
18- TOTAL DAS DEDUÇÕES CONSIDERADAS PARA FINS DE LIMITE DO FUNDEB (16 + 17)					0,00
19- MÍNIMO DE 60% DO FUNDEB PARA REMUNERAÇÃO DO MAGISTÉRIO COM EDUCAÇÃO INFANTIL E ENSINO FUNDAMENTAL I ((13 – 18) / (11) x 100) %					70,37
CONTROLE DA UTILIZAÇÃO DE RECURSOS NO EXERCÍCIO SUBSEQUENTE					VALOR
20 – RECURSOS RECEBIDOS DO FUNDEB EM 2016 QUE NÃO FORAM UTILIZADOS					0,00
21 – DESPESAS CUSTEADAS COM O SALDO DO ITEM 20 ATÉ O 1º TRIMESTRE DE 2017					0,00
MANUTENÇÃO E DESENVOLVIMENTO DO ENSINO – DESPESAS CUSTEADAS COM RECEITAS RESULTANTE DE IMPOSTOS E RECURSOS DO FUNDEB					
RECEITAS COM AÇÕES TÍPICAS DE MDE	PREVISÃO INICIAL	PREVISÃO ATUALIZADA (a)	RECEITAS REALIZADAS		
			No Bimestre	Até o Bimestre (b)	% (c) = (b/a) x 100
22- IMPOSTOS E TRANSFERÊNCIAS DESTINADAS À MDE (25% de 3)	4.193.492,16	4.193.492,16	794.782,55	794.782,55	18,95
DESPESAS COM AÇÕES TÍPICAS DE MDE	DOTAÇÃO INICIAL	DOTAÇÃO ATUALIZADA (d)	DESPESAS LIQUIDADAS		
			No Bimestre	Até o Bimestre (b)	% (c) = (b/d) x 100
23- EDUCAÇÃO INFANTIL	476.525,67	476.525,67	77.792,17	77.792,17	16,32
23.1- Despesas Custeadas com Recursos do FUNDEB	0,00	0,00	0,00	0,00	0,00
23.2- Despesas Custeadas com Outros Recursos de Impostos	476.525,67	476.525,67	77.792,17	77.792,17	16,32
24- ENSINO FUNDAMENTAL	4.211.560,41	4.211.560,41	563.526,08	563.526,08	13,38
24.1- Despesas Custeadas com Recursos do FUNDEB	2.275.043,49	2.275.043,49	406.159,74	406.159,74	17,85
24.2- Despesas Custeadas com Outros Recursos de Impostos	1.936.516,92	1.936.516,92	158.506,34	158.506,34	8,19
24.9- (-) Dedução de Despesas Indevidamente Contabilizadas	0,00	0,00	-1.140,00	-1.140,00	0,00
25- ENSINO MÉDIO	0,00	0,00	0,00	0,00	0,00
26- ENSINO SUPERIOR	0,00	0,00	0,00	0,00	0,00
27- ENSINO PROFISSIONAL NÃO INTEGRADO AO ENSINO REGULAR	0,00	0,00	0,00	0,00	0,00

28- OUTRAS	0,00	0,00	0,00	0,00	0,00
29- TOTAL DAS DESPESAS COMAÇÕES TÍPICAS DE MDE (23 + 24 + 25 + 26 + 27 + 28)	4.688.086,08	4.688.086,08	641.318,25	641.318,25	13,68
DEDUÇÕES CONSIDERADAS PARAFINS DE LIMITE CONSTITUCIONAL					VALOR
30- RESULTADO LÍQUIDO DAS TRANSFERÊNCIAS DO FUNDEB = (12)					-100.987,15
31 - DESPESAS CUSTEADAS COMACOMPLEMENTAÇÃO DO FUNDEB NO EXERCÍCIO					0,00
32- RECEITADEAPLICAÇÃO FINANCEIRADOS RECURSOS DO FUNDEBATÉ O BIMESTRE = (50 h)					3.888,64
33- DESPESAS CUSTEADAS COM O SUPERÁVIT FINANCEIRO, DO EXERCÍCIOANTERIOR, DO FUNDEB					0,00
34- DESPESAS CUSTEADAS COM O SUPERÁVIT FINANCEIRO, DO EXERCÍCIOANTERIOR, DE OUTROS RECURSOS DE IMPOSTOS					0,00
35- RESTOSAPAGAR INSCRITOS NO EXERCÍCIO SEM DISPONIBILIDADE FINANCEIRADE RECURSOS DE IMPOSTOS VINCULADOSAO ENSINO ⁴					0,00
36- CANCELAMENTO, NO EXERCÍCIO, DE RESTOSAPAGAR INSCRITOS COM DISPONIBILIDADE FINANCEIRADE RECURSOS DE IMPOSTOS VINCULADOSAO ENSINO = (46 g)					0,00
37- TOTAL DAS DEDUÇÕES CONSIDERADAS PARAFINS DE LIMITE CONSTITUCIONAL (30 + 31 + 32 + 33 + 34 + 35 + 36)					-97.098,51
38- TOTAL DAS DESPESAS PARAFINS DE LIMITE ((23 + 24) - (37))					738.416,76
39- MÍNIMO DE 25% DAS RECEITAS RESULTANTES DE IMPOSTOS EM MDE5 ((38) / (3) x 100) %					23,23
OUTRAS INFORMAÇÕES PARA CONTROLE					
OUTRAS DESPESAS CUSTEADAS COM RECEITASADICIONAIS PARAFINANCIAMENTO DO ENSINO	DOTAÇÃO INICIAL	DOTAÇÃO ATUALIZADA (d)	DESPESAS LIQUIDADAS		
			No Bimestre	Até o Bimestre (b)	% (c)=(b/d)x100
40- DESPESAS CUSTEADAS COMAAPLICAÇÃO FINANCEIRADE OUTROS RECURSOS DE IMPOSTOS VINCULADOSAO ENSINO	0,00	0,00	0,00	0,00	0,00
41- DESPESAS CUSTEADAS COMA CONTRIBUIÇÃO SOCIAL DO SALÁRIO-EDUCAÇÃO	218.355,96	218.355,96	7.990,00	7.990,00	3,66
42- DESPESAS CUSTEADAS COM OPERAÇÕES DE CRÉDITO	0,00	0,00	0,00	0,00	0,00
43- DESPESAS CUSTEADAS COM OUTRAS RECEITAS PARAFINANCIAMENTO DO ENSINO	318.837,03	318.837,03	855,31	855,31	0,27
44- TOTAL DAS OUTRAS DESPESAS CUSTEADAS COM RECEITASADICIONAIS PARA FINANCIAMENTO DO ENSINO (40 + 41 + 42 + 43)	537.192,99	537.192,99	8.845,31	8.845,31	1,65
45- TOTAL GERAL DAS DESPESAS COM MDE (29 + 44)	5.225.279,07	5.225.279,07	650.163,56	650.163,56	12,44
RESTOSAPAGAR INSCRITOS COM DISPONIBILIDADE FINANCEIRA DE RECURSOS DE IMPOSTOS VINCULADOSAO ENSINO	SALDO ATÉ O BIMESTRE		CANCELADO EM 2017 (g)		
46- RESTOSAPAGAR DE DESPESAS COM MDE		22.814,17			0,00
FLUXO FINANCEIRO DOS RECURSOS DO FUNDEB					VALOR
47- SALDO FINANCEIRO EM 31 DE DEZEMBRO DE 2016					167.517,22
48- (+) INGRESSO DE RECURSOSATÉ O BIMESTRE					523.535,50
49- (-) PAGAMENTOS EFETUADOSATÉ O BIMESTRE					406.159,74
50- (+) RECEITADEAPLICAÇÃO FINANCEIRADOS RECURSOSATÉ O BIMESTRE					3.888,64
51- (=) SALDO FINANCEIRO NO EXERCÍCIO ATUAL					288.781,62

Paula Freitas, 15/03/2017

VALDEMAR ANTONIO CAPELETI
 Prefeito Municipal

FELIPE JOLY DACRUZ
 Contador
 CRC-PR-071916/O-5

Publicado por:
 Felipe Joly da Cruz
 Código Identificador: 7ECB269C

Matéria publicada no Diário Oficial dos Municípios do Paraná no dia 21/03/2017. Edição 1216
 A verificação de autenticidade da matéria pode ser feita informando o código identificador no site:
<http://www.diariomunicipal.com.br/amp/>

ESTADO DO PARANÁ
PREFEITURA MUNICIPAL DE PAULA FREITAS

SECRETARIA MUNICIPAL DE FINANÇAS
DEMONSTRATIVO DA RECEITA E DESPESA COM SAÚDE 1º BIMESTRE DE 2017

RELATÓRIO RESUMIDO DA EXECUÇÃO ORÇAMENTÁRIA
DEMONSTRATIVO DA RECEITA DE IMPOSTOS LÍQUIDA E DAS DESPESAS PRÓPRIAS COM AÇÕES E SERVIÇOS PÚBLICOS DE SAÚDE
ORÇAMENTOS FISCAL E DE SEGURIDADE SOCIAL
JANEIRO/FEVEREIRO 2017/BIMESTRE JANEIRO - FEVEREIRO
Entidade: PREFEITURA MUNICIPAL DE PAULA FREITAS

ADCT. Art 77 - Anexo XVI					R\$ 1,00
RECEITAS PARA APURAÇÃO DA APLICAÇÃO EM AÇÕES E SERVIÇOS PÚBLICOS DE SAÚDE	PREVISÃO INICIAL	PREVISÃO ATUALIZADA (a)	RECEITAS REALIZADAS		
			Até o Bimestre (b)	% (b/a)*100	
RECEITAS DE IMPOSTOS LÍQUIDA(I)	530.519,16	530.519,16	55.552,07	10,47	
Imposto Predial e Territorial Urbano - IPTU	62.363,65	62.363,65	915,38	1,47	
Imposto sobre Transmissão de Bens Intervivos - ITBI	55.434,35	55.434,35	6.680,00	12,05	
Imposto sobre Serviços de Qualquer Natureza - ISS	316.412,13	316.412,13	28.950,39	9,15	
Imposto de Renda Retido na Fonte - IRRF	77.600,00	77.600,00	16.399,39	21,13	
Multas, Juros de Mora e Outros Encargos dos Impostos	4.850,48	4.850,48	579,68	11,95	
Dívida Ativa dos Impostos	9.700,99	9.700,99	1.439,37	14,84	
Multas, Juros de Mora e Outros Encargos da Dívida Ativa	4.157,56	4.157,56	587,86	14,14	
RECEITA DE TRANSFERÊNCIAS CONSTITUCIONAIS E LEGAIS (II)	15.763.550,44	15.763.550,44	3.123.578,13	19,82	
Cota-Parte FPM	8.618.986,39	8.618.986,39	1.635.364,79	18,97	
Cota-Parte ITR	41.575,76	41.575,76	444,95	1,07	
Cota-Parte IPVA	490.000,00	490.000,00	314.225,11	64,13	
Cota-Parte ICMS	6.479.945,86	6.479.945,86	1.151.991,01	17,78	
Cota-Parte IPI-Exportação	83.151,52	83.151,52	14.603,45	17,56	
Compensações Financeiras Provenientes de Impostos e Transferências Constitucionais	49.890,91	49.890,91	6.948,82	13,93	
Desoneração ICMS (LC 87/96)	49.890,91	49.890,91	6.948,82	13,93	
Outras	0,00	0,00	0,00	0,00	
TOTAL DAS RECEITAS PARA APURAÇÃO DA APLICAÇÃO EM AÇÕES E SERVIÇOS PÚBLICOS DE SAÚDE (III) = I + II	16.294.069,60	16.294.069,60	3.179.130,20	19,51	
RECEITAS ADICIONAIS PARA FINANCIAMENTO DA SAÚDE	PREVISÃO INICIAL	PREVISÃO ATUALIZADA (c)	RECEITAS REALIZADAS		
			Até o Bimestre (d)	% (d/c)*100	
TRANSFERÊNCIA DE RECURSOS DO SISTEMA ÚNICO DE SAÚDE-SUS	1.120.558,26	1.120.558,26	211.624,40	18,89	
Provenientes da União	934.239,88	934.239,88	161.248,80	17,26	
Provenientes dos Estados	158.359,19	158.359,19	42.450,00	26,81	
Provenientes de Outros Municípios	0,00	0,00	0,00	0,00	
Outras Receitas do SUS	27.959,19	27.959,19	7.925,60	28,35	
TRANSFERÊNCIAS VOLUNTÁRIAS	0,00	0,00	3.743,14		
RECEITAS DE OPERAÇÕES DE CRÉDITO VINCULADAS À SAÚDE	0,00	0,00	0,00	0,00	
OUTRAS RECEITAS PARA FINANCIAMENTO DA SAÚDE	6.929,30	6.929,30	3.910,33	56,43	
TOTAL RECEITAS ADICIONAIS PARA FINANCIAMENTO DA SAÚDE	1.127.487,56	1.127.487,56	219.277,87	19,45	

DESPESAS COM SAÚDE (Por Grupo de Natureza da Despesa)	DOTAÇÃO INICIAL	DOTAÇÃO ATUALIZADA (e)	DESPESAS EMPENHADAS		DESPESAS LIQUIDADAS	
			Até o Bimestre (f)	% (f/e)*100	Até o Bimestre (g)	% (g/e)*100
DESPESAS CORRENTES	3.925.216,32	3.925.216,32	869.929,92	22,16	470.175,06	11,98
	0,00	0,00	0,00	0,00	0,00	0,00
Pessoal e Encargos Sociais	1.740.024,67	1.740.024,67	375.561,12	21,58	276.950,60	15,92
Juros e Encargos da Dívida	0,00	0,00	0,00	0,00	0,00	0,00
Outras Despesas Correntes	2.185.191,65	2.185.191,65	494.368,80	22,62	193.224,46	8,84
DESPESAS DE CAPITAL	36.820,20	36.820,20	0,00	0,00	0,00	0,00
Investimentos	36.820,20	36.820,20	0,00	0,00	0,00	0,00
Inversões Financeiras	0,00	0,00	0,00	0,00	0,00	0,00
DESPESAS COM SAÚDE (Por Grupo de Natureza da Despesa)	DOTAÇÃO INICIAL	DOTAÇÃO ATUALIZADA (e)	DESPESAS EMPENHADAS	DESPESAS LIQUIDADAS	Até o Bimestre (g)	% (g/e)*100
DESPESAS DE CAPITAL	36.820,20	36.820,20	0,00	0,00	0,00	0,00

Amortização da Dívida	0,00	0,00	0,00	0,00	0,00	0,00
TOTAL DAS DESPESAS COM SAÚDE (IV)	3.962.036,52	3.962.036,52	869.929,92	21,96	470.175,06	11,87
DESPESAS COM SAÚDE NÃO COMPUTADAS PARA FINS DE APURAÇÃO DO PERCENTUAL MÍNIMO	DOTAÇÃO INICIAL	DOTAÇÃO ATUALIZADA	DESPESAS EMPENHADAS		DESPESAS LIQUIDADAS	
			Até o Bimestre (h)	% (h/IVf)*100	Até o Bimestre (i)	% (i/IVg)*100
DESPESAS COM INATIVOS E PENSIONISTAS	0,00	0,00	0,00	0,00	0,00	0,00
DESPESAS COM ASSISTÊNCIA À SAÚDE QUE NÃO ATENDE AO PRINCÍPIO DE ACESSO UNIVERSAL	0,00	0,00	0,00	0,00	0,00	0,00
DESPESAS CUSTEADAS COM OUTROS RECURSOS	1.155.323,75	1.155.323,75	145.572,75	16,73	145.572,75	30,96
Recursos de Transferência do Sistema Único de Saúde - SUS	1.120.558,26	1.120.558,26	145.572,75	16,73	145.572,75	30,96
Recursos de Operações de Crédito	0,00	0,00	0,00	0,00	0,00	0,00
Outros Recursos	34.765,49	34.765,49	0,00	0,00	0,00	0,00
OUTRAS AÇÕES E SERVIÇOS NÃO COMPUTADOS	0,00	0,00	0,00	0,00	0,00	0,00
RESTOS/CONTAS A PAGAR INSCRITOS NO EXERCÍCIO SEM DISPONIBILIDADE FINANCEIRA	0,00	0,00	54.973,32	6,32	54.973,32	11,69
DESPESAS CUSTEADAS COM DISPONIBILIDADE DE CAIXA VINCULADAS AOS RESTOS A PAGAR CANCELADOS	0,00	0,00	0,00	0,00	0,00	0,00
DESPESAS CUSTEADAS COM RECURSOS VINCULADOS À PARCELADO PERCENTUAL MÍNIMO QUE NÃO FOI APLICADA EM AÇÕES E SERVIÇOS DE SAÚDE EM EXERCÍCIOS ANTERIORES	0,00	0,00	0,00	0,00	0,00	0,00
SUPERÁVIT FINANCEIRO DE EXERCÍCIO ANTERIOR NÃO APLICADO EM AÇÕES E SERVIÇOS PÚBLICOS DE SAÚDE	0,00	0,00	0,00	0,00	0,00	0,00
TOTAL DAS DESPESAS COM AÇÕES E SERVIÇOS PÚBLICOS DE SAÚDE (V)	1.155.323,75	1.155.323,75	200.546,07	23,05	200.546,07	42,65
TOTAL DAS DESPESAS COM AÇÕES E SERVIÇOS PÚBLICOS DE SAÚDE (VI) = (IV - V)	2.806.712,77	2.806.712,77	669.383,85	-1,09	269.628,99	-30,79
PERCENTUAL DE APLICAÇÃO EM AÇÕES E SERVIÇOS PÚBLICOS DE SAÚDE SOBRE A RECEITA DE IMPOSTOS LÍQUIDA E TRANSFERÊNCIAS CONSTITUCIONAIS E LEGAIS (VII%) = (VI / IIIb x 100) - LIMITE CONSTITUCIONAL 15%						8,48
VALOR REFERENTE À DIFERENÇA ENTRE O VALOR EXECUTADO E O LIMITE MÍNIMO CONSTITUCIONAL [(IIIb * 15%) - VI]						207.240,54
EXECUÇÃO DE RESTOS A PAGAR NÃO PROCESSADOS INSCRITOS COM DISPONIBILIDADE DE CAIXA	INSCRITOS	CANCELADOS/ PRESCRITOS	PAGOS	A PAGAR	PARCELA CONSIDERADA NO LIMITE	
Inscritos em 2017	0,00	0,00	0,00	0,00	0,00	0,00
CONTROLE DOS RESTOS A PAGAR CANCELADOS OU PRESCRITOS PARA FINS DE APLICAÇÃO DA DISPONIBILIDADE DE CAIXA CONFORME ARTIGO 24, §1º E 2º			RESTOS A PAGAR CANCELADOS OU PRESCRITOS			
			SALDO INICIAL	DESPESAS CUSTEADAS NO EXERCÍCIO DE REFERÊNCIA(j)	SALDO FINAL (NÃO APLICADO)	
Restos a Pagar Cancelados ou Prescritos em 2017			0,00			
CONTROLE DO VALOR REFERENTE AO PERCENTUAL MÍNIMO NÃO CUMPRIDO EM EXERCÍCIOS ANTERIORES PARA FINS DE APLICAÇÃO DOS RECURSOS VINCULADOS CONFORME ARTIGOS 25 E 26			LIMITE NÃO CUMPRIDO			
			SALDO INICIAL	DESPESAS CUSTEADAS NO EXERCÍCIO DE REFERÊNCIA(k)	SALDO FINAL (NÃO APLICADO)	
Diferença de limite não cumprido em 2017			0,00	0,00	0,00	
DESPESAS COM SAÚDE (Por Subfunção)	DOTAÇÃO INICIAL	DOTAÇÃO ATUALIZADA	DESPESAS EMPENHADAS		DESPESAS LIQUIDADAS	
			Até Bimestre (l)	% (l/Total l)*100	Até Bimestre (m)	% (m/Total m)*100
Atenção Básica	3.682.411,73	3.682.411,73	853.645,50	98,13	458.824,64	97,59
Assistência Hospitalar e Ambulatorial	0,00	0,00	0,00	0,00	0,00	0,00
Suporte Profilático e Terapêutico	0,00	0,00	0,00	0,00	0,00	0,00
Vigilância Sanitária	69.919,89	69.919,89	8.117,00	0,93	8.117,00	1,73
Vigilância Epidemiológica	42.914,51	42.914,51	3.233,42	0,37	3.233,42	0,69
Alimentação e Nutrição	166.790,39	166.790,39	4.934,00	0,57	0,00	0,00
Outras Subfunções	0,00	0,00	0,00	0,00	0,00	0,00
TOTAL	3.962.036,52	3.962.036,52	869.929,92	100,00	470.175,06	100,00

Paula Freitas, 15/03/2017

VALDEMAR ANTONIO CAPELETI
Prefeito Municipal

FELIPE JOLY DACRUZ
Contador
CRC-PR-071916/O-5

Publicado por:
Felipe Joly da Cruz
Código Identificador: 0E4801C7

Matéria publicada no Diário Oficial dos Municípios do Paraná no dia 21/03/2017. Edição 1216
A verificação de autenticidade da matéria pode ser feita informando o código identificador no site:
<http://www.diariomunicipal.com.br/amp/>

ESTADO DO PARANÁ
PREFEITURA MUNICIPAL DE PAULA FREITAS

SECRETARIA MUNICIPAL DE FINANÇAS
BALANÇO ORÇAMENTÁRIO 2º BIMESTRE 2017

RELATÓRIO RESUMIDO DA EXECUÇÃO ORÇAMENTÁRIA
BALANÇO ORÇAMENTÁRIO
ORÇAMENTOS FISCAL E DA SEGURIDADE SOCIAL
JANEIRO A ABRIL 2017/BIMESTRE MARÇO - ABRIL

RREO - ANEXO I (LRF, Art. 52, inciso I, alíneas "a" e "b" do inciso II e § 1º)								RS 1,00
RECEITAS	PREVISÃO INICIAL	PREVISÃO ATUALIZADA (a)	RECEITAS REALIZADAS				SALDO A REALIZAR (a - c)	
			No Bimestre (b)	% (b/a)	Até o Bimestre (c)	% (c/a)		
RECEITAS (EXCETO INTRA-ORÇAMENTÁRIAS) (I)	18.183.301,51	18.183.301,51	2.888.029,25	15,88	6.344.942,84	34,89	11.838.358,67	
RECEITAS CORRENTES	18.141.925,75	18.141.925,75	2.818.029,25	15,53	6.274.942,84	34,59	11.866.982,91	
RECEITA TRIBUTÁRIA	541.612,31	541.612,31	138.545,22	25,58	200.572,77	37,03	341.039,54	
IMPOSTOS	511.810,13	511.810,13	106.821,19	20,87	159.766,35	31,22	352.043,78	
TAXAS	29.802,18	29.802,18	31.724,03	106,45	40.806,42	136,92	-11.004,24	
RECEITAS DE CONTRIBUIÇÕES	4.157,58	4.157,58	606,90	14,60	640,14	15,40	3.517,44	
CONTRIBUIÇÃO P/ CUSTEIO SERV ILUMINAÇÃO PÚBLICA	4.157,58	4.157,58	606,90	14,60	640,14	15,40	3.517,44	
RECEITA PATRIMONIAL	128.892,33	128.892,33	60.703,73	47,10	117.940,86	91,50	10.951,47	
RECEITAS IMOBILIÁRIAS	4.500,00	4.500,00	1.000,00	22,22	2.860,00	63,56	1.640,00	
RECEITAS DE VALORES MOBILIÁRIOS	124.392,33	124.392,33	59.703,73	48,00	115.080,86	92,51	9.311,47	
RECEITA DE SERVIÇOS	4.157,57	4.157,57	300,00	7,22	300,00	7,22	3.857,57	
TRANSFERÊNCIAS CORRENTES	17.421.761,82	17.421.761,82	2.600.291,44	14,93	5.929.357,53	34,03	11.492.404,29	
TRANSFERÊNCIAS INTERGOVERNAMENTAIS	17.421.761,82	17.421.761,82	2.600.291,44	14,93	5.929.357,53	34,03	11.492.404,29	
OUTRAS RECEITAS CORRENTES	41.344,14	41.344,14	17.581,96	42,53	26.131,54	63,20	15.212,60	
MULTAS E JUROS DE MORA	11.941,16	11.941,16	3.741,29	31,33	5.476,51	45,86	6.464,65	
INDENIZAÇÕES E RESTITUIÇÕES	18.709,07	18.709,07	10.291,60	55,01	15.386,93	82,24	3.322,14	
RECEITA DA DÍVIDA ATIVA	10.693,91	10.693,91	3.449,07	32,25	5.118,10	47,86	5.575,81	
RECEITAS DIVERSAS	0,00	0,00	100,00	0,00	150,00	0,00	-150,00	
RECEITAS DE CAPITAL	41.375,76	41.375,76	70.000,00	169,18	70.000,00	169,18	-28.624,24	
ALIENAÇÃO DE BENS	41.375,76	41.375,76	0,00	0,00	0,00	0,00	41.375,76	
ALIENAÇÃO DE BENS MÓVEIS	41.375,76	41.375,76	0,00	0,00	0,00	0,00	41.375,76	
TRANSFERÊNCIAS DE CAPITAL	0,00	0,00	70.000,00	0,00	70.000,00	0,00	-70.000,00	
TRANSFERÊNCIAS INTERGOVERNAMENTAIS	0,00	0,00	70.000,00	0,00	70.000,00	0,00	-70.000,00	
RECEITAS (INTRA-ORÇAMENTÁRIAS) (II)	—	—	—	—	—	—	—	
SUBTOTAL DAS RECEITAS (III) = (I + II)	18.183.301,51	18.183.301,51	2.888.029,25	15,88	6.344.942,84	34,89	11.838.358,67	
OPERAÇÕES DE CRÉDITO - REFINANCIAMENTO (IV)	0,00	0,00	0,00	0,00	0,00	0,00	0,00	
Operações de Crédito Internas	0,00	0,00	0,00	0,00	0,00	0,00	0,00	
Mobiliária	0,00	0,00	0,00	0,00	0,00	0,00	0,00	
Contratual	0,00	0,00	0,00	0,00	0,00	0,00	0,00	
Operações de Crédito Externas	0,00	0,00	0,00	0,00	0,00	0,00	0,00	
Mobiliária	0,00	0,00	0,00	0,00	0,00	0,00	0,00	
RECEITAS	PREVISÃO INICIAL	PREVISÃO ATUALIZADA (a)	RECEITAS REALIZADAS				SALDO A REALIZAR (a - c)	
			No Bimestre (b)	% (b/a)	Até o Bimestre (c)	% (c/a)		
OPERAÇÕES DE CRÉDITO - REFINANCIAMENTO (IV)	0,00	0,00	0,00	0,00	0,00	0,00	0,00	
Contratual	0,00	0,00	0,00	0,00	0,00	0,00	0,00	
SUBTOTAL COM REFINANCIAMENTO (V) = (III + IV)	18.183.301,51	18.183.301,51	2.888.029,25	15,88	6.344.942,84	34,89	11.838.358,67	
DÉFICIT (VI)	—	—	—	—	—	—	—	
TOTAL (VII) = (V + VI)	18.183.301,51	18.183.301,51	2.888.029,25	15,88	6.344.942,84	34,89	11.838.358,67	
SALDO DE EXERCÍCIOS ANTERIORES (UTILIZADOS PARA CRÉDITOS ADICIONAIS)	—	197.055,27	—	—	122.305,59	—	—	
Superávit Financeiro	—	197.055,27	—	—	122.305,59	—	—	
Reabertura de Créditos Adicionais	—	0,00	—	—	0,00	—	—	

DESPESAS	DOTAÇÃO INICIAL (d)	DOTAÇÃO ATUALIZADA (e)	DESPESAS EMPENHADAS		SALDO (g) = (e-f)	DESPESAS LIQUIDADAS		SALDO (i) = (e-h)	DESPESAS PAGAS ATÉ O BIMESTRE (j)
			No Bimestre	Até o Bimestre (f)		No Bimestre	Até o Bimestre (h)		
DESPESAS (EXCETO INTRA-ORÇAMENTÁRIAS) (VIII)	17.171.208,90	17.368.264,17	2.379.600,26	5.002.910,23	12.365.353,94	2.387.027,60	4.305.126,20	13.063.137,97	4.140.251,04

DESPESAS CORRENTES	16.326.965,43	16.516.020,70	2.347.813,44	4.941.093,37	11.574.927,33	2.350.935,78	4.244.698,34	12.271.322,36	4.081.423,18
PESSOAL E ENCARGOS SOCIAIS	8.928.808,73	8.977.229,13	1.329.618,11	2.741.536,81	6.235.692,32	1.344.243,11	2.657.551,29	6.319.677,84	2.657.551,29
JUROS E ENCARGOS DA DÍVIDA	49.779,00	49.779,00	8.855,08	18.091,05	31.687,95	8.855,08	18.091,05	31.687,95	18.091,05
OUTRAS DESPESAS CORRENTES	7.348.377,70	7.489.012,57	1.009.340,25	2.181.465,51	5.307.547,06	997.837,59	1.569.056,00	5.919.956,57	1.405.780,84
DESPESAS DE CAPITAL	757.643,47	765.643,47	31.786,82	61.816,86	703.826,61	36.091,82	60.427,86	705.215,61	58.827,86
INVESTIMENTOS	654.780,13	662.780,13	15.290,90	29.205,90	633.574,23	19.595,90	27.816,90	634.963,23	26.216,90
AMORTIZAÇÃO DA DÍVIDA / REFINANCIAMENTO	102.863,34	102.863,34	16.495,92	32.610,96	70.252,38	16.495,92	32.610,96	70.252,38	32.610,96
DRAESDEIVRIVDAADE CONTINGÊNCIA	86.600,00	86.600,00	0,00	0,00	86.600,00	0,00	0,00	86.600,00	0,00
RESERVA DE CONTINGÊNCIA	86.600,00	86.600,00	0,00	0,00	86.600,00	0,00	0,00	86.600,00	0,00
DESPESAS (INTRA-ORÇAMENTÁRIAS) (IX)	—	—	—	—	—	—	—	—	—
SUBTOTAL DAS DESPESAS (X) = (VIII + IX)	17.171.208,90	17.368.264,17	2.379.600,26	5.002.910,23	12.365.353,94	2.387.027,60	4.305.126,20	13.063.137,97	4.140.251,04
AMORTIZAÇÃO DA DÍVIDA-REFINANCIAMENTO (XI)	0,00	0,00	0,00	0,00	0,00	0,00	0,00	0,00	0,00
Amortização da Dívida Interna	0,00	0,00	0,00	0,00	0,00	0,00	0,00	0,00	0,00
Dívida Mobiliária	0,00	0,00	0,00	0,00	0,00	0,00	0,00	0,00	0,00
Outras Dívidas	0,00	0,00	0,00	0,00	0,00	0,00	0,00	0,00	0,00
Amortização da Dívida Externa	0,00	0,00	0,00	0,00	0,00	0,00	0,00	0,00	0,00
DESPESAS	DOTAÇÃO INICIAL (d)	DOTAÇÃO ATUALIZADA (e)	DESPESAS EMPENHADAS		SALDO (g) = (e-f)	DESPESAS LIQUIDADAS		SALDO (i) = (e-h)	DESPESAS PAGAS ATÉ O BIMESTRE (j)
			No Bimestre	Até o Bimestre (f)		No Bimestre	Até o Bimestre (h)		
AMORTIZAÇÃO DA DÍVIDA-REFINANCIAMENTO (XI)	0,00	0,00	0,00	0,00	0,00	0,00	0,00	0,00	0,00
Dívida Mobiliária	0,00	0,00	0,00	0,00	0,00	0,00	0,00	0,00	0,00
Outras Dívidas	0,00	0,00	0,00	0,00	0,00	0,00	0,00	0,00	0,00
SUBTOTAL COM REFINANCIAMENTO (XII) = (X + XI)	17.171.208,90	17.368.264,17	2.379.600,26	5.002.910,23	12.365.353,94	2.387.027,60	4.305.126,20	13.063.137,97	4.140.251,04
SUPERÁVIT (XIII)	1.012.092,61	815.037,34	—	1.342.032,61	—	—	2.039.816,64	—	2.204.691,80
TOTAL (XIV) = (XII + XIII)	18.183.301,51	18.183.301,51	2.379.600,26	6.344.942,84	—	2.387.027,60	6.344.942,84	—	6.344.942,84
RESERVA DO RPPS	0,00	0,00	—	—	0,00	—	—	0,00	—
FONTE:									

Paula Freitas, 23/05/2017

VALDEMAR ANTONIO CAPELETI

Prefeito Municipal

FELIPE JOLY DA CRUZ

Contador

CRC-PR-071916/O-5

Publicado por:
Felipe Joly da Cruz
Código Identificador:333E1EB2

Matéria publicada no Diário Oficial dos Municípios do Paraná no dia 24/05/2017. Edição 1259
A verificação de autenticidade da matéria pode ser feita informando o código identificador no site:
<http://www.diariomunicipal.com.br/amp/>

ESTADO DO PARANÁ
PREFEITURA MUNICIPAL DE PAULA FREITAS

SECRETARIA MUNICIPAL DE FINANÇAS
DEMONSTRATIVO EXECUÇÃO ORÇAMENTÁRIA FUNÇÃO/SUBFUNÇÃO 2º BIMESTRE 2017

RELATÓRIO RESUMIDO DA EXECUÇÃO ORÇAMENTÁRIA
DEMONSTRATIVO DA EXECUÇÃO DAS DESPESAS POR FUNÇÃO/SUBFUNÇÃO
ORÇAMENTOS FISCAL E DA SEGURIDADE SOCIAL
JANEIRO A ABRIL 2017/BIMESTRE MARÇO - ABRIL
Entidade: PREFEITURA MUNICIPAL DE PAULA FREITAS

RREO – Anexo 2 (LRF, Art. 52, inciso II, alínea "c")										R\$ 1,00
FUNÇÃO/SUBFUNÇÃO	DOTAÇÃO INICIAL	DOTAÇÃO ATUALIZADA (a)	DESPESAS EMPENHADAS			SALDO (c) = (a-b)	DESPESAS LIQUIDADAS			SALDO (e) = (a-d)
			No Bimestre	Até o Bimestre (b)	% (b/Total b)		No Bimestre	Até o Bimestre (d)	% (d/Total d)	
DESPESAS (EXCETO INTRA-ORÇAMENTÁRIAS) (I)	17.171.208,90	17.368.264,17	2.379.600,26	5.002.910,23	100,00	12.365.353,94	2.387.027,60	4.305.126,20	100,00	13.063.137,97
Administração	3.351.331,56	3.364.331,56	532.329,90	1.038.229,02	20,75	2.326.102,54	531.713,62	1.006.583,19	23,38	2.357.748,37
Planejamento e Orçamento	132.160,61	132.160,61	19.687,99	30.683,79	0,61	101.476,82	19.288,99	30.284,79	0,70	101.875,82
Administração Geral	2.794.879,48	2.801.879,48	438.321,67	867.878,03	17,35	1.934.001,45	438.930,39	837.831,20	19,46	1.964.048,28
Administração Financeira	424.291,47	430.291,47	74.320,24	139.667,20	2,79	290.624,27	73.494,24	138.467,20	3,22	291.824,27
Assistência Social	1.172.977,01	1.217.327,01	101.737,73	187.493,03	3,75	1.029.833,98	101.193,53	178.270,21	4,14	1.039.056,80
Assistência ao Idoso	12.472,73	12.472,73	38,51	38,51	0,00	12.434,22	38,51	38,51	0,00	12.434,22
Assistência à Criança e ao Adolescente	104.632,34	104.632,34	3.983,75	4.899,80	0,10	99.732,54	3.983,75	4.899,80	0,11	99.732,54
Assistência Comunitária	1.055.871,94	1.100.221,94	97.715,47	182.554,72	3,65	917.667,22	97.171,27	173.331,90	4,03	926.890,04
Saúde	3.962.036,52	4.018.241,79	554.645,80	1.424.575,72	28,47	2.593.666,07	588.555,48	1.058.730,54	24,59	2.959.511,25
Atenção Básica	3.682.411,73	3.690.196,60	528.055,48	1.381.700,98	27,62	2.308.495,62	559.454,46	1.018.279,10	23,65	2.671.917,50
Vigilância Sanitária	69.919,89	109.919,89	8.117,00	16.234,00	0,32	93.685,89	8.117,00	16.234,00	0,38	93.685,89
Vigilância Epidemiológica	42.914,51	51.334,91	3.233,42	6.466,84	0,13	44.868,07	3.233,42	6.466,84	0,15	44.868,07
Alimentação e Nutrição	166.790,39	166.790,39	15.239,90	20.173,90	0,40	146.616,49	17.750,60	17.750,60	0,41	149.039,79
Educação	5.225.279,07	5.285.279,07	738.554,78	1.412.975,41	28,24	3.872.303,66	705.416,16	1.356.719,72	31,51	3.928.559,35
Ensino Fundamental	4.337.521,26	4.397.521,26	578.216,41	1.139.815,39	22,78	3.257.705,87	572.536,48	1.126.548,31	26,17	3.270.972,95
Educação Infantil	564.609,38	564.609,38	104.485,81	197.807,90	3,95	366.801,48	109.027,12	186.819,29	4,34	377.790,09
Educação de Jovens e Adultos	58.231,52	58.231,52	932,50	932,50	0,02	57.299,02	932,50	932,50	0,02	57.299,02
Educação Especial	264.916,91	264.916,91	54.920,06	74.419,62	1,49	190.497,29	22.920,06	42.419,62	0,99	222.497,29
Cultura	158.082,02	160.082,02	13.130,90	35.966,74	0,72	124.115,28	12.734,90	35.570,74	0,83	124.511,28
Difusão Cultural	158.082,02	160.082,02	13.130,90	35.966,74	0,72	124.115,28	12.734,90	35.570,74	0,83	124.511,28
Urbanismo	762.683,65	762.683,65	78.110,79	144.675,76	2,89	618.007,89	79.586,79	144.675,76	3,36	618.007,89
Infra-Estrutura Urbana	215.000,00	215.000,00	0,00	0,00	0,00	215.000,00	0,00	0,00	0,00	215.000,00
Serviços Urbanos	547.683,65	547.683,65	78.110,79	144.675,76	2,89	403.007,89	79.586,79	144.675,76	3,36	403.007,89
Saneamento	226.078,00	226.078,00	15.621,29	51.085,31	1,02	174.992,69	23.988,13	51.085,31	1,19	174.992,69
Saneamento Básico Urbano	226.078,00	226.078,00	15.621,29	51.085,31	1,02	174.992,69	23.988,13	51.085,31	1,19	174.992,69
Agricultura	267.921,85	274.421,85	9.950,49	22.305,64	0,45	252.116,21	9.950,49	22.293,64	0,52	252.128,21
Extensão Rural	267.921,85	274.421,85	9.950,49	22.305,64	0,45	252.116,21	9.950,49	22.293,64	0,52	252.128,21
Comércio e Serviços	8.315,15	8.315,15	0,00	0,00	0,00	8.315,15	0,00	0,00	0,00	8.315,15
Turismo	8.315,15	8.315,15	0,00	0,00	0,00	8.315,15	0,00	0,00	0,00	8.315,15
Transporte	1.459.660,13	1.459.660,13	292.939,90	414.642,97	8,29	1.045.017,16	263.133,84	299.157,97	6,95	1.160.502,16
Transporte Rodoviário	1.459.660,13	1.459.660,13	292.939,90	414.642,97	8,29	1.045.017,16	263.133,84	299.157,97	6,95	1.160.502,16
Desporto e Lazer	155.084,01	170.084,01	17.227,68	37.741,03	0,75	132.342,98	16.980,78	37.494,13	0,87	132.589,88
Desporto Comunitário	135.084,01	150.084,01	17.227,68	37.741,03	0,75	112.342,98	16.980,78	37.494,13	0,87	112.589,88
Lazer	20.000,00	20.000,00	0,00	0,00	0,00	20.000,00	0,00	0,00	0,00	20.000,00
FUNÇÃO/SUBFUNÇÃO	DOTAÇÃO INICIAL	DOTAÇÃO ATUALIZADA (a)	DESPESAS EMPENHADAS			SALDO (c) = (a-b)	DESPESAS LIQUIDADAS			SALDO (e) = (a-d)
			No Bimestre	Até o Bimestre (b)	% (b/Total b)		No Bimestre	Até o Bimestre (d)	% (d/Total d)	
DESPESAS (EXCETO INTRA-ORÇAMENTÁRIAS) (I)	17.171.208,90	17.368.264,17	2.379.600,26	5.002.910,23	100,00	12.365.353,94	2.387.027,60	4.305.126,20	100,00	13.063.137,97
Encargos Especiais	335.159,93	335.159,93	25.351,00	233.219,60	4,66	101.940,33	53.773,88	114.544,99	2,66	220.614,94
Outros Encargos Especiais	335.159,93	335.159,93	25.351,00	233.219,60	4,66	101.940,33	53.773,88	114.544,99	2,66	220.614,94
RESERVA DE CONTINGÊNCIA	86.600,00	86.600,00	0,00	0,00	0,00	86.600,00	0,00	0,00	0,00	86.600,00
TOTAL (III) = (I + II)	17.171.208,90	17.368.264,17	2.379.600,26	5.002.910,23	100,00	12.365.353,94	2.387.027,60	4.305.126,20	100,00	13.063.137,97

FONTE:

Paula Freitas, 22/05/2017

VALDEMAR ANTONIO CAPELETI

Prefeito Municipal

FELIPE JOLY DA CRUZ

Contador

CRC-PR-071916/O-5

Publicado por:

Felipe Joly da Cruz

Código Identificador:E312C51E

Matéria publicada no Diário Oficial dos Municípios do Paraná no dia 24/05/2017. Edição 1259
A verificação de autenticidade da matéria pode ser feita informando o código identificador no site:
<http://www.diariomunicipal.com.br/amp/>

ESTADO DO PARANÁ
PREFEITURA MUNICIPAL DE PAULA FREITAS

SECRETARIA MUNICIPAL DE FINANÇAS
DEMONSTRATIVO DAS RECEITAS E DESPESAS COM EDUCAÇÃO 2º BIMESTRE 2017

RELATÓRIO RESUMIDO DA EXECUÇÃO ORÇAMENTÁRIA
DEMONSTRATIVO DAS RECEITAS E DESPESAS COM MANUTENÇÃO E DESENVOLVIMENTO DO ENSINO – MDE
ORÇAMENTOS FISCAIS E SEGURIDADE SOCIAL
JANEIRO A ABRIL 2017 / BIMESTRE MARÇO - ABRIL
Entidade: PREFEITURA MUNICIPAL DE PAULA FREITAS

RRREO - ANEXO X (LDB, art. 72)						RS 1,00
RECEITAS DO ENSINO						
RECEITA RESULTANTE DE IMPOSTOS (caput do art. 212 da Constituição)	PREVISÃO INICIAL	PREVISÃO ATUALIZADA (a)	RECEITAS REALIZADAS			
			No Bimestre	Até o Bimestre (b)	% (c) = (b/a)x100	
1- RECEITAS DE IMPOSTOS	530.519,16	530.519,16	110.352,74	165.904,81	31,27	
1.1- Receita Resultante do Imposto sobre a Propriedade Predial e Territorial Urbana - IPTU	75.529,30	75.529,30	13.889,06	16.413,12	21,73	
1.1.1- IPTU	62.363,65	62.363,65	12.544,33	13.464,52	21,59	
1.1.2- Multas, Juros de Mora e Outros Encargos do IPTU	2.078,78	2.078,78	81,49	284,13	13,67	
1.1.3- Dívida Ativa do IPTU	8.315,15	8.315,15	2.052,44	3.136,52	37,72	
1.1.4- Multas, Juros de Mora, Atualização Monetária e Outros Encargos da Dívida Ativa do IPTU	2.771,72	2.771,72	547,98	905,31	32,66	
1.1.5- (-) Deduções da Receita do IPTU	-	0,00	1.337,18	1.377,36	0,00	
1.2- Receita Resultante do Imposto sobre Transmissão Inter Vivos - ITBI	57.513,11	57.513,11	26.375,00	33.055,00	57,47	
1.2.1- ITBI	55.434,35	55.434,35	26.375,00	33.055,00	59,63	
1.2.2- Multas, Juros de Mora e Outros Encargos do ITBI	692,92	692,92	0,00	0,00	0,00	
1.2.3- Dívida Ativa do ITBI	692,92	692,92	0,00	0,00	0,00	
1.2.4- Multas, Juros de Mora, Atualização Monetária e Outros Encargos da Dívida Ativa do ITBI	692,92	692,92	0,00	0,00	0,00	
1.2.5- (-) Deduções da Receita do ITBI	-	0,00	0,00	0,00	0,00	
1.3- Receita Resultante do Imposto sobre Serviços de Qualquer Natureza - ISS	319.876,75	319.876,75	52.150,12	82.098,74	25,67	
1.3.1- ISS	316.412,13	316.412,13	51.300,48	80.430,39	25,42	
1.3.2- Multas, Juros de Mora e Outros Encargos do ISS	2.078,78	2.078,78	408,71	785,75	37,80	
1.3.3- Dívida Ativa do ISS	692,92	692,92	230,09	632,91	91,34	
1.3.4- Multas, Juros de Mora, Atualização Monetária e Outros Encargos da Dívida Ativa do ISS	692,92	692,92	212,66	443,19	63,96	
1.3.5- (-) Deduções da Receita do ISS	-	0,00	1,82	193,50	0,00	
1.4- Receita Resultante do Imposto de Renda Retido na Fonte - IRRF	77.600,00	77.600,00	17.938,56	34.337,95	44,25	
1.4.1- IRRF	77.600,00	77.600,00	17.938,56	34.337,95	44,25	
1.4.2- Multas, Juros de Mora e Outros Encargos do IRRF	-	0,00	0,00	0,00	0,00	
1.4.3- Dívida Ativa do IRRF	-	0,00	0,00	0,00	0,00	
1.4.4- Multas, Juros de Mora, Atualização Monetária e Outros Encargos da Dívida Ativa do IRRF	-	0,00	0,00	0,00	0,00	
1.4.5- (-) Deduções da Receita do IRRF	-	0,00	0,00	0,00	0,00	
1.5- Receita Resultante do Imposto Territorial Rural - ITR (CF, art. 153, §4º, inciso III)	-	0,00	0,00	0,00	0,00	
1.5.1- ITR	-	0,00	0,00	0,00	0,00	
1.5.2- Multas, Juros de Mora e Outros Encargos do ITR	-	0,00	0,00	0,00	0,00	
1.5.3- Dívida Ativa do ITR	-	0,00	0,00	0,00	0,00	
1.5.4- Multas, Juros de Mora, Atualização Monetária e Outros Encargos da Dívida Ativa do ITR	-	0,00	0,00	0,00	0,00	
1.5.5- (-) Deduções da Receita do ITR	-	0,00	0,00	0,00	0,00	
2- RECEITA DE TRANSFERÊNCIAS CONSTITUCIONAIS E LEGAIS	16.243.449,46	16.243.449,46	2.318.530,61	5.442.349,83	33,50	
2.1- Cota-Parte FPM	9.098.885,41	9.098.885,41	1.229.732,95	2.865.097,74	31,49	
2.1.1- Parcela referente à CF, art. 159, I, alínea b	8.618.986,39	8.618.986,39	1.229.732,95	2.865.097,74	33,24	
2.1.2- Parcela referente à CF, art. 159, I, alínea d e alínea e	479.899,02	479.899,02	0,00	0,00	0,00	
2.2- Cota-Parte ICMS	6.479.945,86	6.479.945,86	958.488,39	2.110.479,40	32,57	
2.3- ICMS-Desoneração - L.C. nº87/1996	49.890,91	49.890,91	6.948,82	13.897,64	27,86	
2.4- Cota-Parte IPI-Exportação	83.151,52	83.151,52	13.486,27	28.330,81	34,07	
2.5- Cota-Parte ITR	41.575,76	41.575,76	361,33	806,28	1,94	
2.6- Cota-Parte IPVA	490.000,00	490.000,00	109.512,85	423.737,96	86,48	
2.7- Cota-Parte IOF-Ouro	-	0,00	0,00	0,00	0,00	
3- TOTAL DA RECEITA BRUTA DE IMPOSTOS (1 + 2)	16.773.968,62	16.773.968,62	2.428.883,35	5.608.254,64	33,43	
RECEITAS ADICIONAIS PARA FINANCIAMENTO DO ENSINO	PREVISÃO INICIAL	PREVISÃO ATUALIZADA (a)	RECEITAS REALIZADAS			
			No Bimestre	Até o Bimestre (b)	% (c) = (b/a)x100	
4- RECEITA DA APLICAÇÃO FINANCEIRA DE OUTROS RECURSOS DE IMPOSTOS VINC. AO ENSINO	3.940,22	3.940,22	3.429,24	6.444,16	163,55	

5- RECEITA DE TRANSFERÊNCIAS DO FNDE		570.572,62	570.572,62	91.751,71	154.284,31	27,04
5.1- Transferências do Salário-Educação		216.000,00	216.000,00	32.165,21	75.866,90	35,12
5.2- Outras Transferências do FNDE		350.137,88	350.137,88	57.106,68	73.877,92	21,10
5.3- Aplicação Financeira dos Recursos do FNDE		4.434,74	4.434,74	2.479,82	4.539,49	102,36
6- RECEITA DE TRANSFERÊNCIAS DE CONVÊNIOS		1.385,86	1.385,86	653,06	1.009,15	72,82
6.1- Transferências de Convênios		-	0,00	0,00	0,00	0,00
6.2- Aplicação Financeira dos Recursos de Convênios		1.385,86	1.385,86	653,06	1.009,15	72,82
7- RECEITA DE OPERAÇÕES DE CRÉDITO		-	0,00	0,00	0,00	0,00
8- OUTRAS RECEITAS PARA FINANCIAMENTO DO ENSINO		0,00	0,00	0,00	0,00	0,00
9- TOTAL DAS RECEITAS ADICIONAIS PARA FINANCIAMENTO DO ENSINO (4 + 5 + 6 + 7 + 8)		575.898,70	575.898,70	95.834,01	161.737,62	28,08
FUNDEB						
RECEITAS DO FUNDEB		PREVISÃO INICIAL	PREVISÃO ATUALIZADA (a)	RECEITAS REALIZADAS		
				No Bimestre	Até o Bimestre (b)	% (c) = (b/a)x100
10- RECEITAS DESTINADAS AO FUNDEB		3.152.710,08	3.152.710,08	463.706,05	1.088.469,79	34,52
10.1- Cota-Parte FPM Destinada ao FUNDEB - (20% de 2.1.1)		1.723.797,28	1.723.797,28	245.946,54	573.019,43	33,24
10.2- Cota-Parte ICMS Destinada ao FUNDEB - (20% de 2.2)		1.295.989,17	1.295.989,17	191.697,63	422.095,80	32,57
10.3- ICMS-Desoneração Destinada ao FUNDEB - (20% de 2.3)		9.978,18	9.978,18	1.389,76	2.779,52	27,86
10.4- Cota-Parte IPI-Exportação Destinada ao FUNDEB - (20% de 2.4)		16.630,30	16.630,30	2.697,26	5.666,17	34,07
10.5- Cota-Parte ITR ou ITR Arrecadados Destinados ao FUNDEB - (20% de 2.5)		8.315,15	8.315,15	72,25	161,23	1,94
10.6- Cota-Parte IPVA Destinada ao FUNDEB - (20% de 2.6)		98.000,00	98.000,00	21.902,61	84.747,64	86,48
11- RECEITAS RECEBIDAS DO FUNDEB		2.275.043,49	2.275.043,49	403.192,53	930.616,67	40,91
11.1- Transferências de Recursos do FUNDEB		2.264.842,47	2.264.842,47	398.774,44	922.309,94	40,72
11.2- Complementação da União ao FUNDEB		-	0,00	0,00	0,00	0,00
11.3- Receita de Aplicação Financeira dos Recursos do FUNDEB		10.201,02	10.201,02	4.418,09	8.306,73	81,43
12- RESULTADO LÍQUIDO DAS TRANSFERÊNCIAS DO FUNDEB (11.1 - 10)		-887.867,61	-887.867,61	-64.931,61	-166.159,85	18,71
ACRÉSCIMO RESULTANTE DAS TRANSFERÊNCIAS DO FUNDEB		0,00	0,00	0,00	0,00	0,00
DECRÉSCIMO RESULTANTE DAS TRANSFERÊNCIAS DO FUNDEB		887.867,61	887.867,61	64.931,61	166.159,85	18,71
DESPESAS DO FUNDEB		DOTAÇÃO INICIAL	DOTAÇÃO ATUALIZADA (d)	DESPESAS LIQUIDADAS		
				No Bimestre	Até o Bimestre (b)	% (c) = (b/d)x100
13- PAGAMENTO DOS PROFISSIONAIS DO MAGISTÉRIO		2.098.922,02	2.098.922,02	331.322,57	702.474,59	33,47
13.1- Com Educação Infantil		0,00	0,00	0,00	0,00	0,00
13.2- Com Ensino Fundamental		2.098.922,02	2.098.922,02	331.322,57	702.474,59	33,47
14- OUTRAS DESPESAS		176.121,47	176.121,47	34.971,62	69.979,34	39,73
14.1- Com Educação Infantil		0,00	0,00	0,00	0,00	0,00
14.2- Com Ensino Fundamental		176.121,47	176.121,47	34.971,62	69.979,34	39,73
15- TOTAL DAS DESPESAS DO FUNDEB (13 + 14)		2.275.043,49	2.275.043,49	366.294,19	772.453,93	33,95
DEDUÇÕES PARA FINS DE LIMITE DO FUNDEB PARA PAGAMENTO DOS PROFISSIONAIS DO MAGISTÉRIO						VALOR
16- RESTOS A PAGAR INSCRITOS NO EXERCÍCIO SEM DISPONIBILIDADE FINANCEIRA DE RECURSOS DO FUNDEB						0,00
17- DESPESAS CUSTEADAS COM O SUPERÁVIT FINANCEIRO, DO EXERCÍCIO ANTERIOR, DO FUNDEB						0,00
18- TOTAL DAS DEDUÇÕES CONSIDERADAS PARA FINS DE LIMITE DO FUNDEB (16 + 17)						0,00
19- MÍNIMO DE 60% DO FUNDEB PARA REMUNERAÇÃO DO MAGISTÉRIO COM EDUCAÇÃO INFANTIL E ENSINO FUNDAMENTAL I ((13 - 18) / (11) x 100) %						75,48
CONTROLE DA UTILIZAÇÃO DE RECURSOS NO EXERCÍCIO SUBSEQUENTE						VALOR
20 - RECURSOS RECEBIDOS DO FUNDEB EM 2016 QUE NÃO FORAM UTILIZADOS						0,00
21 - DESPESAS CUSTEADAS COM O SALDO DO ITEM 20 ATÉ O 1º TRIMESTRE DE 2017 ²						0,00
MANUTENÇÃO E DESENVOLVIMENTO DO ENSINO - DESPESAS CUSTEADAS COM RECEITAS RESULTANTES DE IMPOSTOS E RECURSOS DO FUNDEB						
RECEITAS COMAÇÕES TÍPICAS DE MDE		PREVISÃO INICIAL	PREVISÃO ATUALIZADA (a)	RECEITAS REALIZADAS		
				No Bimestre	Até o Bimestre (b)	% (c) = (b/a)x100
22- IMPOSTOS E TRANSFERÊNCIAS DESTINADAS À MDE (25% de 3) ³		4.193.492,16	4.193.492,16	607.220,84	1.402.063,66	33,43
DESPESAS COMAÇÕES TÍPICAS DE MDE		DOTAÇÃO INICIAL	DOTAÇÃO ATUALIZADA (d)	DESPESAS LIQUIDADAS		
				No Bimestre	Até o Bimestre (b)	% (c) = (b/d)x100
23- EDUCAÇÃO INFANTIL		476.525,67	476.525,67	101.489,98	179.282,15	37,62
23.1- Despesas Custeadas com Recursos do FUNDEB		0,00	0,00	0,00	0,00	0,00
23.2- Despesas Custeadas com Outros Recursos de Impostos		476.525,67	476.525,67	101.489,98	179.282,15	37,62
24- ENSINO FUNDAMENTAL		4.211.560,41	4.241.560,41	586.162,59	1.149.688,67	27,11
24.1- Despesas Custeadas com Recursos do FUNDEB		2.275.043,49	2.275.043,49	366.294,19	772.453,93	33,95
24.2- Despesas Custeadas com Outros Recursos de Impostos		1.936.516,92	1.966.516,92	230.094,85	388.601,19	19,76
24.9- (-) Dedução de Despesas Indevidamente Contabilizadas		0,00	0,00	-10.226,45	-11.366,45	0,00
25- ENSINO MÉDIO		0,00	0,00	0,00	0,00	0,00
26- ENSINO SUPERIOR		0,00	0,00	0,00	0,00	0,00

27- ENSINO PROFISSIONAL NÃO INTEGRADO AO ENSINO REGULAR	0,00	0,00	0,00	0,00	0,00
28- OUTRAS	0,00	0,00	0,00	0,00	0,00
29- TOTAL DAS DESPESAS COMAÇÕES TÍPICAS DE MDE (23 + 24 + 25 + 26 + 27 + 28)	4.688.086,08	4.718.086,08	687.652,57	1.328.970,82	28,17
DEDUÇÕES CONSIDERADAS PARA FINS DE LIMITE CONSTITUCIONAL					VALOR
30- RESULTADO LÍQUIDO DAS TRANSFERÊNCIAS DO FUNDEB = (12)					-166.159,85
31 - DESPESAS CUSTEADAS COM A COMPLEMENTAÇÃO DO FUNDEB NO EXERCÍCIO					0,00
32- RECEITA DE APLICAÇÃO FINANCEIRADOS RECURSOS DO FUNDEB ATÉ O BIMESTRE = (50 h)					8.306,73
33- DESPESAS CUSTEADAS COM O SUPERÁVIT FINANCEIRO, DO EXERCÍCIO ANTERIOR, DO FUNDEB					0,00
34- DESPESAS CUSTEADAS COM O SUPERÁVIT FINANCEIRO, DO EXERCÍCIO ANTERIOR, DE OUTROS RECURSOS DE IMPOSTOS					0,00
35- RESTOS A PAGAR INSCRITOS NO EXERCÍCIO SEM DISPONIBILIDADE FINANCEIRA DE RECURSOS DE IMPOSTOS VINCULADOS AO ENSINO 4					0,00
36- CANCELAMENTO, NO EXERCÍCIO, DE RESTOS A PAGAR INSCRITOS COM DISPONIBILIDADE FINANCEIRA DE RECURSOS DE IMPOSTOS VINCULADOS AO ENSINO = (46 g)					0,00
37- TOTAL DAS DEDUÇÕES CONSIDERADAS PARA FINS DE LIMITE CONSTITUCIONAL (30 + 31 + 32 + 33 + 34 + 35 + 36)					-157.853,12
38- TOTAL DAS DESPESAS PARA FINS DE LIMITE ((23 + 24) - (37))					1.486.823,94
39- MÍNIMO DE 25% DAS RECEITAS RESULTANTES DE IMPOSTOS EM MDE 5 ((38) / (3) x 100) %					26,51
OUTRAS INFORMAÇÕES PARA CONTROLE					
OUTRAS DESPESAS CUSTEADAS COM RECEITAS ADICIONAIS PARA FINANCIAMENTO DO ENSINO	DOTAÇÃO INICIAL	DOTAÇÃO ATUALIZADA (d)	DESPESAS LIQUIDADAS		
			No Bimestre	Até o Bimestre (b)	% (c)=(b/d)x100
40- DESPESAS CUSTEADAS COM A APLICAÇÃO FINANCEIRA DE OUTROS RECURSOS DE IMPOSTOS VINCULADOS AO ENSINO	0,00	0,00	0,00	0,00	0,00
41- DESPESAS CUSTEADAS COM A CONTRIBUIÇÃO SOCIAL DO SALÁRIO-EDUCAÇÃO	218.355,96	218.355,96	0,00	7.990,00	3,66
42- DESPESAS CUSTEADAS COM OPERAÇÕES DE CRÉDITO	0,00	0,00	0,00	0,00	0,00
43- DESPESAS CUSTEADAS COM OUTRAS RECEITAS PARA FINANCIAMENTO DO ENSINO	318.837,03	348.837,03	7.537,14	8.392,45	2,41
44- TOTAL DAS OUTRAS DESPESAS CUSTEADAS COM RECEITAS ADICIONAIS PARA FINANCIAMENTO DO ENSINO (40 + 41 + 42 + 43)	537.192,99	567.192,99	7.537,14	16.382,45	2,89
45- TOTAL GERAL DAS DESPESAS COM MDE (29 + 44)	5.225.279,07	5.285.279,07	695.189,71	1.345.353,27	25,45
RESTOS A PAGAR INSCRITOS COM DISPONIBILIDADE FINANCEIRA DE RECURSOS DE IMPOSTOS VINCULADOS AO ENSINO				SALDO ATÉ O BIMESTRE	CANCELADO EM 2017 (g)
46- RESTOS A PAGAR DE DESPESAS COM MDE				21.458,61	0,00
FLUXO FINANCEIRO DOS RECURSOS DO FUNDEB					VALOR
47- SALDO FINANCEIRO EM 31 DE DEZEMBRO DE 2016					167.517,22
48- (+) INGRESSO DE RECURSOS ATÉ O BIMESTRE					922.309,94
49- (-) PAGAMENTOS EFETUADOS ATÉ O BIMESTRE					772.453,93
50- (+) RECEITA DE APLICAÇÃO FINANCEIRADOS RECURSOS ATÉ O BIMESTRE					8.306,73
51- (=) SALDO FINANCEIRO NO EXERCÍCIO ATUAL					325.679,96

Paula Freitas, 22/05/2017

VALDEMAR ANTONIO CAPELETI

Prefeito Municipal

FELIPE JOLY DACRUZ

Contador

CRC-PR-071916/O-5

Publicado por:
Felipe Joly da Cruz
Código Identificador: AF31436A

Matéria publicada no Diário Oficial dos Municípios do Paraná no dia 24/05/2017. Edição 1259
A verificação de autenticidade da matéria pode ser feita informando o código identificador no site:
<http://www.diariomunicipal.com.br/amp/>

ESTADO DO PARANÁ
PREFEITURA MUNICIPAL DE PAULA FREITAS

SECRETARIA MUNICIPAL DE FINANÇAS
DEMONSTRATIVO DAS RECEITAS E DESPESAS COM SAÚDE 2º BIMESTRE 2017

RELATÓRIO RESUMIDO DA EXECUÇÃO ORÇAMENTÁRIA
DEMONSTRATIVO DA RECEITA DE IMPOSTOS LÍQUIDA E DAS DESPESAS PRÓPRIAS COM AÇÕES E SERVIÇOS PÚBLICOS DE SAÚDE

ORÇAMENTOS FISCAL E DA SEGURIDADE SOCIAL

JANEIRO A ABRIL 2017/BIMESTRE MARÇO - ABRIL

Entidade: PREFEITURA MUNICIPAL DE PAULA FREITAS

ADCT. Art 77 - Anexo XVI					R\$ 1,00
RECEITAS PARA APURAÇÃO DA APLICAÇÃO EM AÇÕES E SERVIÇOS PÚBLICOS DE SAÚDE	PREVISÃO INICIAL	PREVISÃO ATUALIZADA (a)	RECEITAS REALIZADAS		
			Até o Bimestre (b)	% (b/a)*100	
RECEITAS DE IMPOSTOS LÍQUIDA(I)	530.519,16	530.519,16	165.904,81	31,27	
Imposto Predial e Territorial Urbano - IPTU	62.363,65	62.363,65	12.122,53	19,44	
Imposto sobre Transmissão de Bens Intervivos - ITBI	55.434,35	55.434,35	33.055,00	59,63	
Imposto sobre Serviços de Qualquer Natureza - ISS	316.412,13	316.412,13	80.250,87	25,36	
Imposto de Renda Retido na Fonte - IRRF	77.600,00	77.600,00	34.337,95	44,25	
Multas, Juros de Mora e Outros Encargos dos Impostos	4.850,48	4.850,48	1.069,88	22,06	
DividaAtiva dos Impostos	9.700,99	9.700,99	3.720,08	38,35	
Multas, Juros de Mora e Outros Encargos da DividaAtiva	4.157,56	4.157,56	1.348,50	32,43	
RECEITA DE TRANSFERÊNCIAS CONSTITUCIONAIS E LEGAIS (II)	15.763.550,44	15.763.550,44	5.442.349,83	34,52	
Cota-Parte FPM	8.618.986,39	8.618.986,39	2.865.097,74	33,24	
Cota-Parte ITR	41.575,76	41.575,76	806,28	1,94	
Cota-Parte IPVA	490.000,00	490.000,00	423.737,96	86,48	
Cota-Parte ICMS	6.479.945,86	6.479.945,86	2.110.479,40	32,57	
Cota-Parte IPI-Exportação	83.151,52	83.151,52	28.330,81	34,07	
Compensações Financeiras Provenientes de Impostos e Transferências Constitucionais	49.890,91	49.890,91	13.897,64	27,86	
Desoneração ICMS (LC 87/96)	49.890,91	49.890,91	13.897,64	27,86	
Outras	0,00	0,00	0,00	0,00	
TOTAL DAS RECEITAS PARA APURAÇÃO DA APLICAÇÃO EM AÇÕES E SERVIÇOS PÚBLICOS DE SAÚDE (III) = I + II	16.294.069,60	16.294.069,60	5.608.254,64	34,42	
RECEITAS ADICIONAIS PARA FINANCIAMENTO DA SAÚDE	PREVISÃO INICIAL	PREVISÃO ATUALIZADA (c)	RECEITAS REALIZADAS		
			Até o Bimestre (d)	% (d/c)*100	
TRANSFERÊNCIA DE RECURSOS DO SISTEMA ÚNICO DE SAÚDE-SUS	1.120.558,26	1.120.558,26	427.272,71	38,13	
Provenientes da União	934.239,88	934.239,88	340.945,46	36,49	
Provenientes dos Estados	158.359,19	158.359,19	70.750,00	44,68	
Provenientes de Outros Municípios	0,00	0,00	0,00	0,00	
Outras Receitas do SUS	27.959,19	27.959,19	15.577,25	55,71	
TRANSFERÊNCIAS VOLUNTÁRIAS	0,00	0,00	7.044,05		
RECEITAS DE OPERAÇÕES DE CRÉDITO VINCULADAS À SAÚDE	0,00	0,00	0,00	0,00	
OUTRAS RECEITAS PARA FINANCIAMENTO DA SAÚDE	6.929,30	6.929,30	8.331,92	120,24	
TOTAL RECEITAS ADICIONAIS PARA FINANCIAMENTO DA SAÚDE	1.127.487,56	1.127.487,56	442.648,68	39,26	

DESPESAS COM SAÚDE (Por Grupo de Natureza da Despesa)	DOTAÇÃO INICIAL	DOTAÇÃO ATUALIZADA (e)	DESPESAS EMPENHADAS		DESPESAS LIQUIDADAS	
			Até o Bimestre (f)	% (f/e)*100	Até o Bimestre (g)	% (g/e)*100
DESPESAS CORRENTES	3.925.216,32	3.981.421,59	1.423.606,72	35,76	1.057.761,54	26,57
	0,00	0,00	0,00	0,00	0,00	0,00
Pessoal e Encargos Sociais	1.740.024,67	1.788.445,07	642.485,43	35,92	558.499,91	31,23
Juros e Encargos da Dívida	0,00	0,00	0,00	0,00	0,00	0,00
Outras Despesas Correntes	2.185.191,65	2.192.976,52	781.121,29	35,62	499.261,63	22,77
DESPESAS DE CAPITAL	36.820,20	36.820,20	969,00	2,63	969,00	2,63
Investimentos	36.820,20	36.820,20	969,00	2,63	969,00	2,63
Inversões Financeiras	0,00	0,00	0,00	0,00	0,00	0,00
DESPESAS COM SAÚDE (Por Grupo de Natureza da Despesa)	DOTAÇÃO INICIAL	DOTAÇÃO ATUALIZADA (e)	DESPESAS EMPENHADAS		DESPESAS LIQUIDADAS	
			Até o Bimestre (f)	% (f/e)*100	Até o Bimestre (g)	% (g/e)*100
DESPESAS DE CAPITAL	36.820,20	36.820,20	969,00	2,63	969,00	2,63

Amortização da Dívida	0,00	0,00	0,00	0,00	0,00	0,00
TOTAL DAS DESPESAS COM SAÚDE (IV)	3.962.036,52	4.018.241,79	1.424.575,72	35,45	1.058.730,54	26,35
DESPESAS COM SAÚDE NÃO COMPUTADAS PARA FINS DE APURAÇÃO DO PERCENTUAL MÍNIMO	DOTAÇÃO INICIAL	DOTAÇÃO ATUALIZADA	DESPESAS EMPENHADAS		DESPESAS LIQUIDADAS	
			Até o Bimestre (h)	% (h/IVf)*100	Até o Bimestre (i)	% (i/IVg)*100
DESPESAS COM INATIVOS E PENSIONISTAS	0,00	0,00	0,00	0,00	0,00	0,00
DESPESA COM ASSISTÊNCIA À SAÚDE QUE NÃO ATENDE AO PRINCÍPIO DE ACESSO UNIVERSAL	0,00	0,00	0,00	0,00	0,00	0,00
DESPESAS CUSTEADAS COM OUTROS RECURSOS	1.155.323,75	1.211.529,02	382.304,90	26,84	367.063,30	34,67
Recursos de Transferência do Sistema Único de Saúde - SUS	1.120.558,26	1.168.978,66	380.980,40	26,74	365.980,40	34,57
Recursos de Operações de Crédito	0,00	0,00	0,00	0,00	0,00	0,00
Outros Recursos	34.765,49	42.550,36	1.324,50	0,09	1.082,90	0,10
OUTRAS AÇÕES E SERVIÇOS NÃO COMPUTADOS	0,00	0,00	2.600,78	0,18	2.600,78	0,25
RESTOS/CONTAS A PAGAR INSCRITOS NO EXERCÍCIO SEM DISPONIBILIDADE FINANCEIRA	0,00	0,00	0,00	0,00	0,00	0,00
DESPESAS CUSTEADAS COM DISPONIBILIDADE DE CAIXA VINCULADA AOS RESTOS A PAGAR CANCELADOS	0,00	0,00	0,00	0,00	0,00	0,00
DESPESAS CUSTEADAS COM RECURSOS VINCULADOS À PARCELADO PERCENTUAL MÍNIMO QUE NÃO FOI APLICADA EM AÇÕES E SERVIÇOS DE SAÚDE EM EXERCÍCIOS ANTERIORES	0,00	0,00	0,00	0,00	0,00	0,00
SUPERÁVIT FINANCEIRO DE EXERCÍCIO ANTERIOR NÃO APLICADO EM AÇÕES E SERVIÇOS PÚBLICOS DE SAÚDE	0,00	0,00	0,00	0,00	0,00	0,00
TOTAL DAS DESPESAS COM AÇÕES E SERVIÇOS PÚBLICOS DE SAÚDE NÃO COMPUTADAS (V)	1.155.323,75	1.211.529,02	384.905,68	27,02	369.664,08	34,92
TOTAL DAS DESPESAS COM AÇÕES E SERVIÇOS PÚBLICOS DE SAÚDE (VI) = (IV - V)	2.806.712,77	2.806.712,77	1.039.670,04	8,43	689.066,46	-8,57
PERCENTUAL DE APLICAÇÃO EM AÇÕES E SERVIÇOS PÚBLICOS DE SAÚDE SOBRE A RECEITA DE IMPOSTOS LÍQUIDA E TRANSFERÊNCIAS CONSTITUCIONAIS E LEGAIS (VII%) = (VI / IIIb x 100) - LIMITE CONSTITUCIONAL 15%						12,29
VALOR REFERENTE À DIFERENÇA ENTRE O VALOR EXECUTADO E O LIMITE MÍNIMO CONSTITUCIONAL [(IIIb * 15%) - VI]						152.171,74
EXECUÇÃO DE RESTOS A PAGAR NÃO PROCESSADOS INSCRITOS COM DISPONIBILIDADE DE CAIXA		INSCRITOS	CANCELADOS/PRESCRITOS	PAGOS	A PAGAR	PARCELA CONSIDERADA NO LIMITE
Inscritos em 2017		0,00	0,00	0,00	0,00	0,00
CONTROLE DOS RESTOS A PAGAR CANCELADOS OU PRESCRITOS PARA FINS DE APLICAÇÃO DA DISPONIBILIDADE DE CAIXA CONFORME ARTIGO 24, §1º E 2º				RESTOS A PAGAR CANCELADOS OU PRESCRITOS		
	SALDO INICIAL	DESPESAS CUSTEADAS NO EXERCÍCIO DE REFERÊNCIA(j)	SALDO FINAL (NÃO APLICADO)			
Restos a Pagar Cancelados ou Prescritos em 2017		0,00				
CONTROLE DO VALOR REFERENTE AO PERCENTUAL MÍNIMO NÃO CUMPRIDO EM EXERCÍCIOS ANTERIORES PARA FINS DE APLICAÇÃO DOS RECURSOS VINCULADOS CONFORME ARTIGOS 25 E 26				LIMITE NÃO CUMPRIDO		
	SALDO INICIAL	DESPESAS CUSTEADAS NO EXERCÍCIO DE REFERÊNCIA(k)	SALDO FINAL (NÃO APLICADO)			
Diferença de limite não cumprido em 2017		0,00		0,00		0,00
DESPESAS COM SAÚDE (Por Subfunção)	DOTAÇÃO INICIAL	DOTAÇÃO ATUALIZADA	DESPESAS EMPENHADAS		DESPESAS LIQUIDADAS	
			Até Bimestre (l)	% (l/Total l)*100	Até Bimestre (m)	% (m/Total m)*100
Atenção Básica	3.682.411,73	3.690.196,60	1.381.700,98	96,99	1.018.279,10	96,18
Assistência Hospitalar e Ambulatorial	0,00	0,00	0,00	0,00	0,00	0,00
Suporte Profilático e Terapêutico	0,00	0,00	0,00	0,00	0,00	0,00
Vigilância Sanitária	69.919,89	109.919,89	16.234,00	1,14	16.234,00	1,53
Vigilância Epidemiológica	42.914,51	51.334,91	6.466,84	0,45	6.466,84	0,61
Alimentação e Nutrição	166.790,39	166.790,39	20.173,90	1,42	17.750,60	1,68
Outras Subfunções	0,00	0,00	0,00	0,00	0,00	0,00
TOTAL	3.962.036,52	4.018.241,79	1.424.575,72	100,00	1.058.730,54	100,00

Paula Freitas, 22/05/2017

VALDEMAR ANTONIO CAPELETI
 Prefeito Municipal

FELIPE JOLY DA CRUZ
 Contador
 CRC-PR-071916/O-5

Publicado por:
 Felipe Joly da Cruz
 Código Identificador:2D36B32D

Matéria publicada no Diário Oficial dos Municípios do Paraná no dia 24/05/2017. Edição 1259
A verificação de autenticidade da matéria pode ser feita informando o código identificador no site:
<http://www.diariomunicipal.com.br/amp/>

ESTADO DO PARANÁ
PREFEITURA MUNICIPAL DE PAULA FREITAS

SECRETARIA MUNICIPAL DE FINANÇAS
REL. RESUMIDO DA EXECUÇÃO ORÇAMENTÁRIA - BALANÇO ORÇAMENTÁRIO 3º BIMESTRE 2017

RELATÓRIO RESUMIDO DA EXECUÇÃO ORÇAMENTÁRIA
BALANÇO ORÇAMENTÁRIO
ORÇAMENTOS FISCAIS DA SEGURIDADE SOCIAL
JANEIRO A JUNHO 2017/BIMESTRE MAIO - JUNHO

RREO - ANEXO I (LRF, Art. 52, inciso I, alíneas "a" e "b" do inciso II e § 1º)								RS 1,00
RECEITAS	PREVISÃO INICIAL	PREVISÃO ATUALIZADA (u)	RECEITAS REALIZADAS				SALDO AREALIZAR (a - c)	
			No Bimestre (b)	% (b/a)	Até o Bimestre (c)	% (c/a)		
RECEITAS (EXCETO INTRA-ORÇAMENTÁRIAS) (I)	18.183.301,51	18.183.301,51	2.918.370,41	16,05	9.263.313,25	50,94	8.919.988,26	
RECEITAS CORRENTES	18.141.925,75	18.141.925,75	2.918.370,41	16,09	9.193.313,25	50,67	8.948.612,50	
RECEITA TRIBUTÁRIA	541.612,31	541.612,31	151.247,36	27,93	350.920,86	64,79	190.691,45	
IMPOSTOS	511.810,13	511.810,13	144.146,27	28,16	303.912,62	59,38	207.897,51	
TAXAS	29.802,18	29.802,18	7.101,09	23,83	47.008,24	157,73	-17.206,06	
RECEITAS DE CONTRIBUIÇÕES	4.157,58	4.157,58	2.180,07	52,44	2.820,21	67,83	1.337,37	
CONTRIBUIÇÃO P/ CUSTEIO SERV ILUMINAÇÃO PÚBLICA	4.157,58	4.157,58	2.180,07	52,44	2.820,21	67,83	1.337,37	
RECEITA PATRIMONIAL	128.892,33	128.892,33	56.851,47	44,11	174.792,33	135,61	-45.900,00	
RECEITAS IMOBILIÁRIAS	4.500,00	4.500,00	1.000,00	22,22	3.860,00	85,78	640,00	
RECEITAS DE VALORES MOBILIÁRIOS	124.392,33	124.392,33	55.851,47	44,90	170.932,33	137,41	-46.540,00	
RECEITA DE SERVIÇOS	4.157,57	4.157,57	150,00	3,61	450,00	10,82	3.707,57	
TRANSFERÊNCIAS CORRENTES	17.421.761,82	17.421.761,82	2.687.786,07	15,43	8.617.143,60	49,46	8.804.618,22	
TRANSFERÊNCIAS INTERGOVERNAMENTAIS	17.421.761,82	17.421.761,82	2.687.786,07	15,43	8.617.143,60	49,46	8.804.618,22	
OUTRAS RECEITAS CORRENTES	41.344,14	41.344,14	20.155,44	48,75	47.186,25	114,13	-5.842,11	
MULTAS E JUROS DE MORA	11.941,16	11.941,16	4.808,61	40,27	11.184,39	93,66	756,77	
INDENIZAÇÕES E RESTITUIÇÕES	18.709,07	18.709,07	7.160,19	38,27	22.547,12	120,51	-3.838,05	
RECEITA DÍVIDA ATIVA	10.693,91	10.693,91	8.036,64	75,15	13.154,74	123,01	-2.460,83	
RECEITAS DIVERSAS	0,00	0,00	150,00	0,00	300,00	0,00	-300,00	
RECEITAS DE CAPITAL	41.375,76	41.375,76	0,00	0,00	70.000,00	169,18	-28.624,24	
ALIENAÇÃO DE BENS	41.375,76	41.375,76	0,00	0,00	0,00	0,00	41.375,76	
ALIENAÇÃO DE BENS MÓVEIS	41.375,76	41.375,76	0,00	0,00	0,00	0,00	41.375,76	
TRANSFERÊNCIAS DE CAPITAL	0,00	0,00	0,00	0,00	70.000,00	0,00	-70.000,00	
TRANSFERÊNCIAS INTERGOVERNAMENTAIS	0,00	0,00	0,00	0,00	70.000,00	0,00	-70.000,00	
RECEITAS (INTRA-ORÇAMENTÁRIAS) (II)	—	—	—	—	—	—	—	
SUBTOTAL DAS RECEITAS (III) = (I + II)	18.183.301,51	18.183.301,51	2.918.370,41	16,05	9.263.313,25	50,94	8.919.988,26	
OPERAÇÕES DE CRÉDITO - REFINANCIAMENTO (IV)	0,00	0,00	0,00	0,00	0,00	0,00	0,00	
OPERAÇÕES DE CRÉDITO - REFINANCIAMENTO (IV)	0,00	0,00	0,00	0,00	0,00	0,00	0,00	
Mobiliária	0,00	0,00	0,00	0,00	0,00	0,00	0,00	
Contratual	0,00	0,00	0,00	0,00	0,00	0,00	0,00	
RECEITAS	PREVISÃO INICIAL	PREVISÃO ATUALIZADA (a)	RECEITAS REALIZADAS				SALDO AREALIZAR (a - c)	
			No Bimestre (b)	% (b/a)	Até o Bimestre (c)	% (c/a)		
OPERAÇÕES DE CRÉDITO - REFINANCIAMENTO (IV)	0,00	0,00	0,00	0,00	0,00	0,00	0,00	
Operações de Crédito Externas	0,00	0,00	0,00	0,00	0,00	0,00	0,00	
Mobiliária	0,00	0,00	0,00	0,00	0,00	0,00	0,00	
Contratual	0,00	0,00	0,00	0,00	0,00	0,00	0,00	
SUBTOTAL COM REFINANCIAMENTO (V) = (III + IV)	18.183.301,51	18.183.301,51	2.918.370,41	16,05	9.263.313,25	50,94	8.919.988,26	
DÉFICIT (VI)	—	—	—	—	—	—	—	
TOTAL (VII) = (V + VI)	18.183.301,51	18.183.301,51	2.918.370,41	16,05	9.263.313,25	50,94	8.919.988,26	
SALDO DE EXERCÍCIOS ANTERIORES (UTILIZADOS PARACRÉDITOS ADICIONAIS)	—	805.588,50	—	—	805.588,00	—	—	
Superávit Financeiro	—	805.588,50	—	—	805.588,00	—	—	
Reabertura de Créditos Adicionais	—	0,00	—	—	0,00	—	—	

DESPESAS	DOTAÇÃO INICIAL (d)	DOTAÇÃO ATUALIZADA (e)	DESPESAS EMPENHADAS		SALDO (g) = (e-f)	DESPESAS LIQUIDADAS		SALDO (i) = (e-h)	DESPESAS PAGAS ATÉ O BIMESTRE
			No Bimestre	Até o Bimestre (f)		No Bimestre	Até o Bimestre (h)		

										(j)
DESPESAS (EXCETO INTRA-ORÇAMENTÁRIAS) (VIII)	17.171.208,90	17.976.980,57	2.740.997,08	7.743.907,31	10.233.073,26	2.660.433,03	6.965.559,23	11.011.421,34	6.796.664,46	
DESPESAS CORRENTES	16.326.965,43	16.953.937,10	2.674.912,81	7.616.006,18	9.337.930,92	2.621.628,36	6.866.326,70	10.087.610,40	6.701.584,28	
PESSOAL E ENCARGOS SOCIAIS	8.928.808,73	9.097.229,13	1.412.900,99	4.154.437,80	4.942.791,33	1.426.420,99	4.083.972,28	5.013.256,85	4.083.972,28	
JUROS E ENCARGOS DA DÍVIDA	49.779,00	49.779,00	8.182,64	26.273,69	23.505,31	8.182,64	26.273,69	23.505,31	26.273,69	
OUTRAS DESPESAS CORRENTES	7.348.377,70	7.806.928,97	1.253.829,18	3.435.294,69	4.371.634,28	1.187.024,73	2.756.080,73	5.050.848,24	2.591.338,31	
DESPESAS DE CAPITAL	757.643,47	936.443,47	66.084,27	127.901,13	808.542,34	38.804,67	99.232,53	837.210,94	95.080,18	
INVESTIMENTOS	654.780,13	833.580,13	49.101,75	78.307,65	755.272,48	21.822,15	49.639,05	783.941,08	45.486,70	
AMORTIZAÇÃO DA DÍVIDA / REFINANCIAMENTO	102.863,34	102.863,34	16.982,52	49.593,48	53.269,86	16.982,52	49.593,48	53.269,86	49.593,48	
DRAESDEÍVRIVDAADECONTINGÊNCIA	86.600,00	86.600,00	0,00	0,00	86.600,00	0,00	0,00	86.600,00	0,00	
RESERVA DE CONTINGÊNCIA	86.600,00	86.600,00	0,00	0,00	86.600,00	0,00	0,00	86.600,00	0,00	
DESPESAS (INTRA-ORÇAMENTÁRIAS) (IX)	—	—	—	—	—	—	—	—	—	
SUBTOTAL DAS DESPESAS (X) = (VIII + IX)	17.171.208,90	17.976.980,57	2.740.997,08	7.743.907,31	10.233.073,26	2.660.433,03	6.965.559,23	11.011.421,34	6.796.664,46	
DESPESAS	DOTAÇÃO INICIAL (d)	DOTAÇÃO ATUALIZADA (e)	DESPESAS EMPENHADAS		SALDO (g) = (e-f)	DESPESAS LIQUIDADAS		SALDO (i) = (e-h)	DESPESAS PAGAS ATÉ O BIMESTRE (j)	
			No Bimestre	Até o Bimestre (f)		No Bimestre	Até o Bimestre (h)			
AMORTIZAÇÃO DA DÍVIDA-REFINANCIAMENTO (XI)	0,00	0,00	0,00	0,00	0,00	0,00	0,00	0,00	0,00	
Amortização da Dívida Interna	0,00	0,00	0,00	0,00	0,00	0,00	0,00	0,00	0,00	
Dívida Mobiliária	0,00	0,00	0,00	0,00	0,00	0,00	0,00	0,00	0,00	
Outras Dívidas	0,00	0,00	0,00	0,00	0,00	0,00	0,00	0,00	0,00	
Amortização da Dívida Externa	0,00	0,00	0,00	0,00	0,00	0,00	0,00	0,00	0,00	
Dívida Mobiliária	0,00	0,00	0,00	0,00	0,00	0,00	0,00	0,00	0,00	
Outras Dívidas	0,00	0,00	0,00	0,00	0,00	0,00	0,00	0,00	0,00	
SUBTOTAL COM REFINANCIAMENTO (XII) = (X + XI)	17.171.208,90	17.976.980,57	2.740.997,08	7.743.907,31	10.233.073,26	2.660.433,03	6.965.559,23	11.011.421,34	6.796.664,46	
SUPERÁVIT (XIII)	—	—	—	1.519.405,94	—	—	2.297.754,02	—	2.466.648,79	
TOTAL (XIV) = (XII + XIII)	17.171.208,90	17.976.980,57	2.740.997,08	9.263.313,25	—	2.660.433,03	9.263.313,25	—	9.263.313,25	
RESERVADO RPPS	0,00	0,00	—	—	0,00	—	—	0,00	—	
FONTE:										

Paula Freitas, 20/07/2017

VALDEMAR ANTONIO CAPELETI
Prefeito Municipal

FELIPE JOLY DA CRUZ
Contador
CRC-PR-071916/O-5

Publicado por:
Felipe Joly da Cruz
Código Identificador:928E6977

Matéria publicada no Diário Oficial dos Municípios do Paraná no dia 21/07/2017. Edição 1300
A verificação de autenticidade da matéria pode ser feita informando o código identificador no site:
<http://www.diariomunicipal.com.br/amp/>

ESTADO DO PARANÁ
PREFEITURA MUNICIPAL DE PAULA FREITAS

SECRETARIA MUNICIPAL DE FINANÇAS

REL. RESUMIDO DA EXECUÇÃO ORÇAMENTÁRIA - DEM. DA EXECUÇÃO DAS DESPESAS POR FUNÇÃO E SUBFUNÇÃO 3º BIMESTRE 2017

RELATÓRIO RESUMIDO DA EXECUÇÃO ORÇAMENTÁRIA
DEMONSTRATIVO DA EXECUÇÃO DAS DESPESAS POR FUNÇÃO/SUBFUNÇÃO
ORÇAMENTOS FISCAL E DA SEGURIDADE SOCIAL
JANEIRO A JUNHO 2017/BIMESTRE MAIO -JUNHO
Entidade: PREFEITURA MUNICIPAL DE PAULA FREITAS

RREO - Anexo 2 (LRF, Art. 52, inciso II, alínea "c")											RS 1,00
FUNÇÃO/SUBFUNÇÃO	DOTAÇÃO INICIAL	DOTAÇÃO ATUALIZADA(a)	DESPESAS EMPENHADAS			SALDO (c) = (a-b)	DESPESAS LIQUIDADAS			SALDO (e) = (a-d)	
			No Bimestre	Até o Bimestre (b)	% (b/Total b)		No Bimestre	Até o Bimestre (d)	% (d/Total d)		
DESPESAS (EXCETO INTRA-ORÇAMENTÁRIAS) (I)	17.171.208,90	17.976.980,57	2.740.997,08	7.743.907,31	100,00	10.233.073,26	2.660.433,03	6.965.559,23	100,00	11.011.421,34	
Administração	3.351.331,56	3.749.631,56	637.723,34	1.675.952,36	21,64	2.073.679,20	645.680,09	1.652.263,28	23,72	2.097.368,28	
Planejamento e Orçamento	132.160,61	142.160,61	18.811,69	49.495,48	0,64	92.665,13	19.210,69	49.495,48	0,71	92.665,13	
Administração Geral	2.794.879,48	3.069.179,48	543.275,63	1.411.153,66	18,22	1.658.025,82	549.674,28	1.387.505,48	19,92	1.681.674,00	
Administração Financeira	424.291,47	538.291,47	75.636,02	215.303,22	2,78	322.988,25	76.795,12	215.262,32	3,09	323.029,15	
Assistência Social	1.172.977,01	1.222.977,01	132.042,04	319.535,07	4,13	903.441,94	115.184,55	293.454,76	4,21	929.522,25	
Assistência ao Idoso	12.472,73	12.472,73	1.681,33	1.719,84	0,02	10.752,89	1.681,33	1.719,84	0,02	10.752,89	
Assistência à Criança e ao Adolescente	104.632,34	104.632,34	3.205,79	8.105,59	0,10	96.526,75	3.205,79	8.105,59	0,12	96.526,75	
Assistência Comunitária	1.055.871,94	1.105.871,94	127.154,92	309.709,64	4,00	796.162,30	110.297,43	283.629,33	4,07	822.242,61	
Saúde	3.962.036,52	4.135.241,79	681.568,91	2.106.144,63	27,20	2.029.097,16	629.131,96	1.687.862,50	24,23	2.447.379,29	
Atenção Básica	3.682.411,73	3.807.196,60	604.386,97	1.986.087,95	25,65	1.821.108,65	595.020,52	1.613.299,62	23,16	2.193.896,98	
Vigilância Sanitária	69.919,89	109.919,89	3.385,22	19.619,22	0,25	90.300,67	3.385,22	19.619,22	0,28	90.300,67	
Vigilância Epidemiológica	42.914,51	51.334,91	2.965,23	9.432,07	0,12	41.902,84	2.965,23	9.432,07	0,14	41.902,84	
Alimentação e Nutrição	166.790,39	166.790,39	70.831,49	91.005,39	1,18	75.785,00	27.760,99	45.511,59	0,65	121.278,80	
Educação	5.225.279,07	5.355.545,47	866.118,89	2.279.094,30	29,43	3.076.451,17	824.312,51	2.181.032,23	31,31	3.174.513,24	
Ensino Fundamental	4.337.521,26	4.450.521,26	722.323,45	1.862.138,84	24,05	2.588.382,42	674.681,08	1.801.229,39	25,86	2.649.291,87	
Educação Infantil	564.609,38	581.875,78	128.547,75	326.355,65	4,21	255.520,13	126.383,74	313.203,03	4,50	268.672,75	
Educação de Jovens e Adultos	58.231,52	58.231,52	0,00	932,50	0,01	57.299,02	0,00	932,50	0,01	57.299,02	
Educação Especial	264.916,91	264.916,91	15.247,69	89.667,31	1,16	175.249,60	23.247,69	65.667,31	0,94	199.249,60	
Cultura	158.082,02	167.082,02	17.474,72	53.441,46	0,69	113.640,56	17.810,72	53.381,46	0,77	113.700,56	
Difusão Cultural	158.082,02	167.082,02	17.474,72	53.441,46	0,69	113.640,56	17.810,72	53.381,46	0,77	113.700,56	
Urbanismo	762.683,65	762.683,65	72.647,88	217.323,64	2,81	545.360,01	72.557,83	217.233,59	3,12	545.450,06	
Infra-Estrutura Urbana	215.000,00	215.000,00	0,00	0,00	0,00	215.000,00	0,00	0,00	0,00	215.000,00	
Serviços Urbanos	547.683,65	547.683,65	72.647,88	217.323,64	2,81	330.360,01	72.557,83	217.233,59	3,12	330.450,06	
Saneamento	226.078,00	226.078,00	56.907,41	107.992,72	1,39	118.085,28	56.907,41	107.992,72	1,55	118.085,28	
Saneamento Básico Urbano	226.078,00	226.078,00	56.907,41	107.992,72	1,39	118.085,28	56.907,41	107.992,72	1,55	118.085,28	
Agricultura	267.921,85	274.421,85	13.261,52	35.567,16	0,46	238.854,69	13.048,52	35.342,16	0,51	239.079,69	
Extensão Rural	267.921,85	274.421,85	13.261,52	35.567,16	0,46	238.854,69	13.048,52	35.342,16	0,51	239.079,69	
Comércio e Serviços	8.315,15	8.315,15	0,00	0,00	0,00	8.315,15	0,00	0,00	0,00	8.315,15	
Turismo	8.315,15	8.315,15	0,00	0,00	0,00	8.315,15	0,00	0,00	0,00	8.315,15	
Transporte	1.459.660,13	1.459.660,13	200.816,47	615.459,44	7,95	844.200,69	193.673,22	492.831,19	7,08	966.828,94	
Transporte Rodoviário	1.459.660,13	1.459.660,13	200.816,47	615.459,44	7,95	844.200,69	193.673,22	492.831,19	7,08	966.828,94	
Desporto e Lazer	155.084,01	193.584,01	37.270,74	75.011,77	0,97	118.572,24	37.270,74	74.764,87	1,07	118.819,14	
Desporto Comunitário	135.084,01	173.584,01	37.270,74	75.011,77	0,97	98.572,24	37.270,74	74.764,87	1,07	98.819,14	
Lazer	20.000,00	20.000,00	0,00	0,00	0,00	20.000,00	0,00	0,00	0,00	20.000,00	
FUNÇÃO/SUBFUNÇÃO	DOTAÇÃO INICIAL	DOTAÇÃO ATUALIZADA(a)	DESPESAS EMPENHADAS			SALDO (c) = (a-b)	DESPESAS LIQUIDADAS			SALDO (e) = (a-d)	
			No Bimestre	Até o Bimestre (b)	% (b/Total b)		No Bimestre	Até o Bimestre (d)	% (d/Total d)		
DESPESAS (EXCETO INTRA-ORÇAMENTÁRIAS) (I)	17.171.208,90	17.976.980,57	2.740.997,08	7.743.907,31	100,00	10.233.073,26	2.660.433,03	6.965.559,23	100,00	11.011.421,34	
Encargos Especiais	335.159,93	335.159,93	25.165,16	258.384,76	3,34	76.775,17	54.855,48	169.400,47	2,43	165.759,46	
Outros Encargos Especiais	335.159,93	335.159,93	25.165,16	258.384,76	3,34	76.775,17	54.855,48	169.400,47	2,43	165.759,46	
RESERVA DE CONTINGÊNCIA	86.600,00	86.600,00	0,00	0,00	0,00	86.600,00	0,00	0,00	0,00	86.600,00	
TOTAL (III) = (I + II)	17.171.208,90	17.976.980,57	2.740.997,08	7.743.907,31	100,00	10.233.073,26	2.660.433,03	6.965.559,23	100,00	11.011.421,34	

FONTE:

Paula Freitas, 17/07/2017

VALDEMAR ANTONIO CAPELETI

Prefeito Municipal

FELIPE JOLY DA CRUZ

Contador

CRC-PR-071916/O-5

Publicado por:
Felipe Joly da Cruz
Código Identificador:0F88F9A0

Matéria publicada no Diário Oficial dos Municípios do Paraná no dia 21/07/2017. Edição 1300
A verificação de autenticidade da matéria pode ser feita informando o código identificador no site:
<http://www.diariomunicipal.com.br/amp/>

ESTADO DO PARANÁ
PREFEITURA MUNICIPAL DE PAULA FREITAS

SECRETARIA MUNICIPAL DE FINANÇAS
REL. RESUMIDO DA EXECUÇÃO ORÇAMENTÁRIA - DEMONSTRATIVO DA RECEITA CORRENTE LÍQUIDA 3º BIMESTRE 2017

RELATÓRIO RESUMIDO DA EXECUÇÃO ORÇAMENTÁRIA
DEMONSTRATIVO DA RECEITA CORRENTE LÍQUIDA
ORÇAMENTOS FISCAL E DA SEGURIDADE SOCIAL
JULHO/2016 A JUNHO/2017
Entidade: PREFEITURA MUNICIPAL DE PAULA FREITAS

ESPECIFICAÇÃO	EVOLUÇÃO DA RECEITA REALIZA DANOS ÚLTIMOS 12 MESES												TOTAL (ÚLT. 12 MES.)
	Jul2016	Ago2016	Set2016	Out2016	Nov2016	Dez2016	Jan2017	Fev2017	Mar2017	Abr2017	Mai2017	Jun2017	
RECEITAS CORRENTES (I)	1.621.634,19	1.559.462,23	1.305.849,85	1.418.368,73	2.127.263,90	2.883.127,01	2.232.756,21	1.848.921,12	1.708.190,40	1.573.544,90	1.869.156,69	1.553.027,76	21.701.302,99
Receita Tributária	52.206,23	39.967,64	32.540,83	39.250,03	42.427,56	40.752,69	31.285,11	33.951,16	64.137,49	81.269,88	107.214,79	56.628,17	621.631,58
I.P.T.U.	10.472,94	6.557,74	2.436,87	1.552,94	3.765,40	4.714,07	1.736,81	787,25	1.466,00	12.423,06	49.631,06	7.666,13	103.210,27
I.S.S	20.653,09	14.801,88	19.383,75	17.390,55	24.485,96	19.396,97	17.938,64	12.009,98	29.006,99	23.143,13	26.130,31	20.051,45	244.394,70
I.T.B.I.	13.592,72	10.204,09	2.196,00	8.068,29	3.650,00	6.540,00	2.480,09	4.200,00	11.460,00	14.915,00	17.228,00	15.439,80	109.973,81
I.R.R.F	6.999,32	7.024,45	7.210,53	7.759,63	9.957,55	8.446,95	7.878,71	8.520,68	9.098,96	8.839,60	8.836,10	9.489,21	100.061,69
Outras Receitas Tributárias	488,16	1.379,57	1.313,08	4.478,62	568,65	1.654,70	1.250,95	8.433,25	13.105,54	21.949,09	5.389,32	3.979,58	63.991,11
Receita de Contribuições	224,50	166,90	28,57	31,56	161,56	1.284,01	205,38	21,79	109,90	825,21	1.949,20	480,52	5.489,10
Receita Patrimonial	28.015,34	29.404,79	21.668,08	26.783,37	22.852,87	22.015,32	28.996,20	28.242,53	35.101,53	25.602,20	31.243,67	25.607,80	325.533,70
Receita Agropecuária	0,00	0,00	0,00	0,00	0,00	0,00	0,00	0,00	0,00	0,00	0,00	0,00	0,00
Receita Industrial	0,00	0,00	0,00	0,00	0,00	0,00	0,00	0,00	0,00	0,00	0,00	0,00	0,00
Receita serviços	0,00	0,00	0,00	60,00	200,00	0,00	0,00	0,00	300,00	0,00	150,00	0,00	710,00
Transferências Correntes	1.539.617,83	1.486.299,13	1.247.842,75	1.349.680,94	2.057.699,80	2.809.801,66	2.168.733,73	1.785.096,10	1.605.914,03	1.458.083,46	1.725.948,11	1.465.652,00	20.700.270,54
Cota Parte do FPM	466.685,88	578.755,19	470.043,59	571.311,91	1.042.350,54	1.200.226,82	745.196,42	890.168,37	557.745,03	671.987,92	762.254,33	702.581,80	8.719.907,80
Cota Parte do ICMS	394.322,40	553.610,82	439.417,21	400.113,35	563.154,17	504.094,12	810.579,32	341.411,69	534.090,84	424.397,55	563.152,98	435.993,61	5.964.338,06
Cota Parte do IPVA	6.775,95	9.106,24	8.307,71	8.747,94	5.737,01	7.725,68	248.041,61	66.183,50	91.095,72	18.417,13	23.431,56	10.510,37	504.080,42
Cota-Parte do ITR	145,83	105,70	2.890,50	34.133,58	561,21	375,11	28,02	416,93	8,07	353,26	194,97	121,08	39.334,26
Transferências LC 87/1996	3.606,95	3.606,95	3.606,95	3.606,95	3.606,95	3.606,95	3.474,41	3.474,41	3.474,41	3.474,41	3.474,41	3.474,41	42.488,16
Transferências LC 61/1989	5.781,99	5.842,65	6.398,04	6.762,40	7.067,24	7.518,86	7.070,18	7.774,36	6.109,29	7.376,98	6.921,67	6.959,30	81.582,96
Transferências do FUNDEB	136.283,11	185.490,32	147.162,40	147.108,43	212.852,63	210.837,31	299.185,98	224.349,52	229.337,72	169.446,72	210.396,05	169.237,33	2.341.667,52
Outras Transferências Correntes	526.015,72	149.691,26	169.416,35	177.896,38	322.361,05	815.416,81	55.157,79	251.217,32	184.062,95	162.629,49	156.132,14	136.774,16	3.006.871,36
Outras Receitas Correntes	1.570,29	3.713,77	3.769,62	2.562,83	3.931,11	9.273,33	3.535,79	1.609,54	2.627,45	7.764,15	2.650,92	4.659,27	47.668,07
(-) Renúncias/Restituições/Descostos	0,00	0,00	0,00	0,00	0,00	0,00	0,00	0,00	0,00	0,00	0,00	0,00	0,00
DEDUÇÕES (II)	175.463,74	230.205,46	186.252,75	204.935,17	324.495,38	356.709,46	362.877,93	261.885,81	238.504,64	225.201,41	271.885,96	231.928,08	3.070.345,79
Contrib. do Servidor para o Plano de Previdência e Rendim. Aplic. Financeiras RPPS	0,00	0,00	0,00	0,00	0,00	0,00	0,00	0,00	0,00	0,00	0,00	0,00	0,00
Composição Finance. entre Regimes Previdência	0,00	0,00	0,00	0,00	0,00	0,00	0,00	0,00	0,00	0,00	0,00	0,00	0,00
Dedução de Receita para Formação do FUNDEB	175.463,74	230.205,46	186.252,75	204.935,17	324.495,38	356.709,46	362.877,93	261.885,81	238.504,64	225.201,41	271.885,96	231.928,08	3.070.345,79
RECEITA CORRENTE LÍQUIDA (III) = (I - II)	1.446.170,45	1.329.256,77	1.119.597,10	1.213.433,56	1.802.768,52	2.526.417,55	1.869.878,28	1.587.035,31	1.469.685,76	1.348.343,49	1.597.270,73	1.321.099,68	18.630.957,20

FONTE: Secretaria de Administração

Paula Freitas, 17/07/2017

VALDEMAR ANTONIO CAPELETI
Prefeito Municipal

FELIPE JOLY DACRUZ
Contador
CRC-PR-071916/O-5

Publicado por:
Felipe Joly da Cruz
Código Identificador: D21E4337

Matéria publicada no Diário Oficial dos Municípios do Paraná no dia 21/07/2017. Edição 1300
A verificação de autenticidade da matéria pode ser feita informando o código identificador no site:
<http://www.diariomunicipal.com.br/amp/>

ESTADO DO PARANÁ
PREFEITURA MUNICIPAL DE PAULA FREITAS

SECRETARIA MUNICIPAL DE FINANÇAS
REL. RESUMIDO DA EXECUÇÃO ORÇAMENTÁRIA - DEMONST. DO
RESULTADO NOMINAL 3º BIMESTRE 2017

RELATÓRIO RESUMIDO DA EXECUÇÃO ORÇAMENTÁRIA
DEMONSTRATIVO DO RESULTADO NOMINAL
ORÇAMENTOS FISCAL E DA SEGURIDADE SOCIAL
JANEIRO A JUNHO 2017/BIMESTRE MAIO - JUNHO
Entidade: PREFEITURA MUNICIPAL DE PAULA FREITAS

RREO - Anexo 5 (LRF, art 53, inciso III)		R\$ 1,00	
DÍVIDA FISCAL LÍQUIDA	SALDO		
	Em 31 Dez 2016 (A)	Em 30Abr 2017 (B)	Em 30 Jun 2017 (C)
DÍVIDA CONSOLIDADA(I)	414.493,74	381.882,78	364.900,26
DEDUÇÕES (II)	3.499.652,67	5.140.115,98	5.176.601,99
Disponibilidade de Caixa	3.496.269,53	5.136.732,84	5.173.218,85
Disponibilidade de Caixa Bruta	3.497.373,74	5.301.692,00	5.342.197,62
(-) Restos a Pagar Processados (Exceto Precatórios)	1.104,21	164.959,16	168.978,77
Demais Haveres Financeiros	3.383,14	3.383,14	3.383,14
DÍVIDA CONSOLIDADA LÍQUIDA(III) = (I - II)	0,00	0,00	0,00
RECEITAS DE PRIVATIZAÇÕES (IV)	0,00	0,00	0,00
PASSIVOS RECONHECIDOS (V)	0,00	0,00	0,00
DÍVIDA FISCAL LÍQUIDA (VI) = (III + IV - V)	0,00	0,00	0,00
RESULTADO NOMINAL	PERÍODO DE REFERÊNCIA		
	No Bimestre (VIc - VIb)	Jan a Jun 2017 (VIc - VIa)	
VALOR		0,00	0,00
DISCRIMINAÇÃO DA META FISCAL			VALOR CORRENTE
META DE RESULTADO NOMINAL FIXADA NO ANEXO DE METAS FISCAIS DA LDO P/ O EXERCÍCIO DE REFERÊNCIA			0,00
FONTE:			

Paula Freitas, 17/07/2017

VALDEMAR ANTONIO CAPELETI
Prefeito Municipal

FELIPE JOLY DACRUZ
Contador
CRC-PR-071916/O-5

Publicado por:
Felipe Joly da Cruz
Código Identificador:2BD89A49

Matéria publicada no Diário Oficial dos Municípios do Paraná
no dia 21/07/2017. Edição 1300
A verificação de autenticidade da matéria pode ser feita
informando o código identificador no site:
<http://www.diariomunicipal.com.br/amp/>

ESTADO DO PARANÁ
PREFEITURA MUNICIPAL DE PAULA FREITAS

SECRETARIA MUNICIPAL DE FINANÇAS
REL. RESUMIDO DA EXECUÇÃO ORÇAMENTÁRIA -
DEMONSTRATIVO DO RESULTADO PRIMÁRIO 3º BIMESTRE 2017

RELATÓRIO RESUMIDO DA EXECUÇÃO ORÇAMENTÁRIA
DEMONSTRATIVO DO RESULTADO PRIMÁRIO
ORÇAMENTOS FISCAL E DA SEGURIDADE SOCIAL
JANEIRO A JUNHO 2017/BIMESTRE MAIO- JUNHO

RREO - ANEXO 6 (LRF, art 53, inciso III)		R\$ 1,00	
RECEITAS PRIMÁRIAS	PREVISÃO ATUALIZADA	RECEITAS REALIZADAS	
		Até o Bimestre/ 2017	Até o Bimestre/ 2016
RECEITAS PRIMÁRIAS CORRENTES (I)	18.017.533,42	9.022.380,92	8.616.487,21
Receita Tributária	541.612,31	350.920,86	365.401,24
I.P.T.U.	62.363,65	60.693,13	55.307,06
I.S.S.	316.412,13	124.852,93	177.676,60
I.T.B.I.	55.434,35	65.703,30	69.608,16
I.R.R.F.	77.600,00	52.663,26	46.655,88
Outras Receitas Tributárias	29.802,18	47.008,24	16.153,54
Receita de Contribuição	4.157,58	2.820,21	2.307,64
Outras Contribuições	4.157,58	2.820,21	2.307,64
Receita Patrimonial Líquida	4.500,00	3.860,00	2.264,20
Receita Patrimonial	128.892,33	174.792,33	149.678,34
(-) Aplicações Financeiras	124.392,33	170.932,33	147.414,14
Transferências Correntes	17.421.761,82	8.617.143,60	8.222.812,55
F.P.M.	7.375.088,13	3.463.947,27	3.256.342,04
I.P.V.A	392.000,00	366.143,83	382.705,77
I.C.M.S.	5.183.956,69	2.487.700,90	2.200.951,75
Convênios	0,00	0,00	196.640,76
Outras Transferências Correntes	4.470.717,00	2.299.351,60	2.186.172,23
Demais Receitas Correntes	45.501,71	47.636,25	23.701,58
Dívida Ativa	10.693,91	13.154,74	7.751,66
Diversas Receitas Correntes	34.807,80	34.481,51	15.949,92
RECEITAS DE CAPITAL (II)	41.375,76	70.000,00	574.721,19
Operações de Crédito (III)	0,00	0,00	0,00
Amortização de Empréstimos (IV)	0,00	0,00	0,00
Alienação de Ativos (V)	41.375,76	0,00	0,00
Transferências de Capital	0,00	70.000,00	574.721,19
Convênios	0,00	0,00	143.890,00
Outras Transferências de Capital	0,00	70.000,00	430.831,19
Outras Receitas de Capital	0,00	0,00	0,00
RECEITAS PRIMÁRIAS DE CAPITAL (VI) = (II - III - IV - V)	0,00	70.000,00	574.721,19
RECEITA PRIMÁRIA TOTAL (VII) = (I + VI)	18.017.533,42	9.092.380,92	9.191.208,40

DESPESAS PRIMÁRIAS	DOTAÇÃO ATUALIZADA	DESPESAS EMPENHADAS		DESPESAS LIQUIDADAS	
		Até o Bimestre/ 2017	Até o Bimestre/ 2016	Até o Bimestre/ 2017	Até o Bimestre/ 2016
DESPESAS CORRENTES (VIII)	16.953.937,10	7.616.006,18	7.971.067,63	6.866.326,70	7.253.816,40
Pessoal e Encargos Sociais	9.097.229,13	4.154.437,80	4.164.933,96	4.083.972,28	4.098.461,61
Juros e Encargos da Dívida (IX)	49.779,00	26.273,69	42.291,14	26.273,69	42.291,14
Outras Despesas Correntes	7.806.928,97	3.435.294,69	3.763.842,53	2.756.080,73	3.113.063,65

DESPESAS PRIMÁRIAS CORRENTES (X) = (VIII - IX)	16.904.158,10	7.589.732,49	7.928.776,49	6.840.053,01	7.211.525,26
DESPESAS DE CAPITAL (XI)	936.443,47	127.901,13	623.296,08	99.232,53	589.299,78
Investimentos	833.580,13	78.307,65	493.048,62	49.639,05	459.052,32
Inversões Financeiras	0,00	0,00	0,00	0,00	0,00
Concessão de Empréstimos (XII)	0,00	0,00	0,00	0,00	0,00
Aquisição de Título de Capital já Integralizado (XIII)	0,00	0,00	0,00	0,00	0,00
Demais Inversões Financeiras	0,00	0,00	0,00	0,00	0,00
Amortização da Dívida (XIV)	102.863,34	49.593,48	130.247,46	49.593,48	130.247,46
DESPESAS PRIMÁRIAS DE CAPITAL (XV) = (XI - XII - XIII - XIV)	833.580,13	78.307,65	493.048,62	49.639,05	459.052,32
RESERVA DE CONTINGÊNCIA (XVI)	86.600,00	-	-	-	-
DESPESA PRIMÁRIA TOTAL (XVIII) = (X + XV + XVI + XVII)	17.824.338,23	7.668.040,14	8.421.825,11	6.889.692,06	7.670.577,58
RESULTADO PRIMÁRIO (XIX) = (VII - XVIII)	193.195,19	1.424.340,78	769.383,29	2.202.688,86	1.520.630,82
SALDOS DE EXERCÍCIOS ANTERIORES	-	805.588,50	-	805.588,50	3.381.371,51
Superávit Financeiro	-	805.588,50	-	805.588,50	3.381.371,51
Reabertura de Créditos Adicionais	-	0,00	-	0,00	0,00
DISCRIMINAÇÃO DA META FISCAL					VALOR CORRENTE
META DE RESULTADO PRIMÁRIO FIXADA NO ANEXO DE METAS FISCAIS DA LDO P/O EXERCÍCIO DE REFERÊNCIA					0,00

Paula Freitas, 19/07/2017

VALDEMAR ANTONIO CAPELETI

Prefeito Municipal

FELIPE JOLY DACRUZ

Contador

CRC-PR-071916/O-5

Publicado por:
Felipe Joly da Cruz
Código Identificador:4CAE6F37

Matéria publicada no Diário Oficial dos Municípios do Paraná no dia 21/07/2017. Edição 1300

A verificação de autenticidade da matéria pode ser feita informando o código identificador no site:

<http://www.diariomunicipal.com.br/amp/>

ESTADO DO PARANÁ
PREFEITURA MUNICIPAL DE PAULA FREITAS

SECRETARIA MUNICIPAL DE FINANÇAS
REL. RESUMIDO DA EXECUÇÃO ORÇAMENTÁRIA - DEMONSTRATIVO DOS RESTOS A PAGAR POR PODER E ÓRGÃO 3º BIMESTRE 2017

RELATÓRIO RESUMIDO DA EXECUÇÃO ORÇAMENTÁRIA
DEMONSTRATIVO DOS RESTOS A PAGAR POR PODER E ÓRGÃO
ORÇAMENTOS FISCAL E DA SEGURIDADE SOCIAL
JANEIRO/JUNHO 2017/BIMESTRE MAIO - JUNHO
Entidade: PREFEITURA MUNICIPAL DE PAULA FREITAS

PODER/ÓRGÃO	RP PROCESSADOS E NÃO PROCESSADOS LIQUIDADOS EM EXERCÍCIOS ANTERIORES					RP NÃO PROCESSADOS					Saldo Total (a+b)	
	Inscritos		Pagos	Cancelados	Saldo (a)	Inscritos		Liquidados	Pagos	Cancelados		Saldo (b)
	Em Exercícios Anteriores	Em 31 de Dezembro de 2016				Em Exercícios Anteriores	Em 31 de Dezembro de 2016					
RESTOS A PAGAR (EXCETO INTRA-ORÇAMENTÁRIOS) (I)	-	1.104,21	1.020,21	-	84,00	198.187,34	36.854,63	124.099,45	124.099,45	-	110.942,52	111.026,52
EXECUTIVO	0,00	1.104,21	1.020,21	0,00	84,00	198.187,34	36.854,63	124.099,45	124.099,45	0,00	110.942,52	111.026,52
ADMINISTRAÇÃO DIRETA	0,00	1.104,21	1.020,21	0,00	84,00	198.187,34	36.854,63	124.099,45	124.099,45	0,00	110.942,52	111.026,52
SECRETARIA DE ADMINISTRAÇÃO	0,00	660,21	660,21	0,00	0,00	0,00	3.657,00	3.657,00	3.657,00	0,00	0,00	0,00
SECRETARIA DE ASSISTÊNCIA SOCIAL	0,00	360,00	360,00	0,00	0,00	42.863,19	21.980,00	49.992,22	49.992,22	0,00	14.850,97	14.850,97
SECRETARIA DE EDUCAÇÃO, CULTURA E DESPORTO	0,00	84,00	0,00	0,00	84,00	0,00	7.679,34	7.679,34	7.679,34	0,00	0,00	84,00
SECRETARIA DE SAÚDE	0,00	0,00	0,00	0,00	0,00	155.324,15	0,00	59.232,60	59.232,60	0,00	96.091,55	96.091,55
SECRETARIA DE URBANISMO E MEIO AMBIENTE	0,00	0,00	0,00	0,00	0,00	0,00	3.538,29	3.538,29	3.538,29	0,00	0,00	0,00
RESTOS A PAGAR (INTRA-ORÇAMENTÁRIOS) (II)	-	-	-	-	-	-	-	-	-	-	-	-
TOTAL (III) = (I + II)	0,00	1.104,21	1.020,21	0,00	84,00	198.187,34	36.854,63	124.099,45	124.099,45	0,00	110.942,52	111.026,52

Paula Freitas, 17/07/2017

VALDEMAR ANTONIO CAPELETI
Prefeito Municipal

FELIPE JOLY DACRUZ
Contador
CRC-PR-071916/O-5

Publicado por:
Felipe Joly da Cruz
Código Identificador: B173C51A

Matéria publicada no Diário Oficial dos Municípios do Paraná no dia 21/07/2017. Edição 1300
A verificação de autenticidade da matéria pode ser feita informando o código identificador no site:
<http://www.diariomunicipal.com.br/amp/>

ESTADO DO PARANÁ
PREFEITURA MUNICIPAL DE PAULA FREITAS

SECRETARIA MUNICIPAL DE FINANÇAS

REL. RESUMIDO DA EXECUÇÃO ORÇAMENTÁRIA - DEMONS. DAS RECEITAS E DESPESAS COM MANUTENÇÃO E DESENVOLVIMENTO DO ENSINO
3º BIMESTRE 2017

RELATÓRIO RESUMIDO DA EXECUÇÃO ORÇAMENTÁRIA
DEMONSTRATIVO DAS RECEITAS E DESPESAS COM MANUTENÇÃO E DESENVOLVIMENTO DO ENSINO - MDE
ORÇAMENTOS FISCAL E DA SEGURIDADE SOCIAL
JANEIRO A JUNHO 2017/BIMESTRE MAIO - JUNHO
Entidade: PREFEITURA MUNICIPAL DE PAULA FREITAS

RREO - ANEXO X (LDB, art. 72)						R\$ 1,00
RECEITA RESULTANTE DE IMPOSTOS (caput do art. 212 da Constituição)	PREVISÃO INICIAL	PREVISÃO ATUALIZADA (a)	RECEITAS REALIZADAS			
			No Bimestre	Até o Bimestre (b)	% (c) = (b/a)x100	
1- RECEITAS DE IMPOSTOS	530.519,16	530.519,16	154.474,06	320.378,87	60,39	
1.1- Receita Resultante do Imposto sobre a Propriedade Predial e Territorial Urbana - IPTU	75.529,30	75.529,30	57.297,19	73.710,31	97,59	
1.1.1- IPTU	62.363,65	62.363,65	52.687,55	66.152,07	106,07	
1.1.2- Multas, Juros de Mora e Outros Encargos do IPTU	2.078,78	2.078,78	411,83	695,96	33,48	
1.1.3- Dívida Ativa do IPTU	8.315,15	8.315,15	6.968,48	10.105,00	121,53	
1.1.4- Multas, Juros de Mora, Atualização Monetária e Outros Encargos da Dívida Ativa do IPTU	2.771,72	2.771,72	1.346,28	2.251,59	81,23	
1.1.5- (-) Deduções da Receita do IPTU	-	0,00	4.116,95	5.494,31		
1.2- Receita Resultante do Imposto sobre Transmissão Inter Vivos - ITBI	57.513,11	57.513,11	32.667,80	65.722,80	114,27	
1.2.1- ITBI	55.434,35	55.434,35	32.648,30	65.703,30	118,52	
1.2.2- Multas, Juros de Mora e Outros Encargos do ITBI	692,92	692,92	19,50	19,50	2,81	
1.2.3- Dívida Ativa do ITBI	692,92	692,92	0,00	0,00	0,00	
1.2.4- Multas, Juros de Mora, Atualização Monetária e Outros Encargos da Dívida Ativa do ITBI	692,92	692,92	0,00	0,00	0,00	
1.2.5- (-) Deduções da Receita do ITBI	-	0,00	0,00	0,00	0,00	
1.3- Receita Resultante do Imposto sobre Serviços de Qualquer Natureza - ISS	319.876,75	319.876,75	46.183,76	128.282,50	40,10	
1.3.1- ISS	316.412,13	316.412,13	44.602,06	125.032,45	39,52	
1.3.2- Multas, Juros de Mora e Outros Encargos do ISS	2.078,78	2.078,78	621,89	1.407,64	67,71	
1.3.3- Dívida Ativa do ISS	692,92	692,92	546,80	1.179,71	170,25	
1.3.4- Multas, Juros de Mora, Atualização Monetária e Outros Encargos da Dívida Ativa do ISS	692,92	692,92	413,01	856,20	123,56	
1.3.5- (-) Deduções da Receita do ISS	-	0,00	0,00	193,50		
1.4- Receita Resultante do Imposto de Renda Retido na Fonte - IRRF	77.600,00	77.600,00	18.325,31	52.663,26	67,87	
1.4.1- IRRF	77.600,00	77.600,00	18.325,31	52.663,26	67,87	
1.4.2- Multas, Juros de Mora e Outros Encargos do IRRF	-	0,00	0,00	0,00	0,00	
1.4.3- Dívida Ativa do IRRF	-	0,00	0,00	0,00	0,00	
1.4.4- Multas, Juros de Mora, Atualização Monetária e Outros Encargos da Dívida Ativa do	-	0,00	0,00	0,00	0,00	
1.4.5- (-) Deduções da Receita do IRRF	-	0,00	0,00	0,00	0,00	
1.5- Receita Resultante do Imposto Territorial Rural - ITR (CF, art. 153, §4º, inciso III)	-	0,00	0,00	0,00	0,00	
1.5.1- ITR	-	0,00	0,00	0,00	0,00	
1.5.2- Multas, Juros de Mora e Outros Encargos do ITR	-	0,00	0,00	0,00	0,00	
1.5.3- Dívida Ativa do ITR	-	0,00	0,00	0,00	0,00	
1.5.4- Multas, Juros de Mora, Atualização Monetária e Outros Encargos da Dívida Ativa do ITR	-	0,00	0,00	0,00	0,00	
1.5.5- (-) Deduções da Receita do ITR	-	0,00	0,00	0,00	0,00	
2- RECEITA DE TRANSFERÊNCIAS CONSTITUCIONAIS E LEGAIS	16.243.449,46	16.243.449,46	2.519.070,49	7.961.420,32	49,01	
2.1- Cota-Parte FPM	9.098.885,41	9.098.885,41	1.464.836,13	4.329.933,87	47,59	
2.1.1- Parcela referente à CF, art. 159, I, alínea b	8.618.986,39	8.618.986,39	1.464.836,13	4.329.933,87	50,24	
2.1.2- Parcela referente à CF, art. 159, I, alínea d e alínea e	479.899,02	479.899,02	0,00	0,00	0,00	
2.2- Cota-Parte ICMS	6.479.945,86	6.479.945,86	999.146,59	3.109.625,99	47,99	
2.3- ICMS-Desoneração - L.C. nº87/1996	49.890,91	49.890,91	6.948,82	20.846,46	41,78	
2.4- Cota-Parte IPI-Exportação	83.151,52	83.151,52	13.880,97	42.211,78	50,76	
2.5- Cota-Parte ITR	41.575,76	41.575,76	316,05	1.122,33	2,70	
2.6- Cota-Parte IPVA	490.000,00	490.000,00	33.941,93	457.679,89	93,40	
2.7- Cota-Parte IOF-Ouro	-	0,00	0,00	0,00	0,00	
3- TOTAL DA RECEITA BRUTA DE IMPOSTOS (1 + 2)	16.773.968,62	16.773.968,62	2.673.544,55	8.281.799,19	49,37	
RECEITAS ADICIONAIS PARA FINANCIAMENTO DO ENSINO	PREVISÃO INICIAL	PREVISÃO ATUALIZADA (a)	RECEITAS REALIZADAS			
			No Bimestre	Até o Bimestre (b)	% (c) = (b/a)x100	
4- RECEITA DA APLICAÇÃO FINANCEIRA DE OUTROS RECURSOS DE IMPOSTOS VINC.A	3.940,22	3.940,22	3.561,82	10.005,98	253,94	

5- RECEITA DE TRANSFERÊNCIAS DO FNDE	570.572,62	570.572,62	87.990,38	242.274,69	42,46
5.1- Transferências do Salário-Educação	216.000,00	216.000,00	32.649,48	108.516,38	50,24
5.2- Outras Transferências do FNDE	350.137,88	350.137,88	52.867,70	126.745,62	36,20
5.3- Aplicação Financeira dos Recursos do FNDE	4.434,74	4.434,74	2.473,20	7.012,69	158,13
6- RECEITA DE TRANSFERÊNCIAS DE CONVÊNIOS	1.385,86	1.385,86	921,70	1.930,85	139,33
6.1- Transferências de Convênios	-	0,00	0,00	0,00	0,00
6.2- Aplicação Financeira dos Recursos de Convênios	1.385,86	1.385,86	921,70	1.930,85	139,33
7- RECEITA DE OPERAÇÕES DE CRÉDITO	-	0,00	0,00	0,00	0,00
8- OUTRAS RECEITAS PARA FINANCIAMENTO DO ENSINO	-	0,00	0,00	0,00	0,00
9- TOTAL DAS RECEITAS ADICIONAIS PARA FINANCIAMENTO DO ENSINO (4 + 5 + 6 + 7 + 8)	575.898,70	575.898,70	92.473,90	254.211,52	44,14

FUNDEB					
RECEITAS DO FUNDEB	PREVISÃO INICIAL	PREVISÃO ATUALIZADA (a)	RECEITAS REALIZADAS		
			No Bimestre	Até o Bimestre (b)	% (c) = (b/a)x100
10- RECEITAS DESTINADA AO FUNDEB	3.152.710,08	3.152.710,08	503.814,04	1.592.283,83	50,51
10.1- Cota-Parte FPM Destinada ao FUNDEB - (20% de 2.1.1)	1.723.797,28	1.723.797,28	292.967,17	865.986,60	50,24
10.2- Cota-Parte ICMS Destinada ao FUNDEB - (20% de 2.2)	1.295.989,17	1.295.989,17	199.829,29	621.925,09	47,99
10.3- ICMS-Desoneração Destinada ao FUNDEB - (20% de 2.3)	9.978,18	9.978,18	1.389,76	4.169,28	41,78
10.4- Cota-Parte IPI-Exportação Destinada ao FUNDEB - (20% de 2.4)	16.630,30	16.630,30	2.776,20	8.442,37	50,76
10.5- Cota-Parte ITR ou ITR Arrecadados Destinados ao FUNDEB - (20% de 2.5)	8.315,15	8.315,15	63,20	224,43	2,70
10.6- Cota-Parte IPVA Destinada ao FUNDEB - (20% de 2.6)	98.000,00	98.000,00	6.788,42	91.536,06	93,40

FUNDEB					
RECEITAS DO FUNDEB	PREVISÃO INICIAL	PREVISÃO ATUALIZADA (a)	RECEITAS REALIZADAS		
			No Bimestre	Até o Bimestre	% (c) = (b/a)x100
11- RECEITAS RECEBIDAS DO FUNDEB	2.275.043,49	2.275.043,49	383.776,26	1.314.392,93	57,77
11.1- Transferências de Recursos do FUNDEB	2.264.842,47	2.264.842,47	379.623,38	1.301.933,32	57,48
11.2- Complementação da União ao FUNDEB	-	0,00	0,00	0,00	0,00
11.3- Receita de Aplicação Financeira dos Recursos do FUNDEB	10.201,02	10.201,02	4.152,88	12.459,61	122,14
12- RESULTADO LÍQUIDO DAS TRANSFERÊNCIAS DO FUNDEB (11.1 - 10)	-887.867,61	-887.867,61	-124.190,66	-290.350,51	32,70
ACRÉSCIMO RESULTANTE DAS TRANSFERÊNCIAS DO FUNDEB	0,00	0,00	0,00	0,00	0,00
DECRÉSCIMO RESULTANTE DAS TRANSFERÊNCIAS DO FUNDEB	887.867,61	887.867,61	124.190,66	290.350,51	32,70
DESPESAS DO FUNDEB	DOTAÇÃO INICIAL	DOTAÇÃO ATUALIZADA (a)	DESPESAS LIQUIDADAS		
13- PAGAMENTO DOS PROFISSIONAIS DO MAGISTÉRIO	2.098.922,02	2.098.922,02	339.527,72	1.042.002,31	49,64
13.1- Com Educação Infantil	0,00	0,00	0,00	0,00	0,00
13.2- Com Ensino Fundamental	2.098.922,02	2.098.922,02	339.527,72	1.042.002,31	49,64
14- OUTRAS DESPESAS	176.121,47	176.121,47	34.516,56	104.495,90	59,33
14.1- Com Educação Infantil	0,00	0,00	0,00	0,00	0,00
14.2- Com Ensino Fundamental	176.121,47	176.121,47	34.516,56	104.495,90	59,33
15- TOTAL DAS DESPESAS DO FUNDEB (13 + 14)	2.275.043,49	2.275.043,49	374.044,28	1.146.498,21	50,39

DEDUÇÕES PARA FINS DE LIMITE DO FUNDEB PARA PAGAMENTO DOS PROFISSIONAIS DO MAGISTÉRIO		VALOR
16- RESTOS A PAGAR INSCRITOS NO EXERCÍCIO SEM DISPONIBILIDADE FINANCEIRA DE RECURSOS DO FUNDEB		0,00
17- DESPESAS CUSTEADAS COM O SUPERÁVIT FINANCEIRO, DO EXERCÍCIO ANTERIOR, DO FUNDEB		0,00
18- TOTAL DAS DEDUÇÕES CONSIDERADAS PARA FINS DE LIMITE DO FUNDEB (16 + 17)		0,00
19- MÍNIMO DE 60% DO FUNDEB NA REMUNERAÇÃO DO MAGISTÉRIO COM EDUCAÇÃO INFANTIL E ENSINO FUNDAMENTAL1 ((13 - 18) / (11) x 100) %		79,27
CONTROLE DA UTILIZAÇÃO DE RECURSOS NO EXERCÍCIO SUBSEQUENTE		VALOR
20 - RECURSOS RECEBIDOS DO FUNDEB EM 2016 QUE NÃO FORAM UTILIZADOS		167.517,22
21 - DESPESAS CUSTEADAS COM O SALDO DO ITEM 20 ATÉ O 1º TRIMESTRE DE 2017		167.517,22

MANUTENÇÃO E DESENVOLVIMENTO DO ENSINO - DESPESAS CUSTEADAS COM A RECEITA RESULTANTE DE IMPOSTOS E RECURSOS DO FUNDEB					
RECEITAS COM AÇÕES TÍPICAS DE MDE	PREVISÃO INICIAL	PREVISÃO ATUALIZADA (a)	RECEITAS REALIZADAS		
			No Bimestre	Até o Bimestre	% (b) (c) = (b/a)x100
22- IMPOSTOS E TRANSFERÊNCIAS DESTINADAS À MDE (25% de 3)	4.193.492,16	4.193.492,16	668.386,14	2.070.449,80	49,37
DESPESAS COM AÇÕES TÍPICAS DE MDE	DOTAÇÃO INICIAL	DOTAÇÃO ATUALIZADA (d)	DESPESAS LIQUIDADAS		
23- EDUCAÇÃO INFANTIL	476.525,67	476.525,67	87.839,07	267.121,22	56,06
23.1- Despesas Custeadas com Recursos do FUNDEB		0,00	0,00	0,00	0,00
23.2- Despesas Custeadas com Outros Recursos de Impostos	476.525,67	476.525,67	87.839,07	267.121,22	56,06
24- ENSINO FUNDAMENTAL	4.211.560,41	4.264.560,41	593.863,79	1.743.552,46	40,88
24.1- Despesas Custeadas com Recursos do FUNDEB	2.275.043,49	2.275.043,49	374.044,28	1.146.498,21	50,39
24.2- Despesas Custeadas com Outros Recursos de Impostos	1.936.516,92	1.989.516,92	223.340,71	611.941,90	30,76

24.9- (-) Dedução de Despesas Indevidamente Contabilizadas			0,00	-3.521,20	-14.887,65	0,00
25- ENSINO MÉDIO			0,00	0,00	0,00	0,00
26- ENSINO SUPERIOR			0,00	0,00	0,00	0,00
27- ENSINO PROFISSIONAL NÃO INTEGRADO AO ENSINO REGULAR			0,00	0,00	0,00	0,00
28- OUTRAS			0,00	0,00	0,00	0,00
29- TOTAL DAS DESPESAS COMAÇÕES TÍPICAS DE MDE (23 + 24 + 25 + 26 + 27 + 28)	4.688.086,08	4.741.086,08	681.702,86	2.010.673,68		42,41
DEDUÇÕES CONSIDERADAS PARA FINS DE LIMITE CONSTITUCIONAL						VALOR
30- RESULTADO LÍQUIDO DAS TRANSFERÊNCIAS DO FUNDEB = (12)						-290.350,51
31 - DESPESAS CUSTEADAS COM A COMPLEMENTAÇÃO DO FUNDEB NO EXERCÍCIO						0,00
32- RECEITA DE APLICAÇÃO FINANCEIRA DOS RECURSOS DO FUNDEB ATÉ O BIMESTRE = (50 h)						12.459,61
33- DESPESAS CUSTEADAS COM O SUPERÁVIT FINANCEIRO, DO EXERCÍCIO ANTERIOR, DO FUNDEB						167.517,22
34- DESPESAS CUSTEADAS COM O SUPERÁVIT FINANCEIRO, DO EXERCÍCIO ANTERIOR, DE OUTROS RECURSOS DE IMPOSTOS						199.434,89
35- RESTOS APAGAR INSCRITOS NO EXERCÍCIO SEM DISPONIBILIDADE FINANCEIRA DE RECURSOS DE IMPOSTOS VINCULADOS AO ENSINO						0,00
36- CANCELAMENTO, NO EXERCÍCIO, DE RESTOS A PAGAR INSCRITOS COM DISPONIBILIDADE FINANCEIRA DE RECURSOS DE IMPOSTOS VINCULADOS AO ENSINO = (46 g)						0,00
37- TOTAL DAS DEDUÇÕES CONSIDERADAS PARA FINS DE LIMITE CONSTITUCIONAL (30 + 31 + 32 + 33 + 34 + 35 + 36)						89.061,21
38- TOTAL DAS DESPESAS PARA FINS DE LIMITE ((23 + 24) - (37))						1.921.612,47

DEDUÇÕES CONSIDERADAS PARA FINS DE LIMITE CONSTITUCIONAL						VALOR
39- MÍNIMO DE 25% DAS RECEITAS RESULTANTES DE IMPOSTOS EM MDES ((38) / (3) x 100) %						23,20
OUTRAS INFORMAÇÕES PARA CONTROLE						
OUTRAS DESPESAS CUSTEADAS COM RECEITAS ADICIONAIS PARA FINANCIAMENTO DO ENSINO	DOTAÇÃO INICIAL	DOTAÇÃO ATUALIZADA (d)	DESPESAS LIQUIDADAS			
			No Bimestre	Até o Bimestre (b)	% (c) = (b/a)x100	
40- DESPESAS CUSTEADAS COM A APLICAÇÃO FINANCEIRA DE OUTROS RECURSOS DE IMPOSTOS VINCULADOS AO ENSINO	0,00	0,00	0,00	0,00	0,00	
41- DESPESAS CUSTEADAS COM A CONTRIBUIÇÃO SOCIAL DO SALÁRIO - EDUCAÇÃO	218.355,96	248.355,96	36.935,11	44.925,11	18,09	
42- DESPESAS CUSTEADAS COM OPERAÇÕES DE CRÉDITO	0,00	0,00	0,00	0,00	0,00	
43- DESPESAS CUSTEADAS COM OUTRAS RECEITAS PARA FINANCIAMENTO DO ENSINO	318.837,03	366.103,43	102.153,34	110.545,79	30,20	
44- TOTAL DAS OUTRAS DESPESAS CUSTEADAS COM RECEITAS ADICIONAIS PARA FINANCIAMENTO DO ENSINO (40 + 41 + 42 + 43)	537.192,99	614.459,39	139.088,45	155.470,90	25,30	
45- TOTAL GERAL DAS DESPESAS COM MDE (29 + 44)	5.225.279,07	5.355.545,47	820.791,31	2.166.144,58	40,45	
RESTOS A PAGAR INSCRITOS COM DISPONIBILIDADE FINANCEIRA DE RECURSOS DE IMPOSTOS VINCULADOS AO ENSINO				SALDO ATÉ O BIMESTRE	CANCELADO EM 2017(g)	
46- RESTOS APAGAR DE DESPESAS COM MDE				4.555,22	0,00	
FLUXO FINANCEIRO DOS RECURSOS DO FUNDEB						VALOR
47- SALDO FINANCEIRO EM 31 DE DEZEMBRO DE 2016					167.517,22	
48- (+) INGRESSO DE RECURSOS ATÉ O BIMESTRE					1.301.933,32	
49- (-) PAGAMENTOS EFETUADOS ATÉ O BIMESTRE					1.146.498,21	
50- (+) RECEITA DE APLICAÇÃO FINANCEIRA DOS RECURSOS ATÉ O BIMESTRE					12.459,61	
51- (=) SALDO FINANCEIRO NO EXERCÍCIO ATUAL					335.411,94	

Paula Freitas, 17/07/2017

VALDEMARA NTONIO CAPELETI

Prefeito Municipal

FELIPE JOLY DACRUZ

Contador

CRC-PR-071916/O-5

Publicado por:
Felipe Joly da Cruz
Código Identificador:E22DD0A5

Matéria publicada no Diário Oficial dos Municípios do Paraná no dia 21/07/2017. Edição 1300
A verificação de autenticidade da matéria pode ser feita informando o código identificador no site:
<http://www.diariomunicipal.com.br/amp/>

ESTADO DO PARANÁ
PREFEITURA MUNICIPAL DE PAULA FREITAS

SECRETARIA MUNICIPAL DE FINANÇAS

REL. RESUMIDO DA EXECUÇÃO ORÇAMENTÁRIA - DEMONST. DA RECEITA E DESPESAS COM AÇÕES E SERVIÇOS PÚBLICOS EM SAÚDE 3º
BIMESTRE 2017

RELATÓRIO RESUMIDO DA EXECUÇÃO ORÇAMENTÁRIA
DEMONSTRATIVO DA RECEITA DE IMPOSTOS LÍQUIDA E DAS DESPESAS PRÓPRIAS COM AÇÕES E SERVIÇOS PÚBLICOS DE SAÚDE
ORÇAMENTOS FISCAL E DA SEGURIDADE SOCIAL
JANEIRO/JUNHO 2017/BIMESTRE MAIO - JUNHO
Entidade: PREFEITURA MUNICIPAL DE PAULA FREITAS

ADCT. Art 77 - Anexo XVI						RS 1,00
RECEITAS PARA APURAÇÃO DA APLICAÇÃO EM AÇÕES E SERVIÇOS PÚBLICOS DE SAÚDE	PREVISÃO INICIAL	PREVISÃO ATUALIZADA (a)	RECEITAS REALIZADAS		%(b/a)*100	
			Até o Bimestre(b)			
RECEITAS DE IMPOSTOS LÍQUIDA (I)	530.519,16	530.519,16	320.378,87		60,39	
Imposto Predial e Territorial Urbano - IPTU	62.363,65	62.363,65	60.693,13		97,32	
Imposto sobre Transmissão de Bens Intervivos - ITBI	55.434,35	55.434,35	65.703,30		118,52	
Imposto sobre Serviços de Qualquer Natureza - ISS	316.412,13	316.412,13	124.852,93		39,46	
Imposto de Renda Retido na Fonte - IRRF	77.600,00	77.600,00	52.663,26		67,87	
Multas, Juros de Mora e Outros Encargos dos Impostos	4.850,48	4.850,48	2.123,10		43,77	
Dívida Ativa dos Impostos	9.700,99	9.700,99	11.235,36		115,82	
Multas, Juros de Mora e Outros Encargos da Dívida Ativa	4.157,56	4.157,56	3.107,79		74,75	
RECEITA DE TRANSFERÊNCIAS CONSTITUCIONAIS E LEGAIS (II)	15.763.550,44	15.763.550,44	7.961.420,32		50,51	
Cota-Parte FPM	8.618.986,39	8.618.986,39	4.329.933,87		50,24	
Cota-Parte ITR	41.575,76	41.575,76	1.122,33		2,70	
Cota-Parte IPVA	490.000,00	490.000,00	457.679,89		93,40	
Cota-Parte ICMS	6.479.945,86	6.479.945,86	3.109.625,99		47,99	
Cota-Parte IPI-Exportação	83.151,52	83.151,52	42.211,78		50,76	
Compensações Financeiras Provenientes de Impostos e Transferências Constitucionais	49.890,91	49.890,91	20.846,46		41,78	
Desoneração ICMS (LC 87/96)	49.890,91	49.890,91	20.846,46		41,78	
Outras	0,00	0,00	0,00		0,00	
TOTAL DAS RECEITAS PARA APURAÇÃO DA APLICAÇÃO EM AÇÕES E SERVIÇOS PÚBLICOS DE SAÚDE (III) = I + II	16.294.069,60	16.294.069,60	8.281.799,19		50,83	
RECEITAS ADICIONAIS PARA FINANCIAMENTO DA SAÚDE	PREVISÃO INICIAL	PREVISÃO ATUALIZADA(c)	RECEITAS REALIZADAS			
			Até o Bimestre(d)		%(d/c)*100	
TRANSFERÊNCIA DE RECURSOS DO SISTEMA ÚNICO DE SAÚDE-SUS	1.120.558,26	1.120.558,26	617.145,25		55,07	
Provenientes da União	934.239,88	934.239,88	499.937,48		53,51	
Provenientes dos Estados	158.359,19	158.359,19	95.050,00		60,02	
Provenientes de Outros Municípios	0,00	0,00	0,00		0,00	
Outras Receitas do SUS	27.959,19	27.959,19	22.157,77		79,25	
TRANSFERÊNCIAS VOLUNTÁRIAS	0,00	0,00	9.693,09			
RECEITAS DE OPERAÇÕES DE CRÉDITO VINCULADAS À SAÚDE	0,00	0,00	0,00		0,00	
OUTRAS RECEITAS PARA FINANCIAMENTO DA SAÚDE	6.929,30	6.929,30	12.490,54		180,26	
TOTAL RECEITAS ADICIONAIS PARA FINANCIAMENTO DA SAÚDE	1.127.487,56	1.127.487,56	639.328,88		56,70	
DESPESAS COM SAÚDE(Por Grupo de Natureza da Despesa)	DOTAÇÃO INICIAL	DOTAÇÃO ATUALIZADA(e)	DESPESAS EMPENHADAS		DESPESAS LIQUIDADAS	
			Até o Bimestre (f)	%(f/e)*100	Até o Bimestre (g)	%(g/e)*100
DESPESAS CORRENTES	3.925.216,32	3.983.421,59	2.095.123,03	52,60	1.684.824,50	42,30
	0,00	0,00	0,00	0,00	0,00	0,00
DESPESAS COM SAÚDE(Por Grupo de Natureza da Despesa)	DOTAÇÃO INICIAL	DOTAÇÃO ATUALIZADA(e)	DESPESAS EMPENHADAS		DESPESAS LIQUIDADAS	
			Até o Bimestre (f)	%(f/e)*100	Até o Bimestre (g)	%(g/e)*100
DESPESAS CORRENTES	3.925.216,32	3.983.421,59	2.095.123,03	52,60	1.684.824,50	42,30
Pessoal e Encargos Sociais	1.740.024,67	1.788.445,07	924.576,26	51,70	854.110,74	47,76
Juros e Encargos da Dívida	0,00	0,00	0,00	0,00	0,00	0,00
Outras Despesas Correntes	2.185.191,65	2.194.976,52	1.170.546,77	53,33	830.713,76	37,85
DESPESAS DE CAPITAL	36.820,20	151.820,20	11.021,60	7,26	3.038,00	2,00
Investimentos	36.820,20	151.820,20	11.021,60	7,26	3.038,00	2,00
Inversões Financeiras	0,00	0,00	0,00	0,00	0,00	0,00

Amortização da Dívida	0,00	0,00	0,00	0,00	0,00	0,00
TOTAL DAS DESPESAS COM SAÚDE (IV)	3.962.036,52	4.135.241,79	2.106.144,63	50,93	1.687.862,50	40,82
DESPESAS COM SAÚDE NÃO COMPUTADAS PARA FINS DE APURAÇÃO DO PERCENTUAL MÍNIMO	DOTAÇÃO INICIAL	DOTAÇÃO ATUALIZADA	DESPESAS EMPENHADAS		DESPESAS LIQUIDADAS	
			Até o Bimestre(h)	%(h/IVf)*100	Até o Bimestre(i)	%(i/IVg)*100
DESPESAS COM INATIVOS E PENSIONISTAS	0,00	0,00	0,00	0,00	0,00	0,00
DESPESA COM ASSISTÊNCIA À SAÚDE QUE NÃO ATENDE AO PRINCÍPIO DE ACESSO UNIVERSAL	0,00	0,00	0,00	0,00	0,00	0,00
DESPESAS CUSTEADAS COM OUTROS RECURSOS	1.155.323,75	1.326.529,02	676.291,62	32,11	567.546,60	33,63
Recursos de Transferência do Sistema Único de Saúde - SUS	1.120.558,26	1.168.978,66	642.954,74	30,53	558.075,60	33,06
Recursos de Operações de Crédito	0,00	0,00	0,00	0,00	0,00	0,00
Outros Recursos	34.765,49	157.550,36	33.336,88	1,58	9.471,00	0,56
OUTRAS AÇÕES E SERVIÇOS NÃO COMPUTADOS	0,00	0,00	2.747,78	0,13	2.747,78	0,16
RESTOS/CONTAS A PAGAR INSCRITOS NO EXERCÍCIO SEM DISPONIBILIDADE FINANCEIRA	0,00	0,00	0,00	0,00	0,00	0,00
DESPESAS CUSTEADAS COM DISPONIBILIDADE DE CAIXA VINCULADA AOS RESTOS A PAGAR CANCELADOS	0,00	0,00	0,00	0,00	0,00	0,00
DESPESAS CUSTEADAS COM RECURSOS VINCULADOS À PARCELA DO PERCENTUAL MÍNIMO QUE NÃO FOI APLICADA EM AÇÕES E SERVIÇOS DE SAÚDE EM EXERCÍCIOS ANTERIORES	0,00	0,00	0,00	0,00	0,00	0,00
SUPERÁVIT FINANCEIRO DE EXERCÍCIO ANTERIOR NÃO APLICADO EM AÇÕES E SERVIÇOS PÚBLICOS DE SAÚDE	0,00	0,00	0,00	0,00	0,00	0,00
TOTAL DAS DESPESAS COM AÇÕES E SERVIÇOS PÚBLICOS DE SAÚDE NÃO COMPUTADAS (V)	1.155.323,75	1.326.529,02	679.039,40	32,24	570.294,38	33,79
TOTAL DAS DESPESAS COM AÇÕES E SERVIÇOS PÚBLICOS DE SAÚDE (VI) = (IV - V)	2.806.712,77	2.808.712,77	1.427.105,23	18,69	1.117.568,12	7,03
PERCENTUAL DE APLICAÇÃO EM AÇÕES E SERVIÇOS PÚBLICOS DE SAÚDE SOBRE A RECEITA DE IMPOSTOS LÍQUIDA E TRANSFERÊNCIAS CONSTITUCIONAIS E LEGAIS (VII%) = (VI / IIIb x 100) - LIMITE CONSTITUCIONAL 15%						13,49
VALOR REFERENTE À DIFERENÇA ENTRE O VALOR EXECUTADO E O LIMITE MÍNIMO CONSTITUCIONAL [(IIIb * 15%) - VI]						124.701,76
EXECUÇÃO DE RESTOS A PAGAR NÃO PROCESSADOS INSCRITOS COM DISPONIBILIDADE DE	INSCRITOS	CANCELADOS/ PRESCRITOS	PAGOS	A PAGAR	PARCELA CONSIDERADA NO LIMITE	
CAIXA						
Inscritos em 2017	0,00	0,00	0,00	0,00	0,00	0,00
CONTROLE DOS RESTOS A PAGAR CANCELADOS OU PRESCRITOS PARA FINS DE APLICAÇÃO DA DISPONIBILIDADE DE CAIXA CONFORME ARTIGO 24, §1º E 2º	RESTOS A PAGAR CANCELADOS OU PRESCRITOS					
	SALDO INICIAL	DESPESAS CUSTEADAS NO EXERCÍCIO DE REFERÊNCIA (j)	SALDO FINAL (NÃO APLICADO)			
Restos a Pagar Cancelados ou Prescritos em 2017	0,00					
CONTROLE DO VALOR REFERENTE AO PERCENTUAL MÍNIMO NÃO CUMPRIDO EM EXERCÍCIOS ANTERIORES PARA FINS DE APLICAÇÃO DOS RECURSOS VINCULADOS CONFORME ARTIGOS 25 E 26	LIMITE NÃO CUMPRIDO					
	SALDO INICIAL	DESPESAS CUSTEADAS NO EXERCÍCIO DE REFERÊNCIA (k)	SALDO FINAL (NÃO APLICADO)			
Diferença de limite não cumprido em 2017	0,00			0,00	0,00	0,00
DESPESAS COM SAÚDE(Por Subfunção)	DOTAÇÃO INICIAL	DOTAÇÃO ATUALIZADA	DESPESAS EMPENHADAS		DESPESAS LIQUIDADAS	
			Até Bimestre(l)	%(l/Total l)*100	Até Bimestre(m)	%(m/Total m)*100
Atenção Básica	3.682.411,73	3.807.196,60	1.986.087,95	94,30	1.613.299,62	95,58
Assistência Hospitalar e Ambulatorial	0,00	0,00	0,00	0,00	0,00	0,00
Suporte Profilático e Terapêutico	0,00	0,00	0,00	0,00	0,00	0,00
Vigilância Sanitária	69.919,89	109.919,89	19.619,22	0,93	19.619,22	1,16
Vigilância Epidemiológica	42.914,51	51.334,91	9.432,07	0,45	9.432,07	0,56
Alimentação e Nutrição	166.790,39	166.790,39	91.005,39	4,32	45.511,59	2,70
Outras Subfunções	0,00	0,00	0,00	0,00	0,00	0,00
TOTAL	3.962.036,52	4.135.241,79	2.106.144,63	100,00	1.687.862,50	100,00

Paula Freitas, 17/07/2017

VALDEMAR ANTONIO CAPELETI
Prefeito Municipal

FELIPE JOLY DA CRUZ
Contador
CRC-PR-071916/O-5

Publicado por:

Matéria publicada no Diário Oficial dos Municípios do Paraná no dia 21/07/2017. Edição 1300
A verificação de autenticidade da matéria pode ser feita informando o código identificador no site:
<http://www.diariomunicipal.com.br/amp/>

ESTADO DO PARANÁ
PREFEITURA MUNICIPAL DE PAULA FREITAS

SECRETARIA MUNICIPAL DE FINANÇAS
REL. RESUMIDO DA EXECUÇÃO ORÇAMENTÁRIA - DEMONSTRATIVO DAS PARCERIAS PÚBLICO PRIVADAS 3º BIMESTRE 2017

RELATÓRIO RESUMIDO DA EXECUÇÃO ORÇAMENTÁRIA
DEMONSTRATIVO DAS PARCERIAS PÚBLICO-PRIVADAS
ORÇAMENTOS FISCAL E DA SEGURIDADE SOCIAL
JANEIRO A JUNHO 2017/BIMESTRE MAIO – JUNHO

RREO -Anexo 13 (Lei nº 11.079, de 30.12.2004, arts. 22, 25 e 28)			R\$ 1,00	
ESPECIFICAÇÃO	SALDO TOTAL EM 31 DE DEZEMBRO DO EXERCÍCIO ANTERIOR (a)	REGISTROS EFETUADOS EM 2017		SALDO TOTAL (c) = (a + b)
		No Bimestre	Até o Bimestre (b)	
NADA A DECLARAR				

DESPEAS DE PPP	EXERCICIO ANTERIOR	EXERCÍCIO CORRENTE	2018	2019	2020	2021	2022	2023	2024	2025	2026
NADA A DECLARAR											
FONTE:											

Paula Freitas, 17/07/2017

VALDEMAR ANTONIO CAPELETI
Prefeito Municipal

FELIPE JOLY DA CRUZ
Contador
CRC-PR-071916/O-5

Publicado por:
Felipe Joly da Cruz
Código Identificador:11B43E7F

Matéria publicada no Diário Oficial dos Municípios do Paraná no dia 21/07/2017. Edição 1300
A verificação de autenticidade da matéria pode ser feita informando o código identificador no site:
<http://www.diariomunicipal.com.br/amp/>

ESTADO DO PARANÁ
PREFEITURA MUNICIPAL DE PAULA FREITAS

SECRETARIA MUNICIPAL DE FINANÇAS
REL. RESUMIDO DA EXECUÇÃO ORÇAMENTÁRIA - SIMPLIFICADO 3º
BIMESTRE 2017

DEMONSTRATIVO SIMPLIFICADO DO RELATÓRIO
RESUMIDO DA EXECUÇÃO ORÇAMENTÁRIA
ORÇAMENTOS FISCAL E DA SEGURIDADE SOCIAL
JANEIRO/JUNHO 2017/BIMESTRE MAIO - JUNHO
Entidade: PREFEITURA MUNICIPAL DE PAULA FREITAS

LRF, Art. 48 - Anexo XVII		R\$ 1,00	
BALANÇO ORÇAMENTÁRIO		No Bimestre	Até o Bimestre
RECEITAS			
Previsão Inicial		—	18.183.301,51
Previsão Atualizada		—	18.183.301,51
Receitas Realizadas	2.918.370,41		9.263.313,25
Déficit Orçamentário		—	0,00
Saldos de Exercícios Anteriores (Utilizados para Créditos Adicionais)		—	805.588,50
DESPESAS			
Dotação Inicial		—	17.171.208,90
Créditos Adicionais		—	805.771,67
Dotação Atualizada		—	17.976.980,57
Despesas Empenhadas	2.740.997,08		7.743.907,31
Despesas Liquidadas	2.660.433,03		6.965.559,23
Superavit Orçamentário		—	2.297.754,02
DESPESAS POR FUNÇÃO / SUBFUNÇÃO		No Bimestre	Até o Bimestre
Despesas Empenhadas		2.740.997,08	7.743.907,31
Despesas Liquidadas		2.660.433,03	6.965.559,23
RECEITA CORRENTE LÍQUIDA - RCL			Até o Bimestre
Receita Corrente Líquida			18.630.957,20
RECEITAS / DESPESAS DOS REGIMES DE PREVIDÊNCIA		No Bimestre	Até o Bimestre
Regime Próprio de Previdência dos Servidores			
Receitas Previdenciárias Realizadas(IV)		0,00	0,00
Despesa Previdenciárias Executadas(V)		0,00	0,00
Liquidadas		0,00	0,00
Inscritas em Restos a Pagar Não Processados		0,00	0,00
Resultado Previdenciário (VI) = (IV - V)		0,00	0,00

RESULTADOS NOMINAL E PRIMÁRIO		Meta Fixada no Anexo de Metas Fiscais da LDO (a)	Resultado Apurado até o Bimestre (b)	% em Relação à Meta (b/a)
Resultado Nominal		0,00	0,00	0,00
Resultado Primário		0,00	2.202.688,86	0,00
RESTOS A PAGAR POR PODER E MINISTÉRIO PÚBLICO	Inscrição	Cancelamento até o Bimestre	Pagamento até o Bimestre	Saldo a Pagar
RESTOS A PAGAR NÃO-PROCESSADOS	235.041,97	0,00	124.099,45	110.942,52
EXECUTIVO	235.041,97	0,00	124.099,45	110.942,52
RESTOS A PAGAR PROCESSADOS	1.104,21	0,00	1.020,21	84,00
EXECUTIVO	1.104,21	0,00	1.020,21	84,00
TOTAL:	236.146,18	0,00	125.119,66	111.026,52
DESPESAS COM AÇÕES TÍPICAS DE MDE		Valor apurado até o Bimestre	Limites Constitucionais Anuais	
			% Mínimo a Aplicar no Exercício	% Aplicado até o

			Bimestre	
Mínimo Anual de 25% das Receitas de Impostos em MDE	1.921.612,47	25%	23,20	
Mínimo Anual de 60% do FUNDEB na Remuneração do Magistério com Educação Infantil e Ensino Fundamental	1.042.002,31	60%	79,28	
Empenhadas	2.010.673,68			
RECEITAS DE OPERAÇÕES DE CRÉDITO E DESPESAS DE CAPITAL			Valor apurado até o Bimestre	Saldo não Realizado
Receitas de Operações de Crédito			0,00	
Despesa de Capital Líquida			99.232,53	837.210,94
PROJEÇÃO ATUARIAL DOS REGIMES DE PREVIDÊNCIA	2017	2025	2035	2050
Regime Próprio de Previdência Social dos Servidores				
Receitas Previdenciárias (IV)	0,00	0,00	0,00	0,00
Despesas Previdenciárias (V)	0,00	0,00	0,00	0,00
Resultado Previdenciário VI = (IV - V)	0,00	0,00	0,00	0,00
RECEITA DA ALIENAÇÃO DE ATIVOS E APLICAÇÃO DOS RECURSOS			Valor apurado até o Bimestre	Saldo a Realizar
Receita de Capital Resultante da Alienação de Ativos			0,00	41.375,76
Aplicação dos Recursos da Alienação de Ativos			0,00	0,00
DESPESAS COM AÇÕES E SERVIÇOS PÚBLICOS DE SAÚDE	Valor apurado até o Bimestre	Limite Constitucional Anual		
		% Mínimo a Aplicar no Exercício	% Aplicado até o Bimestre	
Despesas Próprias com Ações e Serviços Públicos de Saúde	1.117.568,12	15,00	13,49	
Liquidadas	1.117.568,12			
DESPESAS DE CARÁTER CONTINUADO DERIVADAS DE PPP			Valor apurado no exercício corrente	
Total das despesas/RCL (%)			0,00	
FONTE:				
Nota: Durante o exercício, somente as despesas liquidadas são consideradas executadas. No encerramento do exercício, as despesas não liquidadas inscritas em restos a pagar não processados são também consideradas executadas. Dessa forma, para maior transparência, as despesas executadas estão segregadas em:				
a) Despesas liquidadas, consideradas aquelas em que houve a entrega do material ou serviço, nos termos do art. 63 da Lei 4.320/64;				
b) Despesas empenhadas mas não liquidadas, inscritas em Restos a Pagar não processados, consideradas liquidadas no encerramento do exercício, por força do art.35, inciso II da Lei 4.320/64.				

Paula Freitas, 18/07/2017

VALDEMAR ANTONIO CAPELETI
Prefeito Municipal

FELIPE JOLY DA CRUZ
Contador
CRC-PR-071916/O-5

Publicado por:
Felipe Joly da Cruz
Código Identificador:5CDB720D

Matéria publicada no Diário Oficial dos Municípios do Paraná no dia 21/07/2017. Edição 1300
A verificação de autenticidade da matéria pode ser feita informando o código identificador no site:
<http://www.diariomunicipal.com.br/amp/>

ESTADO DO PARANÁ
PREFEITURA MUNICIPAL DE PAULA FREITAS

SECRETARIA MUNICIPAL DE FINANÇAS
REL. RESUMIDO DA EXECUÇÃO ORÇAMENTÁRIA - BALANÇO ORÇAMENTÁRIO 4º BIMESTRE 2017

RELATÓRIO RESUMIDO DA EXECUÇÃO ORÇAMENTÁRIA
BALANÇO ORÇAMENTÁRIO
ORÇAMENTOS FISCAL E DA SEGURIDADE SOCIAL
JANEIRO A AGOSTO 2017/BIMESTRE JULHO -AGOSTO

RREO - ANEXO I (LRF, Art. 52, inciso I, alíneas "a" e "b" do inciso II e § 1º)								RS 1,00
RECEITAS	PREVISÃO INICIAL	PREVISÃO ATUALIZADA (a)	RECEITAS REALIZADAS				SALDO AREALIZAR (a - c)	
			No Bimestre (b)	% (b/a)	Até o Bimestre (c)	% (c/a)		
RECEITAS (EXCETO INTRA-ORÇAMENTÁRIAS) (I)	18.183.301,51	18.183.301,51	2.910.801,30	16,01	12.174.114,55	66,95	6.009.186,96	
RECEITAS CORRENTES	18.141.925,75	18.141.925,75	2.962.453,99	16,33	12.155.767,24	67,00	5.986.158,51	
RECEITA TRIBUTÁRIA	541.612,31	541.612,31	106.570,95	19,68	457.491,81	84,47	84.120,50	
IMPOSTOS	511.810,13	511.810,13	97.529,76	19,06	401.442,38	78,44	110.367,75	
TAXAS	29.802,18	29.802,18	9.041,19	30,34	56.049,43	188,07	-26.247,25	
RECEITAS DE CONTRIBUIÇÕES	4.157,58	4.157,58	529,55	12,74	3.349,76	80,57	807,82	
CONTRIBUIÇÃO P/ CUSTEIO SERV ILUMINAÇÃO PÚBLICA	4.157,58	4.157,58	529,55	12,74	3.349,76	80,57	807,82	
RECEITA PATRIMONIAL	128.892,33	128.892,33	48.955,69	37,98	223.748,02	173,59	-94.855,69	
RECEITAS IMOBILIÁRIAS	4.500,00	4.500,00	1.100,00	24,44	4.960,00	110,22	-460,00	
RECEITAS DE VALORES MOBILIÁRIOS	124.392,33	124.392,33	47.855,69	38,47	218.788,02	175,89	-94.395,69	
RECEITA DE SERVIÇOS	4.157,57	4.157,57	0,00	0,00	450,00	10,82	3.707,57	
TRANSFERÊNCIAS CORRENTES	17.421.761,82	17.421.761,82	2.780.877,72	15,96	11.398.021,32	65,42	6.023.740,50	
TRANSFERÊNCIAS INTERGOVERNAMENTAIS	17.421.761,82	17.421.761,82	2.780.877,72	15,96	11.398.021,32	65,42	6.023.740,50	
OUTRAS RECEITAS CORRENTES	41.344,14	41.344,14	25.520,08	61,73	72.706,33	175,86	-31.362,19	
MULTAS E JUROS DE MORA	11.941,16	11.941,16	6.306,16	52,81	17.490,55	146,47	-5.549,39	
INDENIZAÇÕES E RESTITUIÇÕES	18.709,07	18.709,07	6.570,04	35,12	29.117,16	155,63	-10.408,09	
RECEITADA DÍVIDAATIVA	10.693,91	10.693,91	5.938,13	55,53	19.092,87	178,54	-8.398,96	
RECEITAS DIVERSAS	0,00	0,00	6.705,75	0,00	7.005,75	0,00	-7.005,75	
RECEITAS DE CAPITAL	41.375,76	41.375,76	-51.652,69	-124,84	18.347,31	44,34	23.028,45	
ALIENAÇÃO DE BENS	41.375,76	41.375,76	0,00	0,00	0,00	0,00	41.375,76	
ALIENAÇÃO DE BENS MÓVEIS	41.375,76	41.375,76	0,00	0,00	0,00	0,00	41.375,76	
TRANSFERÊNCIAS DE CAPITAL	0,00	0,00	-51.652,69	0,00	18.347,31	0,00	-18.347,31	
TRANSFERÊNCIAS INTERGOVERNAMENTAIS	0,00	0,00	-51.652,69	0,00	18.347,31	0,00	-18.347,31	
RECEITAS (INTRA-ORÇAMENTÁRIAS) (II)	—	—	—	—	—	—	—	
SUBTOTAL DAS RECEITAS (III) = (I + II)	18.183.301,51	18.183.301,51	2.910.801,30	16,01	12.174.114,55	66,95	6.009.186,96	
OPERAÇÕES DE CRÉDITO - REFINANCIAMENTO (IV)	0,00	0,00	0,00	0,00	0,00	0,00	0,00	
Operações de Crédito Internas	0,00	0,00	0,00	0,00	0,00	0,00	0,00	
Mobiliária	0,00	0,00	0,00	0,00	0,00	0,00	0,00	
Contratual	0,00	0,00	0,00	0,00	0,00	0,00	0,00	
Operações de Crédito Externas	0,00	0,00	0,00	0,00	0,00	0,00	0,00	
Mobiliária	0,00	0,00	0,00	0,00	0,00	0,00	0,00	
RECEITAS	PREVISÃO INICIAL	PREVISÃO ATUALIZADA (a)	RECEITAS REALIZADAS				SALDO AREALIZAR (a - c)	
			No Bimestre (b)	% (b/a)	Até o Bimestre (c)	% (c/a)		
OPERAÇÕES DE CRÉDITO - REFINANCIAMENTO (IV)	0,00	0,00	0,00	0,00	0,00	0,00	0,00	
Contratual	0,00	0,00	0,00	0,00	0,00	0,00	0,00	
SUBTOTAL COM REFINANCIAMENTO (V) = (III + IV)	18.183.301,51	18.183.301,51	2.910.801,30	16,01	12.174.114,55	66,95	6.009.186,96	
DÉFICIT (VI)	—	—	—	—	—	—	—	
TOTAL (VII) = (V + VI)	18.183.301,51	18.183.301,51	2.910.801,30	16,01	12.174.114,55	66,95	6.009.186,96	
SALDO DE EXERCÍCIOS ANTERIORES (UTILIZADOS PARACRÉDITOS ADICIONAIS)	—	1.528.938,52	—	—	1.528.938,52	—	—	
Superávit Financeiro	—	1.528.938,52	—	—	1.528.938,52	—	—	
Reabertura de Créditos Adicionais	—	0,00	—	—	—	—	—	

DESPESAS	DOTAÇÃO INICIAL (d)	DOTAÇÃO ATUALIZADA (e)	DESPESAS EMPENHADAS		SALDO (g) = (e-f)	DESPESAS LIQUIDADAS		SALDO (j) = (e-h)	DESPESAS PAGAS ATÉ O BIMESTRE (j)
			No Bimestre	Até o Bimestre (i)		No Bimestre	Até o Bimestre (h)		
DESPESAS (EXCETO INTRA-ORÇAMENTÁRIAS) (VIII)	17.171.208,90	18.700.330,59	2.539.751,13	10.283.658,44	8.416.672,15	2.694.767,92	9.660.327,15	9.040.003,44	9.447.177,64

DESPESAS CORRENTES	16.326.965,43	17.602.287,12	2.375.374,86	9.991.381,04	7.610.906,08	2.585.939,05	9.452.265,75	8.150.021,37	9.256.720,84
PESSOAL E ENCARGOS SOCIAIS	8.928.808,73	9.392.229,13	1.416.577,51	5.571.015,31	3.821.213,82	1.429.713,11	5.513.685,39	3.878.543,74	5.513.685,39
JUROS E ENCARGOS DA DÍVIDA	49.779,00	49.779,00	7.812,69	34.086,38	15.692,62	7.812,69	34.086,38	15.692,62	34.086,38
OUTRAS DESPESAS CORRENTES	7.348.377,70	8.160.278,99	950.984,66	4.386.279,35	3.773.999,64	1.148.413,25	3.904.493,98	4.255.785,01	3.708.949,07
DESPESAS DE CAPITAL	757.643,47	1.011.443,47	164.376,27	292.277,40	719.166,07	108.828,87	208.061,40	803.382,07	190.456,80
INVESTIMENTOS	654.780,13	908.580,13	147.023,80	225.331,45	683.248,68	91.476,40	141.115,45	767.464,68	123.510,85
AMORTIZAÇÃO DA DÍVIDA / REFINANCIAMENTO	102.863,34	102.863,34	17.352,47	66.945,95	35.917,39	17.352,47	66.945,95	35.917,39	66.945,95
DARESDÉIVRJVDADECONTINGÊNCIA	86.600,00	86.600,00	0,00	0,00	86.600,00	0,00	0,00	86.600,00	0,00
RESERVA DE CONTINGÊNCIA	86.600,00	86.600,00	0,00	0,00	86.600,00	0,00	0,00	86.600,00	0,00
DESPESAS (INTRA-ORÇAMENTÁRIAS) (IX)	—	—	—	—	—	—	—	—	—
SUBTOTAL DAS DESPESAS (X) = (VIII + IX)	17.171.208,90	18.700.330,59	2.539.751,13	10.283.658,44	8.416.672,15	2.694.767,92	9.660.327,15	9.040.003,44	9.447.177,64
AMORTIZAÇÃO DA DÍVIDA-REFINANCIAMENTO (XI)	0,00	0,00	0,00	0,00	0,00	0,00	0,00	0,00	0,00
Amortização da Dívida Interna	0,00	0,00	0,00	0,00	0,00	0,00	0,00	0,00	0,00
Dívida Mobiliária	0,00	0,00	0,00	0,00	0,00	0,00	0,00	0,00	0,00
Outras Dívidas	0,00	0,00	0,00	0,00	0,00	0,00	0,00	0,00	0,00
Amortização da Dívida Externa	0,00	0,00	0,00	0,00	0,00	0,00	0,00	0,00	0,00
DESPESAS	DOTAÇÃO INICIAL (d)	DOTAÇÃO ATUALIZADA (e)	DESPESAS EMPENHADAS		SALDO (g) = (e-f)	DESPESAS LIQUIDADAS		SALDO (i) = (e-h)	DESPESAS PAGAS ATÉ O BIMESTRE (j)
			No Bimestre	Até o Bimestre (f)		No Bimestre	Até o Bimestre (h)		
AMORTIZAÇÃO DA DÍVIDA-REFINANCIAMENTO (XI)	0,00	0,00	0,00	0,00	0,00	0,00	0,00	0,00	0,00
Dívida Mobiliária	0,00	0,00	0,00	0,00	0,00	0,00	0,00	0,00	0,00
Outras Dívidas	0,00	0,00	0,00	0,00	0,00	0,00	0,00	0,00	0,00
SUBTOTAL COM REFINANCIAMENTO (XII) = (X + XI)	17.171.208,90	18.700.330,59	2.539.751,13	10.283.658,44	8.416.672,15	2.694.767,92	9.660.327,15	9.040.003,44	9.447.177,64
SUPERÁVIT (XIII)	—	—	—	1.890.456,11	—	—	2.513.787,40	—	2.726.936,91
TOTAL (XIV) = (XII + XIII)	17.171.208,90	18.700.330,59	2.539.751,13	12.174.114,55	—	2.694.767,92	12.174.114,55	—	12.174.114,55
RESERVA DO RPPS	0,00	0,00	—	—	0,00	—	—	0,00	—
FONTE:									

Paula Freitas, 26/09/2017

VALDEMAR ANTONIO CAPELETI

Prefeito Municipal

FELIPE JOLY DACRUZ

Contador

CRC-PR-071916/O-5

Publicado por:
Felipe Joly da Cruz
Código Identificador:6ADC25F2

Matéria publicada no Diário Oficial dos Municípios do Paraná no dia 28/09/2017. Edição 1348
A verificação de autenticidade da matéria pode ser feita informando o código identificador no site:
<http://www.diariomunicipal.com.br/amp/>

ESTADO DO PARANÁ
PREFEITURA MUNICIPAL DE PAULA FREITAS

SECRETARIA MUNICIPAL DE FINANÇAS
DEMONSTRATIVO DA EXECUÇÃO DAS DESPESAS POR FUNÇÃO E SUBFUNÇÃO 4º BIMESTRE DE 2017

RELATÓRIO RESUMIDO DA EXECUÇÃO ORÇAMENTÁRIA
DEMONSTRATIVO DA EXECUÇÃO DAS DESPESAS POR FUNÇÃO/SUBFUNÇÃO
ORÇAMENTOS FISCAL E DA SEGURIDADE SOCIAL
JANEIRO A AGOSTO 2017/BIMESTRE JULHO -AGOSTO
Entidade: PREFEITURA MUNICIPAL DE PAULA FREITAS

RREO – Anexo 2 (LRF, Art. 52, inciso II, alínea "c")											RS 1,00
FUNÇÃO/SUBFUNÇÃO	DOTAÇÃO INICIAL	DOTAÇÃO ATUALIZADA (a)	DESPESAS EMPENHADAS			SALDO (c) = (a-b)	DESPESAS LIQUIDADAS			SALDO (e) = (a-d)	
			No Bimestre	Até o Bimestre (b)	% (b/Total b)		No Bimestre	Até o Bimestre (d)	% (d/Total d)		
DESPESAS (EXCETO INTRA-ORÇAMENTÁRIAS) (I)	17.171.208,90	18.700.330,59	2.539.751,13	10.283.658,44	100,00	8.416.672,15	2.694.767,92	9.660.327,15	100,00	9.040.003,44	
Administração	3.351.331,56	3.836.631,56	502.725,87	2.178.678,23	21,19	1.657.953,33	483.296,57	2.135.559,85	22,11	1.701.071,71	
Planejamento e Orçamento	132.160,61	152.160,61	22.487,26	71.982,74	0,70	80.177,87	22.487,26	71.982,74	0,75	80.177,87	
Administração Geral	2.794.879,48	3.146.179,48	412.133,33	1.823.286,99	17,73	1.322.892,49	392.682,03	1.780.187,51	18,43	1.365.991,97	
Administração Financeira	424.291,47	538.291,47	68.105,28	283.408,50	2,76	254.882,97	68.127,28	283.389,60	2,93	254.901,87	
Assistência Social	1.172.977,01	1.260.977,01	117.609,48	437.144,55	4,25	823.832,46	118.872,98	412.327,74	4,27	848.649,27	
Assistência ao Idoso	12.472,73	23.472,73	1.244,28	2.964,12	0,03	20.508,61	1.244,28	2.964,12	0,03	20.508,61	
Assistência à Criança e ao Adolescente	104.632,34	104.632,34	4.273,21	12.378,80	0,12	92.253,54	4.273,21	12.378,80	0,13	92.253,54	
Assistência Comunitária	1.055.871,94	1.132.871,94	112.091,99	421.801,63	4,10	711.070,31	113.355,49	396.984,82	4,11	735.887,12	
Saúde	3.962.036,52	4.447.372,26	701.710,24	2.807.854,87	27,30	1.639.517,39	786.425,55	2.474.288,05	25,61	1.973.084,21	
Atenção Básica	3.682.411,73	4.092.196,60	656.849,25	2.642.937,20	25,70	1.449.259,40	739.644,78	2.352.944,40	24,36	1.739.252,20	
Vigilância Sanitária	69.919,89	109.919,89	0,00	19.619,22	0,19	90.300,67	0,00	19.619,22	0,20	90.300,67	
Vigilância Epidemiológica	42.914,51	51.334,91	3.233,42	12.665,49	0,12	38.669,42	3.233,42	12.665,49	0,13	38.669,42	
Alimentação e Nutrição	166.790,39	193.920,86	41.627,57	132.632,96	1,29	61.287,90	43.547,35	89.058,94	0,92	104.861,92	
Educação	5.225.279,07	5.520.765,02	774.262,70	3.053.357,00	29,69	2.467.408,02	797.045,57	2.978.077,80	30,83	2.542.687,22	
Ensino Fundamental	4.337.521,26	4.541.420,05	673.700,82	2.535.839,66	24,66	2.005.580,39	696.472,02	2.497.701,41	25,86	2.043.718,64	
Educação Infantil	564.609,38	656.196,54	85.123,12	411.478,77	4,00	244.717,77	77.134,79	390.337,82	4,04	265.858,72	
Educação de Jovens e Adultos	58.231,52	58.231,52	0,00	932,50	0,01	57.299,02	0,00	932,50	0,01	57.299,02	
Educação Especial	264.916,91	264.916,91	15.438,76	105.106,07	1,02	159.810,84	23.438,76	89.106,07	0,92	175.810,84	
Cultura	158.082,02	217.082,02	12.384,75	65.826,21	0,64	151.255,81	12.384,75	65.766,21	0,68	151.315,81	
Difusão Cultural	158.082,02	217.082,02	12.384,75	65.826,21	0,64	151.255,81	12.384,75	65.766,21	0,68	151.315,81	
Urbanismo	762.683,65	762.683,65	104.787,45	322.111,09	3,13	440.572,56	100.826,05	318.059,64	3,29	444.624,01	
Infra-Estrutura Urbana	215.000,00	215.000,00	0,00	0,00	0,00	215.000,00	0,00	0,00	0,00	215.000,00	
Serviços Urbanos	547.683,65	547.683,65	104.787,45	322.111,09	3,13	225.572,56	100.826,05	318.059,64	3,29	229.624,01	
Saneamento	226.078,00	226.078,00	37.809,66	145.802,38	1,42	80.275,62	37.809,66	145.802,38	1,51	80.275,62	
Saneamento Básico Urbano	226.078,00	226.078,00	37.809,66	145.802,38	1,42	80.275,62	37.809,66	145.802,38	1,51	80.275,62	
Agricultura	267.921,85	277.421,85	18.190,12	53.757,28	0,52	223.664,57	17.915,62	53.257,78	0,55	224.164,07	
Extensão Rural	267.921,85	277.421,85	18.190,12	53.757,28	0,52	223.664,57	17.915,62	53.257,78	0,55	224.164,07	
Comércio e Serviços	8.315,15	8.315,15	0,00	0,00	0,00	8.315,15	0,00	0,00	0,00	8.315,15	
Turismo	8.315,15	8.315,15	0,00	0,00	0,00	8.315,15	0,00	0,00	0,00	8.315,15	
Transporte	1.459.660,13	1.509.660,13	220.161,77	835.621,21	8,13	674.038,92	262.180,66	755.011,85	7,82	754.648,28	
Transporte Rodoviário	1.459.660,13	1.509.660,13	220.161,77	835.621,21	8,13	674.038,92	262.180,66	755.011,85	7,82	754.648,28	
Desporto e Lazer	155.084,01	211.584,01	24.943,93	99.955,70	0,97	111.628,31	24.851,93	99.616,80	1,03	111.967,21	
Desporto Comunitário	135.084,01	191.584,01	24.943,93	99.955,70	0,97	91.628,31	24.851,93	99.616,80	1,03	91.967,21	
Lazer	20.000,00	20.000,00	0,00	0,00	0,00	20.000,00	0,00	0,00	0,00	20.000,00	
FUNÇÃO/SUBFUNÇÃO	DOTAÇÃO INICIAL	DOTAÇÃO ATUALIZADA (a)	DESPESAS EMPENHADAS			SALDO (c) = (a-b)	DESPESAS LIQUIDADAS			SALDO (e) = (a-d)	
			No Bimestre	Até o Bimestre (b)	% (b/Total b)		No Bimestre	Até o Bimestre (d)	% (d/Total d)		
DESPESAS (EXCETO INTRA-ORÇAMENTÁRIAS) (I)	17.171.208,90	18.700.330,59	2.539.751,13	10.283.658,44	100,00	8.416.672,15	2.694.767,92	9.660.327,15	100,00	9.040.003,44	
Encargos Especiais	335.159,93	335.159,93	25.165,16	283.549,92	2,76	51.610,01	53.158,58	222.559,05	2,30	112.600,88	
Outros Encargos Especiais	335.159,93	335.159,93	25.165,16	283.549,92	2,76	51.610,01	53.158,58	222.559,05	2,30	112.600,88	
RESERVA DE CONTINGÊNCIA	86.600,00	86.600,00	0,00	0,00	0,00	86.600,00	0,00	0,00	0,00	86.600,00	
TOTAL (III) = (I + II)	17.171.208,90	18.700.330,59	2.539.751,13	10.283.658,44	100,00	8.416.672,15	2.694.767,92	9.660.327,15	100,00	9.040.003,44	

FONTE:

Paula Freitas, 15/09/2017

VALDEMAR ANTONIO CAPELETI

Prefeito Municipal

FELIPE JOLY DA CRUZ

Contador

CRC-PR-071916/O-5

Publicado por:
Felipe Joly da Cruz
Código Identificador:F957D01A

Matéria publicada no Diário Oficial dos Municípios do Paraná no dia 28/09/2017. Edição 1348
A verificação de autenticidade da matéria pode ser feita informando o código identificador no site:
<http://www.diariomunicipal.com.br/amp/>

ESTADO DO PARANÁ
PREFEITURA MUNICIPAL DE PAULA FREITAS

SECRETARIA MUNICIPAL DE FINANÇAS
DEMONSTRATIVO DAS RECEITAS E DESPESAS COM EDUCAÇÃO 4º BIMESTRE 2017

RELATÓRIO RESUMIDO DA EXECUÇÃO ORÇAMENTÁRIA
DEMONSTRATIVO DAS RECEITAS E DESPESAS COM MANUTENÇÃO E DESENVOLVIMENTO DO ENSINO – MDE
ORÇAMENTOS FISCAL E DA SEGURIDADE SOCIAL
JANEIRO A AGOSTO 2017/BIMESTRE JULHO-AGOSTO
Entidade: PREFEITURA MUNICIPAL DE PAULA FREITAS

RRRO - ANEXO X (LDB, art. 72)					R\$ 1,00
RECEITAS DO ENSINO					
RECEITA RESULTANTE DE IMPOSTOS (caput do art. 212 da Constituição)	PREVISÃO INICIAL	PREVISÃO ATUALIZADA (a)	RECEITAS REALIZADAS		
			No Bimestre	Até o Bimestre (b)	% (c) = (b/a)x100
1- RECEITAS DE IMPOSTOS	530.519,16	530.519,16	105.688,22	426.067,09	80,31
1.1- Receita Resultante do Imposto sobre a Propriedade Predial e Territorial Urbana - IPTU	75.529,30	75.529,30	18.224,14	91.934,45	121,72
1.1.1- IPTU	62.363,65	62.363,65	11.634,50	77.786,57	124,73
1.1.2- Multas, Juros de Mora e Outros Encargos do IPTU	2.078,78	2.078,78	632,18	1.328,14	63,89
1.1.3- Dívida Ativa do IPTU	8.315,15	8.315,15	4.194,58	14.299,58	171,97
1.1.4- Multas, Juros de Mora, Atualização Monetária e Outros Encargos da Dívida Ativa do IPTU	2.771,72	2.771,72	1.783,49	4.035,08	145,58
1.1.5- (-) Deduções da Receita do IPTU	-	0,00	20,61	5.514,92	
1.2- Receita Resultante do Imposto sobre Transmissão Inter Vivos - ITBI	57.513,11	57.513,11	17.785,62	83.508,42	145,20
1.2.1- ITBI	55.434,35	55.434,35	17.785,62	83.488,92	150,61
1.2.2- Multas, Juros de Mora e Outros Encargos do ITBI	692,92	692,92	0,00	19,50	2,81
1.2.3- Dívida Ativa do ITBI	692,92	692,92	0,00	0,00	0,00
1.2.4- Multas, Juros de Mora, Atualização Monetária e Outros Encargos da Dívida Ativa do ITBI	692,92	692,92	0,00	0,00	0,00
1.2.5- (-) Deduções da Receita do ITBI	-	0,00	0,00	0,00	0,00
1.3- Receita Resultante do Imposto sobre Serviços de Qualquer Natureza - ISS	319.876,75	319.876,75	46.912,34	175.194,84	54,77
1.3.1- ISS	316.412,13	316.412,13	45.364,13	170.396,58	53,85
1.3.2- Multas, Juros de Mora e Outros Encargos do ISS	2.078,78	2.078,78	848,74	2.256,38	108,54
1.3.3- Dívida Ativa do ISS	692,92	692,92	495,04	1.674,75	241,69
1.3.4- Multas, Juros de Mora, Atualização Monetária e Outros Encargos da Dívida Ativa do ISS	692,92	692,92	204,43	1.060,63	153,07
1.3.5- (-) Deduções da Receita do ISS	-	0,00	0,00	193,50	
1.4- Receita Resultante do Imposto de Renda Retido na Fonte - IRRF	77.600,00	77.600,00	22.766,12	75.429,38	97,20
1.4.1- IRRF	77.600,00	77.600,00	22.766,12	75.429,38	97,20
1.4.2- Multas, Juros de Mora e Outros Encargos do IRRF	-	0,00	0,00	0,00	0,00
1.4.3- Dívida Ativa do IRRF	-	0,00	0,00	0,00	0,00
1.4.4- Multas, Juros de Mora, Atualização Monetária e Outros Encargos da Dívida Ativa do IRRF	-	0,00	0,00	0,00	0,00
1.4.5- (-) Deduções da Receita do IRRF	-	0,00	0,00	0,00	0,00
1.5- Receita Resultante do Imposto Territorial Rural - ITR (CF, art. 153, §4º, inciso III)	-	0,00	0,00	0,00	0,00
1.5.1- ITR	-	0,00	0,00	0,00	0,00
1.5.2- Multas, Juros de Mora e Outros Encargos do ITR	-	0,00	0,00	0,00	0,00
1.5.3- Dívida Ativa do ITR	-	0,00	0,00	0,00	0,00
1.5.4- Multas, Juros de Mora, Atualização Monetária e Outros Encargos da Dívida Ativa do ITR	-	0,00	0,00	0,00	0,00
1.5.5- (-) Deduções da Receita do ITR	-	0,00	0,00	0,00	0,00
2- RECEITA DE TRANSFERÊNCIAS CONSTITUCIONAIS E LEGAIS	16.243.449,46	16.243.449,46	2.554.572,01	10.515.992,33	64,74
2.1- Cota-Parte FPM	9.098.885,41	9.098.885,41	1.522.538,56	5.852.472,43	64,32
2.1.1- Parcela referente à CF, art. 159, I, alínea b	8.618.986,39	8.618.986,39	1.158.018,56	5.487.952,43	63,67
2.1.2- Parcela referente à CF, art. 159, I, alínea d e alínea e	479.899,02	479.899,02	364.520,00	364.520,00	75,96
2.2- Cota-Parte ICMS	6.479.945,86	6.479.945,86	996.443,80	4.106.069,79	63,37
2.3- ICMS-Desoneração – L.C. nº87/1996	49.890,91	49.890,91	6.948,82	27.795,28	55,71
2.4- Cota-Parte IPI-Exportação	83.151,52	83.151,52	15.133,64	57.345,42	68,96
2.5- Cota-Parte ITR	41.575,76	41.575,76	200,95	1.323,28	3,18
2.6- Cota-Parte IPVA	490.000,00	490.000,00	13.306,24	470.986,13	96,12
2.7- Cota-Parte IOF-Ouro	-	0,00	0,00	0,00	0,00
3- TOTAL DA RECEITA BRUTA DE IMPOSTOS (1 + 2)	16.773.968,62	16.773.968,62	2.660.260,23	10.942.059,42	65,23
RECEITAS ADICIONAIS PARA FINANCIAMENTO DO ENSINO	PREVISÃO INICIAL	PREVISÃO ATUALIZADA (a)	RECEITAS REALIZADAS		
			No Bimestre	Até o Bimestre (b)	% (c) = (b/a)x100
4- RECEITA DA APLICAÇÃO FINANCEIRA DE OUTROS RECURSOS DE IMPOSTOS VINC. AO ENSINO	3.940,22	3.940,22	4.275,74	14.281,72	362,46
5- RECEITA DE TRANSFERÊNCIAS DO FNDE	570.572,62	570.572,62	88.928,41	331.203,10	58,05

5.1- Transferências do Salário-Educação	216.000,00	216.000,00	32.983,51	141.499,89	65,51
5.2- Outras Transferências do FNDE	350.137,88	350.137,88	54.110,40	180.856,02	51,65
5.3- Aplicação Financeira dos Recursos do FNDE	4.434,74	4.434,74	1.834,50	8.847,19	199,50
6- RECEITA DE TRANSFERÊNCIAS DE CONVÊNIOS	1.385,86	1.385,86	614,97	2.545,82	183,70
6.1- Transferências de Convênios	-	0,00	0,00	0,00	0,00
6.2- Aplicação Financeira dos Recursos de Convênios	1.385,86	1.385,86	614,97	2.545,82	183,70
7- RECEITA DE OPERAÇÕES DE CRÉDITO	-	0,00	0,00	0,00	0,00
8- OUTRAS RECEITAS PARA FINANCIAMENTO DO ENSINO	-	0,00	0,00	0,00	0,00
9- TOTAL DAS RECEITAS ADICIONAIS PARA FINANCIAMENTO DO ENSINO (4 - 5 + 6 + 7 + 8)	575.898,70	575.898,70	93.819,12	348.030,64	60,43
FUNDEB					
RECEITAS DO FUNDEB	PREVISÃO INICIAL	PREVISÃO ATUALIZADA (a)	RECEITAS REALIZADAS		
			No Bimestre	Até o Bimestre (b)	% (c) = (b/a)x100
10- RECEITAS DESTINADAS AO FUNDEB	3.152.710,08	3.152.710,08	438.010,31	2.030.294,14	64,40
10.1- Cota-Parte FPM Destinada ao FUNDEB - (20% de 2.1.1)	1.723.797,28	1.723.797,28	231.603,67	1.097.590,27	63,67
10.2- Cota-Parte ICMS Destinada ao FUNDEB - (20% de 2.2)	1.295.989,17	1.295.989,17	199.288,73	821.213,82	63,37
10.3- ICMS-Desoneração Destinada ao FUNDEB - (20% de 2.3)	9.978,18	9.978,18	1.389,76	5.559,04	55,71
10.4- Cota-Parte IPI-Exportação Destinada ao FUNDEB - (20% de 2.4)	16.630,30	16.630,30	3.026,72	11.469,09	68,97
10.5- Cota-Parte ITR ou ITR Arrecadados Destinados ao FUNDEB - (20% de 2.5)	8.315,15	8.315,15	40,17	264,60	3,18
10.6- Cota-Parte IPVA Destinada ao FUNDEB - (20% de 2.6)	98.000,00	98.000,00	2.661,26	94.197,32	96,12
11- RECEITAS RECEBIDAS DO FUNDEB	2.275.043,49	2.275.043,49	362.475,64	1.676.868,57	73,71
11.1- Transferências de Recursos do FUNDEB	2.264.842,47	2.264.842,47	359.032,99	1.660.966,31	73,34
11.2- Complementação da União ao FUNDEB	0,00	0,00	0,00	0,00	0,00
11.3- Receita de Aplicação Financeira dos Recursos do FUNDEB	10.201,02	10.201,02	3.442,65	15.902,26	155,89
12- RESULTADO LÍQUIDO DAS TRANSFERÊNCIAS DO FUNDEB (11.1 - 10)	-887.867,61	-887.867,61	-78.977,32	-369.327,83	41,60
FUNDEB					
RECEITAS DO FUNDEB	PREVISÃO INICIAL	PREVISÃO ATUALIZADA (a)	RECEITAS REALIZADAS		
			No Bimestre	Até o Bimestre (b)	% (c) = (b/a)x100
ACRÉSCIMO RESULTANTE DAS TRANSFERÊNCIAS DO FUNDEB	0,00	0,00	0,00	0,00	0,00
DECRÉSCIMO RESULTANTE DAS TRANSFERÊNCIAS DO FUNDEB	887.867,61	887.867,61	78.977,32	369.327,83	41,60
DESPESAS DO FUNDEB	DOTAÇÃO INICIAL	DOTAÇÃO ATUALIZADA (a)	DESPESAS LIQUIDADAS		
			No Bimestre	Até o Bimestre (b)	% (c) = (b/a)x100
13- PAGAMENTO DOS PROFISSIONAIS DO MAGISTÉRIO	2.098.922,02	2.098.922,02	343.493,95	1.385.496,26	66,01
13.1- Com Educação Infantil	0,00	0,00	0,00	0,00	0,00
13.2- Com Ensino Fundamental	2.098.922,02	2.098.922,02	343.493,95	1.385.496,26	66,01
14- OUTRAS DESPESAS	176.121,47	176.121,47	34.516,56	139.012,46	78,93
14.1- Com Educação Infantil	0,00	0,00	0,00	0,00	0,00
14.2- Com Ensino Fundamental	176.121,47	176.121,47	34.516,56	139.012,46	78,93
15- TOTAL DAS DESPESAS DO FUNDEB (13 + 14)	2.275.043,49	2.275.043,49	378.010,51	1.524.508,72	67,01
DEDUÇÕES PARAFINS DE LIMITE DO FUNDEB PARA PAGAMENTO DOS PROFISSIONAIS DO MAGISTÉRIO					VALOR
16- RESTOS A PAGAR INSCRITOS NO EXERCÍCIO SEM DISPONIBILIDADE FINANCEIRA DE RECURSOS DO FUNDEB					0,00
17- DESPESAS CUSTEADAS COM O SUPERÁVIT FINANCEIRO, DO EXERCÍCIO ANTERIOR, DO FUNDEB					167.517,22
18- TOTAL DAS DEDUÇÕES CONSIDERADAS PARAFINS DE LIMITE DO FUNDEB (16 + 17)					167.517,22
19- MÍNIMO DE 60% DO FUNDEB NA REMUNERAÇÃO DO MAGISTÉRIO COM EDUCAÇÃO INFANTIL E ENSINO FUNDAMENTAL I ((13 - 18) / (11) x 100) %					82,62
CONTROLE DA UTILIZAÇÃO DE RECURSOS NO EXERCÍCIO SUBSEQUENTE					VALOR
20 - RECURSOS RECEBIDOS DO FUNDEB EM 2016 QUE NÃO FORAM UTILIZADOS					167.517,22
21 - DESPESAS CUSTEADAS COM O SALDO DO ITEM 20 ATÉ O 1º TRIMESTRE DE 2017 ²					167.517,22
MANUTENÇÃO E DESENVOLVIMENTO DO ENSINO - DESPESAS CUSTEADAS COM A RECEITA RESULTANTE DE IMPOSTOS E RECURSOS DO FUNDEB					
RECEITAS COM AÇÕES TÍPICAS DE MDE	PREVISÃO INICIAL	PREVISÃO ATUALIZADA (a)	RECEITAS REALIZADAS		
			No Bimestre	Até o Bimestre (b)	% (c) = (b/a)x100
22- IMPOSTOS E TRANSFERÊNCIAS DESTINADAS À MDE (25% de 3)¹	4.193.492,16	4.193.492,16	665.065,06	2.735.514,86	65,23
DEDUÇÕES CONSIDERADAS PARA FINS DE LIMITE CONSTITUCIONAL					VALOR
30- RESULTADO LÍQUIDO DAS TRANSFERÊNCIAS DO FUNDEB = (12)					-369.327,83
31 - DESPESAS CUSTEADAS COM A COMPLEMENTAÇÃO DO FUNDEB NO EXERCÍCIO					0,00
32- RECEITA DE APLICAÇÃO FINANCEIRA DOS RECURSOS DO FUNDEB ATÉ O BIMESTRE = (50 h)					15.902,26
33- DESPESAS CUSTEADAS COM O SUPERÁVIT FINANCEIRO, DO EXERCÍCIO ANTERIOR, DO FUNDEB					167.517,22
34- DESPESAS CUSTEADAS COM O SUPERÁVIT FINANCEIRO, DO EXERCÍCIO ANTERIOR, DE OUTROS RECURSOS DE IMPOSTOS					199.434,89
35- RESTOS A PAGAR INSCRITOS NO EXERCÍCIO SEM DISPONIBILIDADE FINANCEIRA DE RECURSOS DE IMPOSTOS VINCULADOS AO ENSINO					0,00
36- CANCELAMENTO, NO EXERCÍCIO, DE RESTOS A PAGAR INSCRITOS COM DISPONIBILIDADE FINANCEIRA DE RECURSOS DE IMPOSTOS VINCULADOS AO ENSINO = (46 e)					0,00
37- TOTAL DAS DEDUÇÕES CONSIDERADAS PARA FINS DE LIMITE CONSTITUCIONAL (30 + 31 + 32 + 33 + 34 + 35 + 36)					13.526,54
38- TOTAL DAS DESPESAS PARAFINS DE LIMITE ((23 + 24) - (37))					2.683.522,44
39- MÍNIMO DE 25% DAS RECEITAS RESULTANTES DE IMPOSTOS EM MDES ((38) / (3) x 100) %					24,52

OUTRAS INFORMAÇÕES PARA CONTROLE

OUTRAS DESPESAS CUSTEADAS COM RECEITAS ADICIONAIS PARA FINANCIAMENTO DO ENSINO	DOTAÇÃO INICIAL	DOTAÇÃO ATUALIZADA (d)	DESPESAS LIQUIDADAS		
			No Bimestre	Até o Bimestre (b)	% (c) = (b/a)x100
40- DESPESAS CUSTEADAS COM A APLICAÇÃO FINANCEIRA DE OUTROS RECURSOS DE IMPOSTOS VINCULADOS AO ENSINO	0,00	0,00	0,00	0,00	0,00
41- DESPESAS CUSTEADAS COM A CONTRIBUIÇÃO SOCIAL DO SALÁRIO-EDUCAÇÃO	218.355,96	248.355,96	45.538,82	90.463,93	36,43
42- DESPESAS CUSTEADAS COM OPERAÇÕES DE CRÉDITO	0,00	0,00	0,00	0,00	0,00
43- DESPESAS CUSTEADAS COM OUTRAS RECEITAS PARA FINANCIAMENTO DO ENSINO	318.837,03	411.322,98	61.442,04	171.987,83	41,81
44- TOTAL DAS OUTRAS DESPESAS CUSTEADAS COM RECEITAS ADICIONAIS PARA FINANCIAMENTO DO ENSINO (40 + 41 + 42 + 43)	537.192,99	659.678,94	106.980,86	262.451,76	39,78
45- TOTAL GERAL DAS DESPESAS COM MDE (29 + 44)	5.225.279,07	5.520.765,02	793.356,16	2.959.500,74	53,61
RESTOS A PAGAR INSCRITOS COM DISPONIBILIDADE FINANCEIRA DE RECURSOS DE IMPOSTOS VINCULADOS AO ENSINO				SALDO ATÉ O BIMESTRE	CANCELADO EM 2017(g)
46- RESTOS A PAGAR DE DESPESAS COM MDE				8.000,57	0,00

Publicado por:
Felipe Joly da Cruz
Código Identificador:924BCD39

Matéria publicada no Diário Oficial dos Municípios do Paraná no dia 28/09/2017. Edição 1348
A verificação de autenticidade da matéria pode ser feita informando o código identificador no site:
<http://www.diariomunicipal.com.br/amp/>

ESTADO DO PARANÁ
PREFEITURA MUNICIPAL DE PAULA FREITAS

SECRETARIA MUNICIPAL DE FINANÇAS
DEMONSTRATIVO DAS RECEITAS E DESPESAS COM SAÚDE 4º BIMESTRE 2017

RELATÓRIO RESUMIDO DA EXECUÇÃO ORÇAMENTÁRIA
DEMONSTRATIVO DA RECEITA DE IMPOSTOS LÍQUIDA E DAS DESPESAS PRÓPRIAS COM AÇÕES E SERVIÇOS PÚBLICOS DE SAÚDE
ORÇAMENTOS FISCAL E DA SEGURIDADE SOCIAL
JANEIRO A AGOSTO 2017/BIMESTRE JULHO - AGOSTO
Entidade: PREFEITURA MUNICIPAL DE PAULA FREITAS

ADCT. Art 77 - Anexo XVI					R\$ 1,00
RECEITAS PARA APURAÇÃO DA APLICAÇÃO EM AÇÕES E SERVIÇOS PÚBLICOS DE SAÚDE	PREVISÃO INICIAL	PREVISÃO ATUALIZADA (a)	RECEITAS REALIZADAS		
			Até o Bimestre (b)	% (b/a)*100	
RECEITAS DE IMPOSTOS LÍQUIDA (I)	530.519,16	530.519,16	426.067,09	80,31	
Imposto Predial e Territorial Urbano - IPTU	62.363,65	62.363,65	72.307,02	115,94	
Imposto sobre Transmissão de Bens Intervivos - ITBI	55.434,35	55.434,35	83.488,92	150,61	
Imposto sobre Serviços de Qualquer Natureza - ISS	316.412,13	316.412,13	170.217,06	53,80	
Imposto de Renda Retido na Fonte - IRRF	77.600,00	77.600,00	75.429,38	97,20	
Multas, Juros de Mora e Outros Encargos dos Impostos	4.850,48	4.850,48	3.604,02	74,30	
Dívida Ativa dos Impostos	9.700,99	9.700,99	15.924,98	164,16	
Multas, Juros de Mora e Outros Encargos da Dívida Ativa	4.157,56	4.157,56	5.095,71	122,56	
RECEITA DE TRANSFERÊNCIAS CONSTITUCIONAIS E LEGAIS (II)	15.763.550,44	15.763.550,44	10.151.472,33	64,40	
Cota-Parte FPM	8.618.986,39	8.618.986,39	5.487.952,43	63,67	
Cota-Parte ITR	41.575,76	41.575,76	1.323,28	3,18	
Cota-Parte IPVA	490.000,00	490.000,00	470.986,13	96,12	
Cota-Parte ICMS	6.479.945,86	6.479.945,86	4.106.069,79	63,37	
Cota-Parte IPI-Exportação	83.151,52	83.151,52	57.345,42	68,96	
Compensações Financeiras Provenientes de Impostos e Transferências Constitucionais	49.890,91	49.890,91	27.795,28	55,71	
Desoneração ICMS (LC 87/96)	49.890,91	49.890,91	27.795,28	55,71	
Outras	0,00	0,00	0,00	0,00	
TOTAL DAS RECEITAS PARA APLICAÇÃO EM AÇÕES E SERVIÇOS PÚBLICOS DE SAÚDE (III) = I + II	16.294.069,60	16.294.069,60	10.577.539,42	64,92	
RECEITAS ADICIONAIS PARA FINANCIAMENTO DA SAÚDE	PREVISÃO INICIAL	PREVISÃO ATUALIZADA (c)	RECEITAS REALIZADAS		
			Até o Bimestre (d)	% (d/c)*100	
TRANSFERÊNCIA DE RECURSOS DO SISTEMA ÚNICO DE SAÚDE-SUS	1.120.558,26	1.120.558,26	811.855,62	72,45	
Provenientes da União	934.239,88	934.239,88	661.126,36	70,77	
Provenientes dos Estados	158.359,19	158.359,19	123.350,00	77,89	
Provenientes de Outros Municípios	0,00	0,00	0,00	0,00	
Outras Receitas do SUS	27.959,19	27.959,19	27.379,26	97,93	
TRANSFERÊNCIAS VOLUNTÁRIAS	0,00	0,00	11.514,61		
RECEITAS DE OPERAÇÕES DE CRÉDITO VINCULADAS À SAÚDE	0,00	0,00	0,00	0,00	
OUTRAS RECEITAS PARA FINANCIAMENTO DA SAÚDE	6.929,30	6.929,30	15.703,84	226,63	
TOTAL RECEITAS ADICIONAIS PARA FINANCIAMENTO DA SAÚDE	1.127.487,56	1.127.487,56	839.074,07	74,42	

DESPESAS COM SAÚDE (Por Grupo de Natureza da Despesa)	DOTAÇÃO INICIAL	DOTAÇÃO ATUALIZADA (e)	DESPESAS EMPENHADAS		DESPESAS LIQUIDADAS	
			Até o Bimestre (f)	%(f/e)*100	Até o Bimestre (g)	%(g/e)*100
DESPESAS CORRENTES	3.925.216,32	4.280.552,06	2.700.090,47	63,08	2.404.371,65	56,17
	0,00	0,00	0,00	0,00	0,00	0,00
DESPESAS COM SAÚDE (Por Grupo de Natureza da Despesa)	DOTAÇÃO INICIAL	DOTAÇÃO ATUALIZADA (e)	DESPESAS EMPENHADAS		DESPESAS LIQUIDADAS	
			Até o Bimestre (f)	%(f/e)*100	Até o Bimestre (g)	%(g/e)*100
DESPESAS CORRENTES	3.925.216,32	4.280.552,06	2.700.090,47	63,08	2.404.371,65	56,17
Pessoal e Encargos Sociais	1.740.024,67	2.038.445,07	1.235.271,43	60,60	1.177.941,51	57,79
Juros e Encargos da Dívida	0,00	0,00	0,00	0,00	0,00	0,00
Outras Despesas Correntes	2.185.191,65	2.242.106,99	1.464.819,04	65,33	1.226.430,14	54,70
DESPESAS DE CAPITAL	36.820,20	166.820,20	107.764,40	64,60	69.916,40	41,91
Investimentos	36.820,20	166.820,20	107.764,40	64,60	69.916,40	41,91
Inversões Financeiras	0,00	0,00	0,00	0,00	0,00	0,00

Amortização da Dívida	0,00	0,00	0,00	0,00	0,00	0,00
TOTAL DAS DESPESAS COM SAÚDE (IV)	3.962.036,52	4.447.372,26	2.807.854,87	63,14	2.474.288,05	55,63
DESPESAS COM SAÚDE NÃO COMPUTADAS PARA FINS DE APURAÇÃO DO PERCENTUAL MÍNIMO	DOTAÇÃO INICIAL	DOTAÇÃO ATUALIZADA	DESPESAS EMPENHADAS		DESPESAS LIQUIDADAS	
			Até o Bimestre (h)	% (h/IV)*100	Até o Bimestre (i)	% (i/IVg)*100
DESPESAS COM INATIVOS E PENSIONISTAS	0,00	0,00	0,00	0,00	0,00	0,00
DESPESA COM ASSISTÊNCIA À SAÚDE QUE NÃO ATENDE AO PRINCÍPIO DE ACESSO UNIVERSAL	0,00	0,00	0,00	0,00	0,00	0,00
DESPESAS CUSTEADAS COM OUTROS RECURSOS	1.155.323,75	1.591.529,02	984.013,89	35,05	903.263,47	36,51
Recursos de Transferência do Sistema Único de Saúde - SUS	1.120.558,26	1.433.978,66	866.108,21	30,85	833.239,42	33,68
Recursos de Operações de Crédito	0,00	0,00	0,00	0,00	0,00	0,00
Outros Recursos	34.765,49	157.550,36	117.905,68	4,20	70.024,05	2,83
OUTRAS AÇÕES E SERVIÇOS NÃO COMPUTADOS	0,00	0,00	3.614,48	0,13	3.614,48	0,15
RESTOS/CONTAS A PAGAR INSCRITOS NO EXERCÍCIO SEM DISPONIBILIDADE FINANCEIRA	0,00	0,00	0,00	0,00	0,00	0,00
DESPESAS CUSTEADAS COM DISPONIBILIDADE DE CAIXA VINCULADA AOS RESTOS A PAGAR CANCELADOS	0,00	0,00	0,00	0,00	0,00	0,00
DESPESAS CUSTEADAS COM RECURSOS VINCULADOS À PARCELA DO PERCENTUAL MÍNIMO QUE NÃO FOI APLICADA EM AÇÕES E SERVIÇOS DE SAÚDE EM EXERCÍCIOS ANTERIORES	0,00	0,00	0,00	0,00	0,00	0,00
SUPERÁVIT FINANCEIRO DE EXERCÍCIO ANTERIOR NÃO APLICADO EM AÇÕES E SERVIÇOS PÚBLICOS DE SAÚDE	0,00	0,00	0,00	0,00	0,00	0,00
TOTAL DAS DESPESAS COM AÇÕES E SERVIÇOS PÚBLICOS DE SAÚDE NÃO COMPUTADAS (V)	1.155.323,75	1.591.529,02	987.628,37	35,17	906.877,95	36,65
TOTAL DAS DESPESAS COM AÇÕES E SERVIÇOS PÚBLICOS DE SAÚDE (VI) = (IV - V)	2.806.712,77	2.855.843,24	1.820.226,50	27,97	1.567.410,10	18,98
PERCENTUAL DE APLICAÇÃO EM AÇÕES E SERVIÇOS PÚBLICOS DE SAÚDE SOBRE A RECEITA DE IMPOSTOS LÍQUIDA E TRANSFERÊNCIAS CONSTITUCIONAIS E LEGAIS (VII%) = (VI / IIIb x 100) - LIMITE CONSTITUCIONAL 15%						14,82
VALOR REFERENTE À DIFERENÇA ENTRE O VALOR EXECUTADO E O LIMITE MÍNIMO CONSTITUCIONAL [(IIIb * 15%) - VI]						19.220,81
EXECUÇÃO DE RESTOS A PAGAR NÃO PROCESSADOS INSCRITOS COM DISPONIBILIDADE DE CAIXA		INSCRITOS	CANCELADOS/PRESCRITOS	PAGOS	A PAGAR	PARCELA CONSIDERADA NO LIMITE
Inscritos em 2017		0,00	0,00	0,00	0,00	0,00
CONTROLE DOS RESTOS A PAGAR CANCELADOS OU PRESCRITOS PARA FINS DE APLICAÇÃO DA DISPONIBILIDADE DE CAIXA CONFORME ARTIGO 24, §1º E 2º					RESTOS A PAGAR CANCELADOS OU PRESCRITOS	
					SALDO INICIAL	DESPESAS CUSTEADAS NO EXERCÍCIO DE REFERÊNCIA (j)
						SALDO FINAL (NÃO APLICADO)
Restos a Pagar Cancelados ou Prescritos em 2017				0,00		
CONTROLE DO VALOR REFERENTE AO PERCENTUAL MÍNIMO NÃO CUMPRIDO EM EXERCÍCIOS ANTERIORES PARA FINS DE APLICAÇÃO DOS RECURSOS VINCULADOS CONFORME ARTIGOS 25 E 26					LIMITE NÃO CUMPRIDO	
					SALDO INICIAL	DESPESAS CUSTEADAS NO EXERCÍCIO DE REFERÊNCIA (k)
						SALDO FINAL (NÃO APLICADO)
Diferença de limite não cumprido em 2017				0,00	0,00	0,00
DESPESAS COM SAÚDE (Por Subfunção)	DOTAÇÃO INICIAL	DOTAÇÃO ATUALIZADA	DESPESAS EMPENHADAS		DESPESAS LIQUIDADAS	
			Até Bimestre (l)	% (l/Total l)*100	Até Bimestre (m)	% (m/Total m)*100
Atenção Básica	3.682.411,73	4.092.196,60	2.642.937,20	94,13	2.352.944,40	95,10
Assistência Hospitalar e Ambulatorial	0,00	0,00	0,00	0,00	0,00	0,00
Suporte Profilático e Terapêutico	0,00	0,00	0,00	0,00	0,00	0,00
Vigilância Sanitária	69.919,89	109.919,89	19.619,22	0,70	19.619,22	0,79
Vigilância Epidemiológica	42.914,51	51.334,91	12.665,49	0,45	12.665,49	0,51
Alimentação e Nutrição	166.790,39	193.920,86	132.632,96	4,72	89.058,94	3,60
Outras Subfunções	0,00	0,00	0,00	0,00	0,00	0,00
TOTAL	3.962.036,52	4.447.372,26	2.807.854,87	100,00	2.474.288,05	100,00

Paula Freitas, 15/09/2017

VALDEMAR ANTONIO
Prefeito Municipal

CAPELETI FELIPE JOLY DA CRUZ
Contador

Matéria publicada no Diário Oficial dos Municípios do Paraná no dia 28/09/2017. Edição 1348
A verificação de autenticidade da matéria pode ser feita informando o código identificador no site:
<http://www.diariomunicipal.com.br/amp/>

ESTADO DO PARANÁ
PREFEITURA MUNICIPAL DE PAULA FREITAS

SECRETARIA MUNICIPAL DE FINANÇAS
BALANÇO ORÇAMENTARIO 5º BIMESTRE - 2017

RELATÓRIO RESUMIDO DA EXECUÇÃO ORÇAMENTÁRIA
BALANÇO ORÇAMENTÁRIO
ORÇAMENTOS FISCAL E DA SEGURIDADE SOCIAL
JANEIRO A OUTUBRO 2017/BIMESTRE SETEMBRO - OUTUBRO

RREO - ANEXO I (LRF, Art. 52, inciso I, alíneas "a" e "b" do inciso II e § 1º)								R\$ 1,00
RECEITAS	PREVISÃO INICIAL	PREVISÃO ATUALIZADA (a)	RECEITAS REALIZADAS				SALDO A REALIZAR (a - c)	
			No Bimestre (b)	% (b/a)	Até o Bimestre (c)	% (c/a)		
RECEITAS (EXCETO INTRA-ORÇAMENTÁRIAS) (I)	18.183.301,51	18.183.301,51	2.679.777,06	14,74	14.853.891,61	81,69	3.329.409,90	
RECEITAS CORRENTES	18.141.925,75	18.141.925,75	2.559.777,06	14,11	14.715.544,30	81,11	3.426.381,45	
RECEITA TRIBUTÁRIA	541.612,31	541.612,31	96.358,68	17,79	553.850,49	102,26	-12.238,18	
IMPOSTOS	511.810,13	511.810,13	90.636,80	17,71	492.079,18	96,14	19.730,95	
TAXAS	29.802,18	29.802,18	5.721,88	19,20	61.771,31	207,27	-31.969,13	
RECEITAS DE CONTRIBUIÇÕES	4.157,58	4.157,58	146,37	3,52	3.496,13	84,09	661,45	
CONTRIBUIÇÃO P/ CUSTEIO SERV ILUMINAÇÃO PÚBLICA	4.157,58	4.157,58	146,47	3,52	3.496,13	84,09	661,45	
RECEITA PATRIMONIAL	128.892,33	128.892,33	32.405,66	25,14	256.153,68	198,73	-127.261,35	
RECEITAS IMOBILIÁRIAS	4.500,00	4.500,00	710,00	15,78	5.670,00	126,00	-1.170,00	
RECEITAS DE VALORES MOBILIÁRIOS	124.392,33	124.392,33	31.695,66	25,48	250.483,68	201,37	-126.091,35	
RECEITA DE SERVIÇOS	4.157,57	4.157,57	0,00	0,00	450,00	10,82	3.707,57	
TRANSFERÊNCIAS CORRENTES	17.421.761,82	17.421.761,82	2.416.504,10	13,87	13.814.525,42	79,29	3.607.236,40	
TRANSFERÊNCIAS INTERGOVERNAMENTAIS	17.421.761,82	17.421.761,82	2.416.504,10	13,87	13.814.525,42	79,29	3.607.236,40	
OUTRAS RECEITAS CORRENTES	41.344,14	41.344,14	14.362,25	34,74	87.068,58	210,59	-45.724,44	
MULTAS E JUROS DE MORA	11.941,16	11.941,16	4.505,56	37,73	21.996,11	184,20	-10.054,95	
INDENIZAÇÕES E RESTITUIÇÕES	18.709,07	18.709,07	1.765,21	9,94	30.882,37	165,07	-12.173,30	
RECEITA DÍVIDA ATIVA	10.693,91	10.693,91	3.052,23	28,54	22.145,10	207,08	-11.451,19	
RECEITAS DIVERSAS	0,00	0,00	5.039,25	0,00	12.045,00	0,00	-12.045,00	
RECEITAS DE CAPITAL	41.375,76	41.375,76	120.000,00	290,02	138.347,31	334,37	-96.971,55	
ALIENAÇÃO DE BENS	41.375,76	41.375,76	0,00	0,00	0,00	0,00	41.375,76	
ALIENAÇÃO DE BENS MÓVEIS	41.375,76	41.375,76	0,00	0,00	0,00	0,00	41.375,76	
TRANSFERÊNCIAS DE CAPITAL	0,00	0,00	120.000,00	0,00	138.347,31	0,00	-138.347,31	
TRANSFERÊNCIAS INTERGOVERNAMENTAIS	0,00	0,00	120.000,00	0,00	138.347,31	0,00	-138.347,31	
RECEITAS (INTRA- ORÇAMENTÁRIAS) (II)	—	—	—	—	—	—	—	
SUBTOTAL DAS RECEITAS (III) = (I + II)	18.183.301,51	18.183.301,51	2.679.777,06	14,74	14.853.891,61	81,69	3.329.409,90	
OPERAÇÕES DE CRÉDITO - REFINANCIAMENTO (IV)	0,00	0,00	0,00	0,00	0,00	0,00	0,00	
OPERAÇÕES DE CRÉDITO INTERNAS	0,00	0,00	0,00	0,00	0,00	0,00	0,00	
MOBILIZAÇÃO DE RECURSOS	0,00	0,00	0,00	0,00	0,00	0,00	0,00	
OPERAÇÕES DE CRÉDITO EXTERNAS	0,00	0,00	0,00	0,00	0,00	0,00	0,00	
RECEITAS	PREVISÃO INICIAL	PREVISÃO ATUALIZADA (a)	RECEITAS REALIZADAS				SALDO A REALIZAR (a - c)	
			No Bimestre (b)	% (b/a)	Até o Bimestre (c)	% (c/a)		
OPERAÇÕES DE CRÉDITO - REFINANCIAMENTO (IV)	0,00	0,00	0,00	0,00	0,00	0,00	0,00	
MOBILIZAÇÃO DE RECURSOS	0,00	0,00	0,00	0,00	0,00	0,00	0,00	
OPERAÇÕES DE CRÉDITO EXTERNAS	0,00	0,00	0,00	0,00	0,00	0,00	0,00	
SUBTOTAL COM REFINANCIAMENTO (V) = (III + IV)	18.183.301,51	18.183.301,51	2.679.777,06	14,74	14.853.891,61	81,69	3.329.409,90	
DÉFICIT (VI)	—	—	—	—	—	—	—	
TOTAL (VII) = (V + VI)	18.183.301,51	18.183.301,51	2.679.777,06	14,74	14.853.891,61	81,69	3.329.409,90	
SALDO DE EXERCÍCIOS ANTERIORES	—	2.618.651,18	—	—	2.618.651,18	—	—	
Superávit Financeiro	—	2.618.651,18	—	—	2.618.651,18	—	—	
Reabertura de Créditos Adicionais	—	0,00	—	—	0,00	—	—	

DESPESAS	DOTAÇÃO INICIAL (d)	DOTAÇÃO ATUALIZADA (e)	DESPESAS EMPENHADAS		SALDO (g) = (e-f)	DESPESAS LIQUIDADAS		SALDO (i) = (e-h)	DESPESAS PAGAS ATÉ O BIMESTRE (j)
			No Bimestre	Até o Bimestre (f)		No Bimestre	Até o Bimestre (h)		
DESPESAS (EXCETO INTRA-ORÇAMENTÁRIAS) (VIII)	17.171.208,90	21.510.043,25	2.540.972,87	12.824.631,31	8.685.411,94	2.690.786,82	12.351.113,97	9.158.929,28	12.327.509,52

DESPESAS CORRENTES	16.326.965,43	18.681.999,78	2.471.875,39	12.463.256,43	6.218.743,35	2.559.220,34	12.011.486,09	6.670.513,69	11.990.521,64
PESSOAL E ENCARGOS SOCIAIS	8.928.808,73	9.909.399,19	1.378.908,83	6.949.924,14	2.959.475,05	1.393.548,83	6.907.234,22	3.002.164,97	6.907.234,22
JUROS E ENCARGOS DA DÍVIDA	49.779,00	49.779,00	7.434,68	41.521,06	8.257,94	7.434,68	41.521,06	8.257,94	41.521,06
OUTRAS DESPESAS CORRENTES	7.348.377,70	8.722.821,59	1.085.531,88	5.471.811,23	3.251.010,36	1.158.236,83	5.062.730,81	3.660.090,78	5.041.766,36
DESPESAS DE CAPITAL	757.643,47	2.741.443,47	69.097,48	361.374,88	2.380.068,59	131.566,48	339.627,88	2.401.815,59	336.987,88
INVESTIMENTOS	654.780,13	2.638.580,13	51.367,00	276.698,45	2.361.881,68	113.836,00	254.951,45	2.383.628,68	252.311,45
AMORTIZAÇÃO DA DÍVIDA / REFINANCIAMENTO	102.863,34	102.863,34	17.730,48	84.676,43	18.186,91	17.730,48	84.676,43	18.186,91	84.676,43
DRAESDEÍVRIVDAADECONTINGÊNCIA	86.600,00	86.600,00	0,00	0,00	86.600,00	0,00	0,00	86.600,00	0,00
RESERVA DE CONTINGÊNCIA	86.600,00	86.600,00	0,00	0,00	86.600,00	0,00	0,00	86.600,00	0,00
DESPESAS (INTRA-ORÇAMENTÁRIAS) (IX)	—	—	—	—	—	—	—	—	—
SUBTOTAL DAS DESPESAS (X) = (VIII + IX)	17.171.208,90	21.510.043,25	2.540.972,87	12.824.631,31	8.685.411,94	2.690.786,82	12.351.113,97	9.158.929,28	12.327.509,52
AMORTIZAÇÃO DA DÍVIDA-REFINANCIAMENTO (XI)	0,00	0,00	0,00	0,00	0,00	0,00	0,00	0,00	0,00
Amortização da Dívida Interna	0,00	0,00	0,00	0,00	0,00	0,00	0,00	0,00	0,00
Dívida Mobiliária	0,00	0,00	0,00	0,00	0,00	0,00	0,00	0,00	0,00

DESPESAS	DOTAÇÃO INICIAL (d)	DOTAÇÃO ATUALIZADA (e)	DESPESAS EMPENHADAS		SALDO (g) = (e-f)	DESPESAS LIQUIDADAS		SALDO (i) = (e-h)	DESPESAS PAGAS ATÉ O BIMESTRE (j)
			No Bimestre	Até o Bimestre (f)		No Bimestre	Até o Bimestre (h)		
AMORTIZAÇÃO DA DÍVIDA-REFINANCIAMENTO (XI)	0,00	0,00	0,00	0,00	0,00	0,00	0,00	0,00	0,00
Outras Dívidas	0,00	0,00	0,00	0,00	0,00	0,00	0,00	0,00	0,00
Amortização da Dívida Externa	0,00	0,00	0,00	0,00	0,00	0,00	0,00	0,00	0,00
Dívida Mobiliária	0,00	0,00	0,00	0,00	0,00	0,00	0,00	0,00	0,00
Outras Dívidas	0,00	0,00	0,00	0,00	0,00	0,00	0,00	0,00	0,00
SUBTOTAL COM REFINANCIAMENTO (XII) = (X + XI)	17.171.208,90	21.510.043,25	2.540.972,87	12.824.631,31	8.685.411,94	2.690.786,82	12.351.113,97	9.158.929,28	12.327.509,52
SUPERÁVIT (XIII)	—	—	—	2.029.260,30	—	—	2.502.777,64	—	2.526.382,09
TOTAL (XIV) = (XII + XIII)	17.171.208,90	21.510.043,25	2.540.972,87	14.853.891,61	—	2.690.786,82	14.853.891,61	—	14.853.891,61
RESERVADO RPPS	0,00	0,00	—	—	0,00	—	—	0,00	—
FONTE:									

Paula Freitas, 20/11/2017

VALDEMARANTONIO CAPELETI

Prefeito Municipal

FELIPE JOLY DACRUZ

Contador

CRC-PR-071916/O-5

Publicado por:
Felipe Joly da Cruz
Código Identificador:82535CCC

Matéria publicada no Diário Oficial dos Municípios do Paraná no dia 24/11/2017. Edição 1386
A verificação de autenticidade da matéria pode ser feita informando o código identificador no site:
<http://www.diariomunicipal.com.br/amp/>

ESTADO DO PARANÁ
PREFEITURA MUNICIPAL DE PAULA FREITAS

SECRETARIA MUNICIPAL DE FINANÇAS
DEMONSTRATIVO DESPESAS POR FUNÇÃO E SUBFUNÇÃO 5º BIMESTRE - 2017

RELATÓRIO RESUMIDO DA EXECUÇÃO ORÇAMENTÁRIA
DEMONSTRATIVO DA EXECUÇÃO DAS DESPESAS POR FUNÇÃO/SUBFUNÇÃO
ORÇAMENTOS FISCAL E DA SEGURIDADE SOCIAL
JANEIRO A OUTUBRO 2017/BIMESTRE SETEMBRO - OUTUBRO
Entidade: PREFEITURA MUNICIPAL DE PAULA FREITAS

RREO - Anexo 2 (LRF, Art. 52, inciso II, alínea "c")

FUNÇÃO/SUBFUNÇÃO	DOTAÇÃO INICIAL	DOTAÇÃO ATUALIZADA (a)	DESPESAS EMPENHADAS			SALDO (c) = (a-b)	DESPESAS LIQUIDADAS			SALDO (e) = (a-d)
			No Bimestre	Até o Bimestre (b)	% (b/Total b)		No Bimestre	Até o Bimestre (d)	% (d/Total d)	
DESPESAS (EXCETO INTRA-ORÇAMENTÁRIAS) (I)	17.171.208,90	21.510.043,25	2.540.972,87	12.824.631,31	100,00	8.685.411,94	2.690.786,82	12.351.113,97	100,00	9.158.929,28
Administração	3.351.331,56	4.451.631,56	505.604,76	2.684.282,99	20,93	1.767.348,57	526.279,22	2.661.839,07	21,55	1.789.792,49
Planejamento e Orçamento	132.160,61	162.160,61	25.797,19	97.779,93	0,76	64.380,68	25.797,19	97.779,93	0,79	64.380,68
Administração Geral	2.794.879,48	3.748.179,48	415.139,07	2.238.426,06	17,45	1.509.753,42	435.813,53	2.216.001,04	17,94	1.532.178,44
Administração Financeira	424.291,47	541.291,47	64.668,50	348.077,00	2,71	193.214,47	64.668,50	348.058,10	2,82	193.233,37
Assistência Social	1.172.977,01	1.291.477,01	112.465,51	549.610,06	4,29	741.866,95	122.887,15	535.214,89	4,33	756.262,12
Assistência ao Idoso	12.472,73	23.472,73	2.021,85	4.985,97	0,04	18.486,76	2.021,85	4.985,97	0,04	18.486,76
Assistência à Criança e ao Adolescente	104.632,34	104.632,34	2.244,58	14.623,38	0,11	90.008,96	2.052,10	14.430,90	0,12	90.201,44
Assistência Comunitária	1.055.871,94	1.163.371,94	108.199,08	530.000,71	4,13	633.371,23	118.813,20	515.798,02	4,18	647.573,92
Saúde	3.962.036,52	4.832.372,26	623.213,64	3.431.068,51	26,75	1.401.303,75	739.915,93	3.214.203,98	26,02	1.618.168,28
Atenção Básica	3.682.411,73	4.457.196,60	576.803,87	3.219.741,07	25,11	1.237.455,53	676.273,85	3.029.218,25	24,53	1.427.978,35
Vigilância Sanitária	69.919,89	109.919,89	0,00	19.619,22	0,15	90.300,67	0,00	19.619,22	0,16	90.300,67
Vigilância Epidemiológica	42.914,51	51.334,91	6.886,02	19.551,51	0,15	31.783,40	6.886,02	19.551,51	0,16	31.783,40
Alimentação e Nutrição	166.790,39	213.920,86	39.523,75	172.156,71	1,34	41.764,15	56.756,06	145.815,00	1,18	68.105,86
Educação	5.225.279,07	5.772.935,08	731.746,21	3.785.103,21	29,51	1.987.831,87	764.841,00	3.742.918,80	30,30	2.030.016,28
Ensino Fundamental	4.337.521,26	4.793.590,11	625.883,46	3.161.723,12	24,65	1.631.866,99	636.857,61	3.134.559,02	25,38	1.659.031,09
Educação Infantil	564.609,38	656.196,54	90.423,99	501.902,76	3,91	154.293,78	104.544,63	494.882,45	4,01	161.314,09
Educação de Jovens e Adultos	58.231,52	58.231,52	0,00	932,50	0,01	57.299,02	0,00	932,50	0,01	57.299,02
Educação Especial	264.916,91	264.916,91	15.438,76	120.544,83	0,94	144.372,08	23.438,76	112.544,83	0,91	152.372,08
Cultura	158.082,02	229.082,02	59.898,11	125.724,32	0,98	103.357,70	39.226,11	104.992,32	0,85	124.089,70
Difusão Cultural	158.082,02	229.082,02	59.898,11	125.724,32	0,98	103.357,70	39.226,11	104.992,32	0,85	124.089,70
Urbanismo	762.683,65	2.112.683,65	166.928,28	489.039,37	3,81	1.623.644,28	160.959,83	479.019,47	3,88	1.633.664,18
Infra-Estrutura Urbana	215.000,00	1.415.000,00	0,00	0,00	0,00	1.415.000,00	0,00	0,00	0,00	1.415.000,00
Serviços Urbanos	547.683,65	697.683,65	166.928,28	489.039,37	3,81	208.644,28	160.959,83	479.019,47	3,88	218.664,18
Saneamento	226.078,00	226.078,00	32.345,31	178.147,69	1,39	47.930,31	32.345,31	178.147,69	1,44	47.930,31
Saneamento Básico Urbano	226.078,00	226.078,00	32.345,31	178.147,69	1,39	47.930,31	32.345,31	178.147,69	1,44	47.930,31
Agricultura	267.921,85	332.464,45	55.386,86	109.144,14	0,85	223.320,31	12.255,86	65.513,64	0,53	266.950,81
Extensão Rural	267.921,85	332.464,45	55.386,86	109.144,14	0,85	223.320,31	12.255,86	65.513,64	0,53	266.950,81
Comércio e Serviços	8.315,15	8.315,15	0,00	0,00	0,00	8.315,15	0,00	0,00	0,00	8.315,15
Turismo	8.315,15	8.315,15	0,00	0,00	0,00	8.315,15	0,00	0,00	0,00	8.315,15
Transporte	1.459.660,13	1.609.660,13	207.388,30	1.043.009,51	8,13	566.650,62	222.744,26	977.756,11	7,92	631.904,02
Transporte Rodoviário	1.459.660,13	1.609.660,13	207.388,30	1.043.009,51	8,13	566.650,62	222.744,26	977.756,11	7,92	631.904,02
Desporto e Lazer	155.084,01	221.584,01	20.830,73	120.786,43	0,94	100.797,58	18.632,33	118.249,13	0,96	103.334,88
Desporto Comunitário	135.084,01	201.584,01	20.830,73	120.786,43	0,94	80.797,58	18.632,33	118.249,13	0,96	83.334,88
Lazer	20.000,00	20.000,00	0,00	0,00	0,00	20.000,00	0,00	0,00	0,00	20.000,00
FUNÇÃO/SUBFUNÇÃO	DOTAÇÃO INICIAL	DOTAÇÃO ATUALIZADA (a)	DESPESAS EMPENHADAS			SALDO (c) = (a-b)	DESPESAS LIQUIDADAS			SALDO (e) = (a-d)
DESPESAS (EXCETO INTRA-ORÇAMENTÁRIAS) (I)	17.171.208,90	21.510.043,25	2.540.972,87	12.824.631,31	100,00	8.685.411,94	2.690.786,82	12.351.113,97	100,00	9.158.929,28
Encargos Especiais	335.159,93	335.159,93	25.165,16	308.715,08	2,41	26.444,85	50.699,82	273.258,87	2,21	61.901,06
Outros Encargos Especiais	335.159,93	335.159,93	25.165,16	308.715,08	2,41	26.444,85	50.699,82	273.258,87	2,21	61.901,06
RESERVA DE CONTINGÊNCIA	86.600,00	86.600,00	0,00	0,00	0,00	86.600,00	0,00	0,00	0,00	86.600,00
TOTAL (III) = (I + II)	17.171.208,90	21.510.043,25	2.540.972,87	12.824.631,31	100,00	8.685.411,94	2.690.786,82	12.351.113,97	100,00	9.158.929,28

Paula Freitas, 20/11/2017

VALDEMAR ANTONIO CAPELETI
Prefeito Municipal

FELIPE JOLY DA CRUZ
Contador
CRC-PR-071916/O-5

Publicado por:
Felipe Joly da Cruz
Código Identificador:DCA08C77

Matéria publicada no Diário Oficial dos Municípios do Paraná no dia 24/11/2017. Edição 1386
A verificação de autenticidade da matéria pode ser feita informando o código identificador no site:
<http://www.diariomunicipal.com.br/amp/>

ESTADO DO PARANÁ
PREFEITURA MUNICIPAL DE PAULA FREITAS

SECRETARIA MUNICIPAL DE FINANÇAS
DEMONSTRATIVO COM RECEITAS E DESPESAS COM ENSINO 5º BIMESTRE 2017

RELATÓRIO RESUMIDO DA EXECUÇÃO ORÇAMENTÁRIA
DEMONSTRATIVO DAS RECEITAS E DESPESAS COM MANUTENÇÃO E DESENVOLVIMENTO DO ENSINO - MDE
ORÇAMENTOS FISCAL E DA SEGURIDADE SOCIAL
JANEIRO A OUTUBRO 2017/BIMESTRE SETEMBRO - OUTUBRO
Entidade: PREFEITURA MUNICIPAL DE PAULA FREITAS

RREO - ANEXO X (LDB, art. 72)						R\$ 1,00
RECEITAS DO ENSINO						
RECEITA RESULTANTE DE IMPOSTOS (caput do art. 212 da Constituição)	PREVISÃO INICIAL	PREVISÃO ATUALIZADA (a)	RECEITAS REALIZADAS			
			No Bimestre	Até o Bimestre (b)	% (c) = (b/a)x100	
1- RECEITAS DE IMPOSTOS	530.519,16	530.519,16	95.600,16	521.667,25	98,33	
1.1- Receita Resultante do Imposto sobre a Propriedade Predial e Territorial Urbana - IPTU	75.529,30	75.529,30	9.544,77	101.479,22	134,36	
1.1.1- IPTU	62.363,65	62.363,65	5.937,96	78.244,98	125,47	
1.1.2- Multas, Juros de Mora, Dívida Ativa e Outros Encargos do IPTU	13.165,65	13.165,65	3.606,81	23.234,24	176,48	
1.2- Receita Resultante do Imposto sobre Transmissão Inter Vivos - ITBI	57.513,11	57.513,11	16.880,48	100.388,90	174,55	
1.2.1- ITBI	55.434,35	55.434,35	16.880,48	100.369,40	181,06	
1.2.2- Multas, Juros de Mora, Dívida Ativa e Outros Encargos do ITBI	2.078,76	2.078,76	0,00	19,50	0,94	
1.3- Receita Resultante do Imposto sobre Serviços de Qualquer Natureza - ISS	319.876,75	319.876,75	46.302,63	221.497,47	69,24	
1.3.1- ISS	316.412,13	316.412,13	44.946,08	215.163,14	68,00	
1.3.2- Multas, Juros de Mora, Dívida Ativa e Outros Encargos do ISS	3.464,62	3.464,62	1.356,55	6.334,33	182,83	
1.4- Receita Resultante do Imposto de Renda Retido na Fonte - IRRF	77.600,00	77.600,00	22.872,28	98.301,66	126,68	
1.4.1- IRRF	77.600,00	77.600,00	22.872,28	98.301,66	126,68	
1.5- Receita Resultante do Imposto Territorial Rural - ITR (CF, art. 153, §4º, inciso III)	-	0,00	0,00	0,00	0,00	
1.5.1- ITR	-	0,00	0,00	0,00	0,00	
1.5.2- Multas, Juros de Mora, Dívida Ativa e Outros Encargos do ITR	-	0,00	0,00	0,00	0,00	
2- RECEITA DE TRANSFERÊNCIAS CONSTITUCIONAIS E LEGAIS	16.243.449,46	16.243.449,46	2.222.802,55	12.738.794,88	78,42	
2.1- Cota-Parte FPM	9.098.885,41	9.098.885,41	1.102.325,02	6.954.797,45	76,44	
2.1.1- Parcela referente à CF, art. 159, I, alínea b	8.618.986,39	8.618.986,39	1.102.325,02	6.590.277,45	76,46	
2.1.2- Parcela referente à CF, art. 159, I, alínea d e alínea e	479.899,02	479.899,02	0,00	364.520,00	75,96	
2.2- Cota-Parte ICMS	6.479.945,86	6.479.945,86	1.046.110,90	5.152.180,69	79,51	
2.3- ICMS-Desoneração ? L.C. nº87/1996	49.890,91	49.890,91	6.948,82	34.744,10	69,64	
2.4- Cota-Parte IPI-Exportação	83.151,52	83.151,52	17.675,60	75.021,02	90,22	
2.5- Cota-Parte ITR	41.575,76	41.575,76	37.741,77	39.065,05	93,96	
2.6- Cota-Parte IPVA	490.000,00	490.000,00	12.000,44	482.986,57	98,57	
2.7- Cota-Parte IOF-Ouro	-	0,00	0,00	0,00	0,00	
3- TOTAL DA RECEITA BRUTA DE IMPOSTOS (1 + 2)	16.773.968,62	16.773.968,62	2.318.402,71	13.260.462,13	79,05	
RECEITAS ADICIONAIS PARA FINANCIAMENTO DO ENSINO	PREVISÃO INICIAL	PREVISÃO ATUALIZADA (a)	RECEITAS REALIZADAS			
			No Bimestre	Até o Bimestre (b)	% (c) = (b/a)x100	
4- RECEITA DA APLICAÇÃO FINANCEIRA DE OUTROS RECURSOS DE IMPOSTOS VINC. AO ENSINO 3.940,22		3.940,22	3.352,13	17.633,85	447,53	
5- RECEITA DE TRANSFERÊNCIAS DO FNDE	570.572,62	570.572,62	95.876,62	427.079,72	74,85	
5.1- Transferências do Salário-Educação	216.000,00	216.000,00	33.414,82	174.914,71	80,98	
5.2- Outras Transferências do FNDE	350.137,88	350.137,88	61.345,66	242.201,68	69,17	
5.3- Aplicação Financeira dos Recursos do FNDE	4.434,74	4.434,74	1.116,14	9.963,33	224,67	
6- RECEITA DE TRANSFERÊNCIAS DE CONVÊNIO	1.385,86	1.385,86	363,20	2.909,02	209,91	
6.1- Transferências de Convênios	-	0,00	0,00	0,00	0,00	
6.2- Aplicação Financeira dos Recursos de Convênios	1.385,86	1.385,86	363,20	2.909,02	209,91	
7- RECEITA DE OPERAÇÕES DE CRÉDITO	-	0,00	0,00	0,00	0,00	
8- OUTRAS RECEITAS PARA FINANCIAMENTO DO ENSINO	-	0,00	0,00	0,00	0,00	
9- TOTAL DAS RECEITAS ADICIONAIS PARA FINANCIAMENTO DO ENSINO (4 + 5 + 6 + 7 + 8)	575.898,70	575.898,70	99.591,95	447.622,59	77,73	
FUNDEB						
RECEITAS DO FUNDEB	PREVISÃO INICIAL	PREVISÃO ATUALIZADA	RECEITAS REALIZADAS			

		(a)	No Bimestre	Até o Bimestre (b)	% (c) = (b/a)x100
10- RECEITAS DESTINADAS AO FUNDEB	3.152.710,08	3.152.710,08	444.560,34	2.474.854,48	78,50
10.1- Cota-Parte FPM Destinada ao FUNDEB - (20% de 2.1.1)	1.723.797,28	1.723.797,28	220.464,94	1.318.055,21	76,46
10.2- Cota-Parte ICMS Destinada ao FUNDEB - (20% de 2.2)	1.295.989,17	1.295.989,17	209.222,14	1.030.435,96	79,51
10.3- ICMS-Desoneração Destinada ao FUNDEB - (20% de 2.3)	9.978,18	9.978,18	1.389,76	6.948,80	69,64
10.4- Cota-Parte IPI-Exportação Destinada ao FUNDEB - (20% de 2.4)	16.630,30	16.630,30	3.535,12	15.004,21	90,22
10.5- Cota-Parte ITR ou ITR Arrecadados Destinados ao FUNDEB - (20% de (1.5 + 2.5))	8.315,15	8.315,15	7.548,33	7.812,93	93,96
10.6- Cota-Parte IPVA Destinada ao FUNDEB - (20% de 2.6)	98.000,00	98.000,00	2.400,05	96.597,37	98,57
11- RECEITAS RECEBIDAS DO FUNDEB	2.275.043,49	2.275.043,49	350.079,33	2.026.947,90	89,09
11.1- Transferências de Recursos do FUNDEB	2.264.842,47	2.264.842,47	347.748,76	2.008.715,07	88,69
11.2- Complementação da União ao FUNDEB	0,00	0,00	0,00	0,00	0,00
11.3- Receita de Aplicação Financeira dos Recursos do FUNDEB	10.201,02	10.201,02	2.330,57	18.232,83	178,74
12- RESULTADO LÍQUIDO DAS TRANSFERÊNCIAS DO FUNDEB (11.1 - 10)	-887.867,61	-887.867,61	-96.811,58	-466.139,41	52,50
ACRÉSCIMO RESULTANTE DAS TRANSFERÊNCIAS DO FUNDEB	0,00	0,00	0,00	0,00	0,00
DECRÉSCIMO RESULTANTE DAS TRANSFERÊNCIAS DO FUNDEB	887.867,61	887.867,61	96.811,58	466.139,41	52,50
DESPESAS DO FUNDEB	DOTAÇÃO INICIAL	DOTAÇÃO ATUALIZADA (a)	DESPESAS LIQUIDADAS		
			No Bimestre	Até o Bimestre (b)	% (c) = (b/a)x100
13- PAGAMENTO DOS PROFISSIONAIS DO MAGISTÉRIO	2.098.922,02	2.261.797,98	331.727,12	1.717.223,38	75,92
13.1- Com Educação Infantil	0,00	0,00	0,00	0,00	0,00
13.2- Com Ensino Fundamental	2.098.922,02	2.261.797,98	331.727,12	1.717.223,38	75,92
14- OUTRAS DESPESAS	176.121,47	180.762,73	34.586,39	173.598,85	96,04
14.1- Com Educação Infantil	0,00	0,00	0,00	0,00	0,00
14.2- Com Ensino Fundamental	176.121,47	180.762,73	34.586,39	173.598,85	96,04
15- TOTAL DAS DESPESAS DO FUNDEB (13 + 14)	2.275.043,49	2.442.560,71	366.313,51	1.890.822,23	77,41
DEDUÇÕES PARA FINS DE LIMITE DO FUNDEB					VALOR
16- RESTOS A PAGAR INSCRITOS NO EXERCÍCIO SEM DISPONIBILIDADE FINANCEIRA DE RECURSOS DO FUNDEB					0,00
16.1 - FUNDEB 60%					0,00
16.2 - FUNDEB 40%					0,00
17- DESPESAS CUSTEADAS COM O SUPERÁVIT FINANCEIRO, DO EXERCÍCIO ANTERIOR, DO FUNDEB					167.517,22
17.1- FUNDEB 60%					167.517,22
17.2- FUNDEB 40%					0,00
18- TOTAL DAS DEDUÇÕES CONSIDERADAS PARA FINS DE LIMITE DO FUNDEB (16 + 17)					167.517,22
INDICADORES DO FUNDEB					VALOR
19- TOTAL DAS DESPESAS DO FUNDEB PARA FINS DELIMITE (15 - 18)					1.723.305,01
19.1- Mínimo de 60% do FUNDEB na Remuneração do Magistério $(13 - (16.1 + 17.1)) / (11) \times 100$ %					76,46
19.2- Máximo de 40% em Despesa com MDE, que não Remuneração do Magistério $(14 - (16.2 + 17.2)) / (11) \times 100$ %					8,56
19.3- Máximo de 5% não Aplicado no Exercício $(100 - (19.1 + 19.2))$ %					14,98
CONTROLE DA UTILIZAÇÃO DE RECURSOS NO EXERCÍCIO SUBSEQUENTE					VALOR
20- RECURSOS RECEBIDOS DO FUNDEB EM 2016 QUE NÃO FORAM UTILIZADOS					167.517,22
21- DESPESAS CUSTEADAS COM O SALDO DO ITEM 20 ATÉ O 1º TRIMESTRE DE 2017 ²					167.517,22
MANUTENÇÃO E DESENVOLVIMENTO DO ENSINO - DESPESAS CUSTEADAS COM A RECEITA RESULTANTE DE IMPOSTOS E RECURSOS DO FUNDEB					
DESPESAS COM AÇÕES TÍPICAS DE MDE	DOTAÇÃO INICIAL	DOTAÇÃO ATUALIZADA (d)	DESPESAS LIQUIDADAS		
			No Bimestre	Até o Bimestre (b)	% (c) = (b/a)x100
22- EDUCAÇÃO INFANTIL	476.525,67	541.525,67	80.468,45	408.167,64	75,37
22.1- Despesas Custeadas com Recursos do FUNDEB		0,00	0,00	0,00	0,00
22.2- Despesas Custeadas com Outros Recursos de Impostos	476.525,67	541.525,67	80.468,45	408.167,64	75,37
23- ENSINO FUNDAMENTAL	4.211.560,41	4.571.730,47	605.260,69	2.912.815,80	63,71
23.1- Despesas Custeadas com Recursos do FUNDEB	2.275.043,49	2.442.560,71	366.313,51	1.890.822,23	77,41
23.2- Despesas Custeadas com Outros Recursos de Impostos	1.936.516,92	2.129.169,76	244.050,00	1.107.468,13	52,01
23.9- (-) Dedução de Despesas Indevidamente Contabilizadas		0,00	-5.102,82	-85.474,56	0,00
24- ENSINO MÉDIO		0,00	0,00	0,00	0,00
25- ENSINO SUPERIOR		0,00	0,00	0,00	0,00
26- ENSINO PROFISSIONAL NÃO INTEGRADO AO ENSINO REGULAR		0,00	0,00	0,00	0,00
27- OUTRAS		0,00	0,00	0,00	0,00
28- TOTAL DAS DESPESAS COM AÇÕES TÍPICAS DE MDE (22 + 23 + 24 + 25 + 26 + 27)	4.688.086,08	5.113.256,14	685.729,14	3.320.983,44	64,95
DEDUÇÕES CONSIDERADAS PARA FINS DE LIMITE CONSTITUCIONAL					VALOR
29- RESULTADO LÍQUIDO DAS TRANSFERÊNCIAS DO FUNDEB = (12)					-466.139,41
30- DESPESAS CUSTEADAS COM A COMPLEMENTAÇÃO DO FUNDEB NO EXERCÍCIO					0,00

31- RECEITA DE APLICAÇÃO FINANCEIRA DOS RECURSOS DO FUNDEB ATÉ O BIMESTRE = (49 fundeb)					18.232,83
32- DESPESAS CUSTEADAS COM O SUPERÁVIT FINANCEIRO, DO EXERCÍCIO ANTERIOR, DO FUNDEB					167.517,22
33- DESPESAS CUSTEADAS COM O SUPERÁVIT FINANCEIRO, DO EXERCÍCIO ANTERIOR, DE OUTROS RECURSOS DE IMPOSTOS					199.434,89
34- RESTOS A PAGAR INSCRITOS NO EXERCÍCIO SEM DISPONIBILIDADE FINANCEIRA DE RECURSOS DE IMPOSTOS VINCULADOS AO ENSINO					0,00
35- CANCELAMENTO, NO EXERCÍCIO, DE RESTOS A PAGAR INSCRITOS COM DISPONIBILIDADE FINANCEIRA DE RECURSOS DE IMPOSTOS VINCULADOS AO ENSINO = (46 g)					0,00
36- TOTAL DAS DEDUÇÕES CONSIDERADAS PARA FINS DE LIMITE CONSTITUCIONAL (29 + 30 + 31 + 32 + 33 + 34 + 35)					-80.954,47
37- TOTAL DAS DESPESAS PARA FINS DE LIMITE ((22 + 23) - (36))					3.401.937,91
38- PERCENTUAL DE APLICAÇÃO EM MDE SOBRE A RECEITA LÍQUIDA DE IMPOSTOS ((37) / (3) x 100) % - LIMITE CONSTITUCIONAL 25%					25,65
OUTRAS INFORMAÇÕES PARA CONTROLE					
OUTRAS DESPESAS CUSTEADAS COM RECEITAS ADICIONAIS PARA FINANCIAMENTO DO ENSINO	DOTAÇÃO INICIAL	DOTAÇÃO ATUALIZADA (d)	DESPESAS LIQUIDADAS		
			No Bimestre	Até o Bimestre (b)	% (e) = (b/a)x100
39- DESPESAS CUSTEADAS COM A APLICAÇÃO FINANCEIRA DE OUTROS RECURSOS DE IMPOSTOS VINCULADOS AO ENSINO	0,00	0,00	0,00	0,00	0,00
40- DESPESAS CUSTEADAS COM A CONTRIBUIÇÃO SOCIAL DO SALÁRIO-EDUCAÇÃO	218.355,96	248.355,96	30.270,41	120.734,34	48,61
41- DESPESAS CUSTEADAS COM OPERAÇÕES DE CRÉDITO	0,00	0,00	0,00	0,00	0,00
42- DESPESAS CUSTEADAS COM OUTRAS RECEITAS PARA FINANCIAMENTO DO ENSINO	318.837,03	411.322,98	43.738,63	215.726,46	52,45
43- TOTAL DAS OUTRAS DESPESAS CUSTEADAS COM RECEITAS ADICIONAIS PARA FINANCIAMENTO DO ENSINO (39 + 40 + 41 + 42)	537.192,99	659.678,94	74.009,04	336.460,80	51,00
44- TOTAL GERAL DAS DESPESAS COM MDE (28 + 43)	5.225.279,07	5.772.935,08	759.738,18	3.657.444,24	63,36
RESTOS A PAGAR INSCRITOS COM DISPONIBILIDADE FINANCEIRA DE RECURSOS DE IMPOSTOS VINCULADOS AO ENSINO			SALDO ATÉ O BIMESTRE	CANCELADO EM 2017(g)	
45- RESTOS A PAGAR DE DESPESAS COM MDE			19.919,16	0,00	
CONTROLE DA DISPONIBILIDADE FINANCEIRA			FUNDEB	SALÁRIO EDUCAÇÃO	
46- DISPONIBILIDADE FINANCEIRA EM 31 DE DEZEMBRO DE 2016			167.517,22	77.130,47	
47- (+) INGRESSO DE RECURSOS ATÉ O BIMESTRE			2.008.715,07	174.914,71	
48- (-) PAGAMENTOS EFETUADOS ATÉ O BIMESTRE			1.890.822,23	158.932,58	
CONTROLE DA DISPONIBILIDADE FINANCEIRA			FUNDEB	SALÁRIO EDUCAÇÃO	
48.1- ORÇAMENTO DO EXERCÍCIO			1.890.822,23	158.932,58	
48.2- RESTOS A PAGAR			0,00	0,00	
49- (+) RECEITA DE APLICAÇÃO FINANCEIRA DOS RECURSOS ATÉ O BIMESTRE			18.232,83	6.473,71	
50- (=) DISPONIBILIDADE FINANCEIRA ATÉ O BIMESTRE			303.642,89	99.586,31	
51- (+) AJUSTES			-44,04	-37,60	
51.1- RETENCOES			0,00	0,00	
51.2- CONCILIAÇÃO BANCÁRIA			-44,04	-37,60	
52- (=) SALDO FINANCEIRO CONCILIADO			303.598,85	99.548,71	

Paula Freitas, 22/11/2017

VALDEMAR ANTONIO CAPELETI

Prefeito Municipal

FELIPE JOLY DA CRUZ

Contador

CRC-PR-071916/O-5

Publicado por:
Felipe Joly da Cruz
Código Identificador:8255F156

Matéria publicada no Diário Oficial dos Municípios do Paraná no dia 24/11/2017. Edição 1386
A verificação de autenticidade da matéria pode ser feita informando o código identificador no site:
<http://www.diariomunicipal.com.br/amp/>

ESTADO DO PARANÁ
PREFEITURA MUNICIPAL DE PAULA FREITAS

SECRETARIA MUNICIPAL DE FINANÇAS
DEMONSTRATIVO DA RECEITAS E DESPESAS COM SAÚDE 5º BIMESTRE - 2017

RELATÓRIO RESUMIDO DA EXECUÇÃO ORÇAMENTÁRIA
DEMONSTRATIVO DA RECEITA DE IMPOSTOS LÍQUIDA E DAS DESPESAS PRÓPRIAS COM AÇÕES E SERVIÇOS PÚBLICOS DE SAÚDE
ORÇAMENTOS FISCAIS DA SEGURIDADE SOCIAL
JANEIRO A OUTUBRO 2017/BIMESTRE SETEMBRO - OUTUBRO
Entidade: PREFEITURA MUNICIPAL DE PAULA FREITAS

DCT. Art 77 - Anexo XVI						RS 1,00
RECEITAS PARA APURAÇÃO DA APLICAÇÃO EM AÇÕES E SERVIÇOS PÚBLICOS DE SAÚDE						
	PREVISÃO INICIAL	PREVISÃO ATUALIZADA (a)	RECEITAS REALIZADAS			
			Até o Bimestre(b)	%(b/a)*100		
RECEITAS DE IMPOSTOS LÍQUIDA (I)	530.519,16	530.519,16	521.667,25		98,33	
Imposto Predial e Territorial Urbano - IPTU	62.363,65	62.363,65	78.244,98		125,47	
Imposto sobre Transmissão de Bens Intervivos - ITBI	55.434,35	55.434,35	100.369,40		181,06	
Imposto sobre Serviços de Qualquer Natureza - ISS	316.412,13	316.412,13	215.163,14		68,00	
Imposto de Renda Retido na Fonte - IRRF	77.600,00	77.600,00	98.301,66		126,68	
Multas, Juros de Mora e Outros Encargos dos Impostos	4.850,48	4.850,48	5.158,61		106,35	
Dívida Ativa dos Impostos	9.700,99	9.700,99	18.094,21		186,52	
Multas, Juros de Mora e Outros Encargos da Dívida Ativa	4.157,56	4.157,56	6.335,25		152,38	
RECEITA DE TRANSFERÊNCIAS CONSTITUCIONAIS E LEGAIS (II)	15.763.550,44	15.763.550,44	12.374.274,88		78,50	
Cota-Parte FPM	8.618.986,39	8.618.986,39	6.590.277,45		76,46	
Cota-Parte ITR	41.575,76	41.575,76	39.065,05		93,96	
Cota-Parte IPVA	490.000,00	490.000,00	482.986,57		98,57	
Cota-Parte ICMS	6.479.945,86	6.479.945,86	5.152.180,69		79,51	
Cota-Parte IPI-Exportação	83.151,52	83.151,52	75.021,02		90,22	
Compensações Financeiras Provenientes de Impostos e Transferências Constitucionais	49.890,91	49.890,91	34.744,10		69,64	
Desoneração ICMS (LC 87/96)	49.890,91	49.890,91	34.744,10		69,64	
Outras	0,00	0,00	0,00		0,00	
TOTAL DAS RECEITAS PARA APURAÇÃO DA APLICAÇÃO EM AÇÕES E SERVIÇOS PÚBLICOS DE SAÚDE (III) = I + II	16.294.069,60	16.294.069,60	12.895.942,13		79,15	
RECEITAS ADICIONAIS PARA FINANCIAMENTO DA SAÚDE						
	PREVISÃO INICIAL(c)	PREVISÃO ATUALIZADA	RECEITAS REALIZADAS			
			Até o Bimestre(d)	%(d/c)*100		
TRANSFERÊNCIA DE RECURSOS DO SISTEMA ÚNICO DE SAÚDE-SUS	1.120.558,26	1.120.558,26	1.102.543,05		98,39	
Provenientes da União	934.239,88	934.239,88	817.585,65		87,51	
Provenientes dos Estados	158.359,19	158.359,19	254.500,00		160,71	
Provenientes de Outros Municípios	0,00	0,00	0,00		0,00	
Outras Receitas do SUS	27.959,19	27.959,19	30.457,40		108,94	
TRANSFERÊNCIAS VOLUNTÁRIAS	0,00	0,00	12.947,94			
RECEITAS DE OPERAÇÕES DE CRÉDITO VINCULADAS À SAÚDE	0,00	0,00	0,00		0,00	
OUTRAS RECEITAS PARA FINANCIAMENTO DA SAÚDE	6.929,30	6.929,30	17.597,14		253,95	
TOTAL RECEITAS ADICIONAIS PARA FINANCIAMENTO DA SAÚDE	1.127.487,56	1.127.487,56	1.133.088,13		100,50	
DESPESAS COM SAÚDE(Por Grupo de Natureza da Despesa)	DOTAÇÃO INICIAL	DOTAÇÃO ATUALIZADA(e)	DESPESAS EMPENHADAS		DESPESAS LIQUIDADAS	
			Até o Bimestre (f)	%(f/e)*100	Até o Bimestre (g)	%(g/e)*100
DESPESAS CORRENTES	3.925.216,32	4.535.552,06	3.323.304,11	73,27	3.111.565,58	68,60
	0,00	0,00	0,00	0,00	0,00	0,00

DESPESAS COM SAÚDE(Por Grupo de Natureza da Despesa)	DOTAÇÃO INICIAL	DOTAÇÃO ATUALIZADA(e)	DESPESAS EMPENHADAS		DESPESAS LIQUIDADAS	
			Até o Bimestre (f)	%(f/e)*100	Até o Bimestre (g)	%(g/e)*100
DESPESAS CORRENTES	3.925.216,32	4.535.552,06	3.323.304,11	73,27	3.111.565,58	68,60
Pessoal e Encargos Sociais	1.740.024,67	2.038.445,07	1.542.741,72	75,68	1.500.051,80	73,59
Juros e Encargos da Dívida	0,00	0,00	0,00	0,00	0,00	0,00
Outras Despesas Correntes	2.185.191,65	2.497.106,99	1.780.562,39	71,31	1.611.513,78	64,54
DESPESAS DE CAPITAL	36.820,20	296.820,20	107.764,40	36,31	102.638,40	34,58
Investimentos	36.820,20	296.820,20	107.764,40	36,31	102.638,40	34,58
Inversões Financeiras	0,00	0,00	0,00	0,00	0,00	0,00
Amortização da Dívida	0,00	0,00	0,00	0,00	0,00	0,00
TOTAL DAS DESPESAS COM SAÚDE (IV)	3.962.036,52	4.832.372,26	3.431.068,51	71,00	3.214.203,98	66,51

DESPESAS COM SAÚDE NÃO COMPUTADAS PARA FINS DE APURAÇÃO DO PERCENTUAL MÍNIMO	DOTAÇÃO INICIAL	DOTAÇÃO ATUALIZADA	DESPESAS EMPENHADAS		DESPESAS LIQUIDADAS	
			Até o Bimestre(h)	% (h/IVf)*100	Até o Bimestre(i)	%(i/IVg)*100
DESPESAS COM INATIVOS E PENSIONISTAS	0,00	0,00	0,00	0,00	0,00	0,00
DESPESA COM ASSISTÊNCIA À SAÚDE QUE NÃO ATENDE AO PRINCÍPIO DE ACESSO UNIVERSAL	0,00	0,00	0,00	0,00	0,00	0,00
DESPESAS CUSTEADAS COM OUTROS RECURSOS	1.155.323,75	1.841.529,02	1.198.007,70	34,92	1.160.277,73	36,10
Recursos de Transferência do Sistema Único de Saúde - SUS	1.120.558,26	1.563.978,66	1.080.102,02	31,48	1.055.311,68	32,83
Recursos de Operações de Crédito	0,00	0,00	0,00	0,00	0,00	0,00
Outros Recursos	34.765,49	277.550,36	117.905,68	3,44	104.966,05	3,27
OUTRAS AÇÕES E SERVIÇOS NÃO COMPUTADOS	0,00	0,00	4.079,75	0,12	4.079,75	0,13
RESTOS/CONTAS A PAGAR INSCRITOS NO EXERCÍCIO SEM DISPONIBILIDADE FINANCEIRA	0,00	0,00	0,00	0,00	0,00	0,00
DESPESAS CUSTEADAS COM DISPONIBILIDADE DE CAIXA VINCULADA AOS RESTOS A PAGAR CANCELADOS	0,00	0,00	0,00	0,00	0,00	0,00
DESPESAS CUSTEADAS COM RECURSOS VINCULADOS À PARCELA DO PERCENTUAL MÍNIMO QUE NÃO FOI APLICADA EM AÇÕES E SERVIÇOS DE SAÚDE EM EXERCÍCIOS ANTERIORES	0,00	0,00	0,00	0,00	0,00	0,00
SUPERÁVIT FINANCEIRO DE EXERCÍCIO ANTERIOR NÃO APLICADO EM AÇÕES E SERVIÇOS PÚBLICOS DE SAÚDE	0,00	0,00	0,00	0,00	0,00	0,00
TOTAL DAS DESPESAS COM AÇÕES E SERVIÇOS PÚBLICOS DE SAÚDE NÃO COMPUTADAS (V)	1.155.323,75	1.841.529,02	1.202.087,45	35,04	1.164.357,48	36,23
TOTAL DAS DESPESAS COM AÇÕES E SERVIÇOS PÚBLICOS DE SAÚDE (VI) = (IV - V)	2.806.712,77	2.990.843,24	2.228.981,06	35,96	2.049.846,50	30,29
PERCENTUAL DE APLICAÇÃO EM AÇÕES E SERVIÇOS PÚBLICOS DE SAÚDE SOBRE A RECEITA DE IMPOSTOS LÍQUIDA E TRANSFERÊNCIAS CONSTITUCIONAIS E LEGAIS (VII%) = (VI / IIIb x 100) - LIMITE CONSTITUCIONAL 15%						15,90
VALOR REFERENTE À DIFERENÇA ENTRE O VALOR EXECUTADO E O LIMITE MÍNIMO CONSTITUCIONAL [(IIIb * 15%) - VI]						-115.455,18
EXECUÇÃO DE RESTOS A PAGAR NÃO PROCESSADOS INSCRITOS COM DISPONIBILIDADE DE CAIXA		INSCRITOS	CANCELADOS/PRESCRITOS	PAGOS	A PAGAR	PARCELA CONSIDERADA NO LIMITE
Inscritos em 2017		0,00	0,00	0,00	0,00	0,00
CONTROLE DOS RESTOS A PAGAR CANCELADOS OU PRESCRITOS PARA FINS DE APLICAÇÃO DA DISPONIBILIDADE DE CAIXA CONFORME ARTIGO 24, §1º E 2º					RESTOS A PAGAR CANCELADOS OU PRESCRITOS	
					SALDO INICIAL	DESPESAS CUSTEADAS NO EXERCÍCIO DE REFERÊNCIA (j)
Restos a Pagar Cancelados ou Prescritos em 2017					0,00	
CONTROLE DO VALOR REFERENTE AO PERCENTUAL MÍNIMO NÃO CUMPRIDO EM EXERCÍCIOS ANTERIORES PARA FINS DE APLICAÇÃO DOS RECURSOS VINCULADOS CONFORME ARTIGOS 25 E 26					LIMITE NÃO CUMPRIDO	
					SALDO INICIAL	DESPESAS CUSTEADAS NO EXERCÍCIO DE REFERÊNCIA (k)
Diferença de limite não cumprido em 2017					0,00	0,00
DESPESAS COM SAÚDE(Por Subfunção)	DOTAÇÃO INICIAL	DOTAÇÃO ATUALIZADA	DESPESAS EMPENHADAS		DESPESAS LIQUIDADAS	
			Até Bimestre(l)	%(l/Total l)*100	Até Bimestre(m)	%(m/Total m)*100
Atenção Básica	3.682.411,73	4.457.196,60	3.219.741,07	93,84	3.029.218,25	94,24
Assistência Hospitalar e Ambulatorial	0,00	0,00	0,00	0,00	0,00	0,00
Suporte Profilático e Terapêutico	0,00	0,00	0,00	0,00	0,00	0,00
Vigilância Sanitária	69.919,89	109.919,89	19.619,22	0,57	19.619,22	0,61
Vigilância Epidemiológica	42.914,51	51.334,91	19.551,51	0,57	19.551,51	0,61
Alimentação e Nutrição	166.790,39	213.920,86	172.156,71	5,02	145.815,00	4,54
Outras Subfunções	0,00	0,00	0,00	0,00	0,00	0,00
TOTAL	3.962.036,52	4.832.372,26	3.431.068,51	100,00	3.214.203,98	100,00

Paula Freitas, 20/11/2017

VALDEMAR ANTONIO CAPELETI

Prefeito Municipal

FELIPE JOLY DA CRUZ

Contador

CRC-PR-071916/O-5

Publicado por:
Felipe Joly da Cruz
Código Identificador:3D5038FC

Matéria publicada no Diário Oficial dos Municípios do Paraná no dia 24/11/2017. Edição 1386
A verificação de autenticidade da matéria pode ser feita informando o código identificador no site:
<http://www.diariomunicipal.com.br/amp/>

11. Publicações do Demonstrativo Simplificado do RGF

ESTADO DO PARANÁ
PREFEITURA MUNICIPAL DE PAULA FREITAS

SECRETARIA MUNICIPAL DE FINANÇAS
ANEXO I - DEMONSTRATIVO DA DESPESA COM PESSOAL

Poder Executivo
RELATÓRIO DA GESTÃO FISCAL
DEMONSTRATIVO DA DESPESA COM PESSOAL
ORÇAMENTOS FISCAL E DA SEGURIDADE SOCIAL
JANEIRO/2016 A DEZEMBRO/2016

RGF - ANEXO I (LRF, art. 55, inciso I, alínea "a")		RS 1,00
DESPESAS COM PESSOAL	DESPESAS EXECUTADAS	
	(Últimos 12 Meses)	
	LIQUIDADAS (a)	INSCRITAS EM RESTOS A PAGAR NÃO PROCESSADOS (b)
DESPESA BRUTA COM PESSOAL (I)	9.140.999,62	3.538,29
Pessoal Ativo	8.579.197,02	3.538,29
Pessoal Inativo e Pensionistas	0,00	0,00
Outras Despesas de Pessoal Decorrentes de Contratos De Terceirização (art. 18, § 1º da LRF)	551.867,00	0,00
Outras Despesas de Pessoal Decorrentes de Contratos de Terceirização (exceto elemento 34)	9.935,60	0,00
(-)DESPESAS NÃO COMPUTADAS (art.19, §1º da LRF) (II)	69.535,97	0,00
Indenizações por Demissão e Incentivos à Demissão Voluntária	0,00	0,00
Decorrentes de Decisão Judicial de período anterior ao da apuração	48.125,15	0,00
Despesas de Exercícios Anteriores de período anterior ao da apuração	0,00	0,00
Inativos e Pensionistas com Recursos Vinculados	0,00	0,00
Instrução Normativa TCE/PR 56/2011	21.410,82	0,00
Pensionistas	0,00	0,00
IRRF	21.410,82	0,00
DESPESA LÍQUIDA COM PESSOAL (III) = (I-II)	9.071.463,65	3.538,29
DESPESA TOTAL COM PESSOAL - DTP (IV) = (III a + III b)		9.075.001,94
RECEITA CORRENTE LÍQUIDA - RCL (V)		18.201.545,30
% da DESPESA TOTAL COM PESSOAL - DTP sobre a RCL (VI) = (IV/V) * 100		49,86
LIMITE MÁXIMO (incisos I, II e III, art. 20 da LRF) - 54,00%		9.828.834,46
LIMITE PRUDENCIAL (§ 4º do art. 22 da LRF) - 51,30%		9.337.392,74
LIMITE DE ALERTA (inciso II do § 1º do art. 59 da LRF) - 48,60%		8.845.951,02
FONTE: Sistema Betha Sistemas, Unidade Responsável PREFEITURAMUNICIPAL DE PAULAFREITAS, Data da emissão 23/01/2017 e hora de emissão 15:30:16:		
Nota: Durante o exercício, somente as despesas liquidadas são consideradas executadas. No encerramento do exercício, as despesas não liquidadas inscritas em Restos a Pagar Não Processados são também consideradas executadas. Dessa forma, para maior transparência, as despesas executadas estão segregadas em:		
a) Despesas liquidadas, consideradas aquelas em que houve a entrega do material ou serviço, nos termos do art. 63 da Lei 4.320/64;		
b) Despesas empenhadas mas não liquidadas, inscritas em Restos a Pagar Não Processados, consideradas liquidadas no encerramento do exercício, por força inciso II do art.35 da Lei 4.320/64.		

Paula Freitas, 23/01/2017

MAURO FELIZ DOS SANTOS

Prefeito Municipal

ANTONIO CARLOS DAROCHA

Secretario de Financas

SANDRADE FATIMAGOMES JADACK

Coord. Sistema Controle Interno

Publicado por:

Sandro Zbitkowski

Código Identificador:632DC840

Materia publicada no Diário Oficial dos Municípios do Paraná
no dia 30/01/2017. Edição 1181

A verificação de autenticidade da matéria pode ser feita
informando o código identificador no site:

<http://www.diariomunicipal.com.br/amp/>

ESTADO DO PARANÁ
PREFEITURA MUNICIPAL DE PAULA FREITAS

SECRETARIA MUNICIPAL DE FINANÇAS
ANEXO 2 - DEMONSTRATIVO DA DÍVIDA CONSOLIDADA

RELATÓRIO DA GESTÃO FISCAL
DEMONSTRATIVO DA DÍVIDA CONSOLIDADA LÍQUIDA
ORÇAMENTOS FISCAL E DA SEGURIDADE SOCIAL
JANEIRO A DEZEMBRO 2016

RGF - ANEXO 2 (LRF, art. 55, inciso 1, alínea "b")			RS 1,00
DÍVIDA CONSOLIDADA	SALDO DO EXERCÍCIO ANTERIOR	SALDO DO EXERCÍCIO DE 2016	
		Até o 1º Semestre	Até o 2º Semestre
DÍVIDA CONSOLIDADA- DC (I)	683.934,92	553.687,46	414.493,74
Divida Mobiliária	0,00	0,00	0,00
Divida Contratual	683.934,92	553.687,46	414.493,74
Interna	683.934,92	553.687,46	414.493,74
Externa	0,00	0,00	0,00
Precatórios Posteriores a 05/05/2000 (Inclusive) - Vencidos e não Pagos	0,00	0,00	0,00
Outras Dívidas	0,00	0,00	0,00
DEDUÇÕES (II)	2.345.960,13	3.326.777,10	3.499.652,67
Disponibilidade de Caixa Bruta	2.901.336,59	3.545.200,06	3.497.373,74
Demais Haveres Financeiros	3.383,14	3.383,14	3.383,14
(-) Restos a Pagar Processados (Exceto Precatórios)	558.759,60	221.806,10	1.104,21
DÍVIDA CONSOLIDADA LÍQUIDA (DCL) (III) = (I - II)	-1.662.025,21	-2.773.089,64	-3.085.158,93
RECEITA CORRENTE LÍQUIDA- RCL	16.192.953,67	16.685.550,26	18.201.545,30
% da DC sobre a RCL [(I) / RCL]	4,22%	3,32%	2,28%
% da DCL sobre a RCL [(III) / RCL]	-10,26%	-16,62%	-16,95%
LIMITE DEFINIDO POR RESOLUÇÃO DO SENADO FEDERAL - 120%	19.431.544,40	20.022.660,31	21.841.854,36
LIMITE DE ALERTA (inciso III do § 1º do art. 59 da LRF) - 108%	17.488.389,96	18.020.394,28	19.657.668,92
DETALHAMENTO DA DÍVIDA CONTRATUAL	SALDO DO EXERCÍCIO ANTERIOR	SALDO DO EXERCÍCIO DE 2016	
		Até o 1º Semestre	Até o 2º Semestre
DÍVIDA CONTRATUAL (IV = V + VI + VII + VIII)	683.934,92	553.687,46	414.493,74
DÍVIDA DE PPP (V)	0,00	0,00	0,00
PARCELAMENTO DE DÍVIDAS (VI)	0,00	0,00	0,00
De Tributos	0,00	0,00	0,00
De Contribuições Sociais	0,00	0,00	0,00
Previdenciárias	0,00	0,00	0,00
Demais Contribuições Sociais	0,00	0,00	0,00
Do FGTS	0,00	0,00	0,00
Com Instituição Não Financeira	0,00	0,00	0,00
DÍVIDA COM INSTITUIÇÃO FINANCEIRA (VII)	683.934,92	553.687,46	414.493,74
Interna	683.934,92	553.687,46	414.493,74
Externa	0,00	0,00	0,00
DEMAIS DÍVIDAS CONTRATUAIS (VIII)	0,00	0,00	0,00
OUTROS VALORES NÃO INTEGRANTES DADC	SALDO DO EXERCÍCIO ANTERIOR	SALDO DO EXERCÍCIO DE 2016	
		Até o 1º Semestre	Até o 2º Semestre
PRECATÓRIOS ANTERIORES A 05/05/2000	0,00	0,00	0,00
PRECATÓRIOS POSTERIORES A 05/05/2000	0,00	0,00	0,00

INSUFICIÊNCIA FINANCEIRA	0,00	0,00	0,00
DEPÓSITOS	0,00	0,00	0,00
RP NÃO-PROCESSADOS DE EXERCÍCIOS ANTERIORES	639.670,46	474.981,07	224.262,63
OUTROS VALORES NÃO INTEGRANTES DADC	SALDO DO EXERCÍCIO ANTERIOR	SALDO DO EXERCÍCIO DE 2016	
		Até o 1º Semestre	Até o 2º Semestre
ANTECIPAÇÕES DE RECEITA ORÇAMENTÁRIA- ARO	0,00	0,00	0,00
REGIME PREVIDENCIÁRIO			
DÍVIDA CONSOLIDADA PREVIDENCIÁRIA	SALDO DO EXERCÍCIO ANTERIOR	SALDO DO EXERCÍCIO DE 2016	
		Até o 1º Semestre	Até o 2º Semestre
DÍVIDA CONSOLIDADA PREVIDENCIÁRIA (IV)	0,00	0,00	0,00
Passivo Atuarial	0,00	0,00	0,00
Outras Dívidas - Inclusive precatórios vencidos e não pagos	0,00	0,00	0,00
DEDUÇÕES (V)	0,00	0,00	0,00
Disponibilidade de Caixa Bruta	0,00	0,00	0,00
Investimentos	0,00	0,00	0,00
Demais Haveres Financeiros	0,00	0,00	0,00
(-) Restos a pagar processados (exceto precatórios)	0,00	0,00	0,00
OBRIGAÇÕES NÃO INTEGRANTES DADC	0,00	0,00	0,00
DÍVIDA CONSOLIDADA LÍQUIDA PREVIDENCIÁRIA (VI) = (IV - V)	0,00	0,00	0,00
I. Se o saldo apurado for negativo, ou seja, se o total do Ativo Disponível mais os Haveres Financeiros for menor que Restos a Pagar Processados, não deverá ser informado nessa linha, mas sim na linha da "Insuficiência Financeira", das Obrigações não integrantes da Dívida Consolidada - DC. Assim quando o cálculo de DEDUÇÕES (II) for negativo, colocar um "-" (traço) nessa linha.			

Paula Freitas, 23/01/2017

MAURO FELIZ DOS SANTOS
Prefeito Municipal

ANTONIO CARLOS DA ROCHA
Secretario de Financas

SANDRA DE FATIMA GOMES JADACK
Coord. Sistema Controle Interno

Publicado por:
Sandro Zbitkowski
Código Identificador: D39A5271

Matéria publicada no Diário Oficial dos Municípios do Paraná no dia 30/01/2017. Edição 1181
A verificação de autenticidade da matéria pode ser feita informando o código identificador no site:
<http://www.diariomunicipal.com.br/amp/>

ESTADO DO PARANÁ
PREFEITURA MUNICIPAL DE PAULA FREITAS

SECRETARIA MUNICIPAL DE FINANÇAS
ANEXO 3 - DEMONSTRATIVO DAS GARANTIAS E
CONTRAGARANTIAS DE VALORES

RELATÓRIO DE GESTÃO FISCAL
DEMONSTRATIVO DAS GARANTIAS E CONTRAGARANTIAS
DE VALORES
ORÇAMENTOS FISCAL E DA SEGURIDADE SOCIAL
JANEIRO A DEZEMBRO DE 2016

RGF - Anexo III (LRF, art. 55, inciso I, alínea "c" e art. 40, § 1º)		R\$ 1,00	
GARANTIAS CONCEDIDAS	SALDO DO EXERCÍCIO ANTERIOR	SALDO DO EXERCÍCIO DE 2016	
		Até o 1º Semestre	Até o 2º Semestre
EXTERNAS (I)			
Aval ou Fiança em operações de crédito	0,00	0,00	0,00
Outras Garantias nos Termos da LRF	0,00	0,00	0,00
INTERNAS (II)			
Aval ou Fiança em operações de crédito	0,00	0,00	0,00
Outras Garantias nos Termos da LRF	0,00	0,00	0,00
TOTAL GARANTIAS CONCEDIDAS (III) = (I + II)	0,00	0,00	0,00
RECEITA CORRENTE LÍQUIDA - RCL IV	16.192.953,67	16.685.550,26	18.201.545,30
% do TOTAL DAS GARANTIAS sobre a RCL	0,00	0,00	0,00
LIMITE DEFINIDO POR RESOLUÇÃO DO SENADO FEDERAL - 22%	3.562.449,81	3.670.821,06	4.004.339,97
CONTRAGARANTIAS RECEBIDAS	SALDO DO EXERCÍCIO ANTERIOR	SALDO DO EXERCÍCIO DE 2016	
		Até o 1º Semestre	Até o 2º Semestre
EXTERNAS (V)			
Aval ou Fiança em operações de crédito	0,00	0,00	0,00
Outras Garantias nos Termos da LRF	0,00	0,00	0,00
INTERNAS (VI)			
Aval ou Fiança em operações de crédito	0,00	0,00	0,00
Outras Garantias nos Termos da LRF	0,00	0,00	0,00
TOTAL CONTRAGARANTIAS RECEBIDAS VII = (V + VI)	0,00	0,00	0,00
MEDIDAS CORRETIVAS:			
FONTE: Secretaria de Administração			

Paula Freitas, 23/01/2017

MAURO FELIZ DOS SANTOS
Prefeito Municipal

ANTONIO CARLOS DAROCHA
Secretario de Finanças

SANDRADE FATIMAGOMES JADACK
Coord. Sistema Controle Interno

Publicado por:
Sandro Zbitkowski
Código Identificador:4A290240

Matéria publicada no Diário Oficial dos Municípios do Paraná no dia 30/01/2017. Edição 1181
A verificação de autenticidade da matéria pode ser feita informando o código identificador no site:
<http://www.diariomunicipal.com.br/amp/>

ESTADO DO PARANÁ
PREFEITURA MUNICIPAL DE PAULA FREITAS

SECRETARIA MUNICIPAL DE FINANÇAS
ANEXO 4 - DEMONSTRATIVO DAS OPERAÇÕES DE CRÉDITO

Poder Executivo
RELATÓRIO DE GESTÃO FISCAL
DEMONSTRATIVO DAS OPERAÇÕES DE CRÉDITO
ORÇAMENTOS FISCAL E DA SEGURIDADE SOCIAL
JANEIRO A DEZEMBRO 2016/SEMESTRE JULHO - DEZEMBRO

RGF – ANEXO IV (LRF, art. 55, inciso I, alínea "d" e inciso III alínea "c")		R\$ 1,00	
OPERAÇÕES DE CRÉDITO	VALOR		
	No Semestre de Referência	Até o Semestre de Referência	
SUJEITAS AO LIMITE PARA FINS DE CONTRATAÇÃO (I)	0,00	0,00	
Mobiliária	0,00	0,00	
Interna	0,00	0,00	
Externa	0,00	0,00	
Contratual	0,00	0,00	
Interna	0,00	0,00	
Abertura de Crédito	0,00	0,00	
Aquisição Financiada de Bens e Arrendamento Mercantil Financeiro	0,00	0,00	
Derivadas de PPP	0,00	0,00	
Demais Aquisições Financiadas	0,00	0,00	
Antecipação de Receita	0,00	0,00	
Pela Venda a Termo de Bens e Serviços	0,00	0,00	
Demais Antecipações de Receita	0,00	0,00	
Assunção, Reconhecimento e Confissão de Dívidas (LRF, art. 29, § 1º)	0,00	0,00	
Outras Operações de Crédito	0,00	0,00	
Externa	0,00	0,00	
NÃO SUJEITAS AO LIMITE PARA FINS DE CONTRATAÇÃO (II)	0,00	0,00	
Parcelamentos de Dívidas	0,00	0,00	
De Tributos	0,00	0,00	
De Contribuições Sociais	0,00	0,00	
Previdenciárias	0,00	0,00	
Demais Contribuições Sociais	0,00	0,00	
Do FGTS	0,00	0,00	
Melhoria da Administração de Receitas e da Gestão Fiscal, Financeira e Patrimonial	0,00	0,00	
Programa de Iluminação Pública - RELUZ	0,00	0,00	
APURAÇÃO DO CUMPRIMENTO DOS LIMITES	VALOR	% SOBRE A RCL	
RECEITA CORRENTE LÍQUIDA - RCL (IV)	18.201.545,30	—	
TOTAL CONSIDERADO PARA FINS DA APURAÇÃO DO CUMPRIMENTO DO LIMITE = (I)	0,00	0,00	
LIMITE GERAL DEFINIDO POR RESOLUÇÃO DO SENADO FEDERAL PARA AS OPERAÇÕES DE CRÉDITO EXTERNAS E INTERNAS	2.912.247,25	16,00	
OPERAÇÕES DE CRÉDITO POR ANTECIPAÇÃO DA RECEITA ORÇAMENTÁRIA	0,00	0,00	
LIMITE DEFINIDO POR RESOLUÇÃO DO SENADO FEDERAL PARA AS OPERAÇÕES DE CRÉDITO POR ANTECIPAÇÃO DA RECEITA ORÇAMENTÁRIA	1.274.108,17	7,00	
TOTAL CONSIDERADO PARA CONTRATAÇÃO DE NOVAS OPERAÇÕES DE CRÉDITO (III) = (I + II)	0,00	0,00	
FONTE: Secretaria de Administração			

Paula Freitas, 23/01/2017

MAURO FELIZ DOS SANTOS

Prefeito Municipal

ANTONIO CARLOS DA ROCHA

Secretario de Financas

SANDRA DE FATIMA GOMES JADACK

Coord. Sistema Controle Interno

Publicado por:

Sandro Zbitkowski

Código Identificador:AAE9DC7A

Matéria publicada no Diário Oficial dos Municípios do Paraná
no dia 30/01/2017. Edição 1181

A verificação de autenticidade da matéria pode ser feita
informando o código identificador no site:

<http://www.diariomunicipal.com.br/amp/>

ESTADO DO PARANÁ
PREFEITURA MUNICIPAL DE PAULA FREITAS

SECRETARIA MUNICIPAL DE FINANÇAS
ANEXO 5 - DEMONSTRATIVO DA DISPONIBILIDADE DE CAIXA E DOS RESTOS A PAGAR

RELATÓRIO DE GESTÃO FISCAL
DEMONSTRATIVO DA DISPONIBILIDADE DE CAIXA E DOS RESTOS A PAGAR
ORÇAMENTOS FISCAL E DA SEGURIDADE SOCIAL
JANEIRO A DEZEMBRO 2016/SEMESTRE
JULHO- DEZEMBRO

RGF - Anexo 5 (LRF, art. 55, Inciso III, alínea "a")								RS 1,00
IDENTIFICAÇÃO DE RECURSOS	DISPONIBILIDADE DE CAIXA BRUTA (a)	OBRIGAÇÕES FINANCEIRAS				DISPONIBILIDADE DE CAIXA LIQUIDA (ANTES DA INSCRIÇÃO EM RESTOS A PAGAR NÃO PROCESSADOS) (f) = (a - (b + c + d + e))	RESTOS A PAGAR EMPENHADOS E NÃO LIQUIDADOS NO EXERCÍCIO	EMPENHADOS NÃO LIQUIDADOS CANCELADOS POR INSUFICIÊNCIA FINANCEIRA
		Restos a Pagar Liquidados e Não Pagos		Restos a Pagar Empenhados de Não Liquidados de Exercícios Anteriores (d)	Demais Obrigações (e)			
		De Exercícios Anteriores (b)	Do Exercício (c)					
10% Sobre Transferências Constitucionais - Exerc. Cor.	138.416,18	0,00	84,00	0,00	0,00	138.332,18	0,00	0,00
25% sobre demais impostos vinculados à educação	68.782,05	0,00	0,00	0,00	0,00	68.782,05	0,00	0,00
ATENÇÃO BÁSICA	585.096,32	0,00	0,00	0,00	0,00	585.096,32	0,00	0,00
ATENÇÃO DE ALTA E MÉDIA COMPLEXIDADE	2.115,62	0,00	0,00	0,00	0,00	2.115,62	0,00	0,00
Bloco de financ. da Proteção Social Básica (SUAS)	61.875,35	0,00	0,00	0,00	0,00	61.875,35	0,00	0,00
BLOCO DE FINANCIAMENTO DA GESTÃO DE PROGRAMAS DE SAÚDE DA FAMILIA	8.290,25	0,00	0,00	0,00	0,00	8.290,25	0,00	0,00
Componente para Qualificação da Gestão (SUAS)	3.796,23	0,00	0,00	0,00	0,00	3.796,23	0,00	0,00
CONSTRUÇÃO DE CENTRO DE REFERÊNCIA DE ASSISTÊNCIA SOCIAL - CR7A.S	873,24	0,00	0,00	42.853,93	0,00	(34.980,69)	0,00	0,00
CONTRIBUIÇÃO DE ILUMINAÇÃO PÚBLICA. ART. 149 - A, CF	1.790,24	0,00	0,00	0,00	0,00	1.790,24	0,00	0,00
CONVÊNIO Nº 017/2015 - PROGRAMA DE GESTÃO DE SOLO	52.993,22	0,00	0,00	0,00	0,00	52.993,22	0,00	0,00
Convênio PNATE	38.682,87	0,00	0,00	0,00	0,00	38.682,87	0,00	0,00
FUNDEF 60% - Exercício Corrente	162.875,96	0,00	0,00	0,00	0,00	162.875,96	0,00	0,00
FUNDEF 40% - Exercício Corrente	4.641,26	0,00	0,00	0,00	0,00	4.641,26	0,00	0,00
MDE / Transporte Escolar 2006 - SEED	27.215,92	0,00	0,00	0,00	0,00	27.215,92	0,00	0,00
PISO PARANAENSE DE ASSISTÊNCIA SOCIAL	57.754,96	0,00	0,00	0,00	0,00	57.754,96	0,00	0,00
Programa de qualificação da atenção primária à saúde - APSUS	7.784,87	0,00	0,00	0,00	0,00	7.784,87	0,00	0,00
PROGRAMA NACIONAL DE ALIMENTAÇÃO ESCOLAR	19.320,76	0,00	0,00	0,00	0,00	19.320,76	0,00	0,00
Receitas de Alienações de Ativos - Exercício Corrente	701,40	0,00	0,00	0,00	0,00	701,40	0,00	0,00
Royalties e Outras Comp. Financeiras Não Previdenc	13.692,61	0,00	0,00	0,00	0,00	13.692,61	0,00	0,00
SALÁRIO EDUCAÇÃO	77.130,47	0,00	0,00	0,00	0,00	77.130,47	0,00	0,00
Saúde - Receitas Vinculadas (EC 29/00 - 15%) - Exe	173.943,96	0,00	0,00	0,00	0,00	173.943,96	0,00	0,00
TRANSF. DO FNDE PARA MANUTENÇÃO DA EDUCAÇÃO INFANTIL 197,01		0,00	0,00	0,00	0,00	197,01	0,00	0,00
TRANSF. SESA CONSTRUÇÃO USF 1 - CARAZINHO	74.832,98	0,00	0,00	155.324,15	0,00	(80.491,17)	0,00	0,00
TRANSFERENCIADO FNDE - MAN. EDUCAÇÃO INFANTIL	1.207,30	0,00	0,00	0,00	0,00	1.207,30	0,00	0,00
TRANSFERENCIADO SESA - PROGRAMA FARM/PR - CUSTEIO	7.271,51	0,00	0,00	0,00	0,00	7.271,51	0,00	0,00
TRANSFERENCIADO SESA - PROGRAMA FARM/PR - INVESTIMENTO	1.228,40	0,00	0,00	0,00	0,00	1.228,40	0,00	0,00
TRANSFERÊNCIA FNDE - PROGRAMA BRASIL CARINHOSO	7.083,23	0,00	0,00	0,00	0,00	7.083,23	0,00	0,00
TRANSFERÊNCIA PROGRAMA REQUALIFICAÇÃO DE UNIDADES - AMPLIAÇÃO	35.102,60	0,00	0,00	0,00	0,00	35.102,60	0,00	0,00
IDENTIFICAÇÃO DE RECURSOS	DISPONIBILIDADE DE CAIXA BRUTA (a)	OBRIGAÇÕES FINANCEIRAS			DISPONIBILIDADE DE CAIXA LIQUIDA (ANTES DA INSCRIÇÃO EM RESTOS A PAGAR NÃO PROCESSADOS)	RESTOS A PAGAR EMPENHADOS E NÃO	EMPENHOS NÃO LIQUIDADOS CANCELADOS (NÃO INSCRITOS)	
		Restos a Pagar Liquidados e Não	Restos a Pagar Empenhados e Não	Demais Obrigações				

		Pagos		Liquidados de Exercícios Anteriores (d)	Financeiras (e)	(f) = (a - (b + c + d + e))	LIQUIDADOS DO EXERCÍCIO	POR INSUFICIÊNCIA FINANCEIRA)
		De Exercícios Anteriores (b)	Do Exercício(c)					
TRANSFERÊNCIASESA-SANITÁRIO -ASPUS	TRANSPORTE	742,05	0,00	0,00	0,00	742,05	0,00	0,00
TRANSFERÊNCIASESACAPITAL VIGIASUS		179.270,74	0,00	0,00	0,00	179.270,74	0,00	0,00
VIGIASUS - INVESTIMENTO		7.677,60	0,00	0,00	0,00	7.677,60	0,00	0,00
Vigilância Epidemiológica		48.420,40	0,00	0,00	0,00	48.420,40	0,00	0,00
TOTAL DOS RECURSOS VINCULADOS (I)		1.877.807,56	0,00	84,00	198.178,08	1.679.545,48	0,00	0,00
CIDE (Lei 10866/04, art. 1ºB)		686,92	0,00	0,00	0,00	686,92	0,00	0,00
INCENTIVO PISO FAMILIAPARANAENSE		42.250,22	0,00	0,00	0,00	42.250,22	21.980,00	0,00
Recursos Ordinários - Exercício Corrente		1.548.153,09	0,00	1.020,21	0,00	1.547.132,88	4.095,29	0,00
Recursos Ordinários - ExercíciosAnteriores		0,00	0,00	0,00	9,26	(9,26)	0,00	0,00
Taxa de Vigilância Sanitária Municipal		28.475,95	0,00	0,00	0,00	28.475,95	0,00	0,00
TOTAL DOS RECURSOS NÃO VINCULADOS (II)		1.619.566,18	0,00	1.020,21	9,26	1.618.536,71	26.075,29	0,00
TOTAL (III) = (I + II)		3.497.373,74	0,00	1.104,21	198.187,34	3.298.082,19	26.075,29	0,00
REGIME PRÓPRIO DE PREVIDÊNCIADOS SERVIDORES¹		0,00	0,00	0,00	0,00	0,00	0,00	0,00
FONTE:								
Nota: ¹ Disponibilidade de caixa do RPPS está comprometida com o PassivoAtuarial.								

Publicado por:
Sandro Zbitkowski
Código Identificador:5C739AD4

Matéria publicada no Diário Oficial dos Municípios do Paraná no dia 30/01/2017. Edição 1181
A verificação de autenticidade da matéria pode ser feita informando o código identificador no site:
<http://www.diariomunicipal.com.br/amp/>

ESTADO DO PARANÁ
PREFEITURA MUNICIPAL DE PAULA FREITAS

SECRETARIA MUNICIPAL DE FINANÇAS
ANEXO 6 - DEMONSTRATIVO DOS RESTOS A PAGAR

PODER EXECUTIVO
RELATÓRIO DE GESTÃO FISCAL
DEMONSTRATIVO DOS RESTOS A PAGAR
ORÇAMENTOS FISCAL E DA SEGURIDADE SOCIAL
JANEIRO A DEZEMBRO 2016/SEMESTRE JULHO - DEZEMBRO

RGF -ANEXO VI (LRF, art. 55, inciso III, alínea "b")						RS 1,00
DESTINAÇÃO DE RECURSOS	RESTOS A PAGAR					EMPENHOS NÃO LIQUIDADOS CANCELADOS (NÃO INSCRITOS POR INSUFICIÊNCIA FINANCEIRA)
	Liquidados e Não Pagos (Processados)		Empenhados e Não Liquidados (Não Processados)		DISPONIBILIDADE DE CAIXA LÍQUIDA (ANTES DA INSCRIÇÃO EM RESTOS A PAGAR NÃO PROCESSADOS DO EXERCÍCIO)	
	De Exercícios Anteriores	Do Exercício	De Exercícios Anteriores	Do Exercício		
10% Sobre Transferências Constitucionais - Exerc. Cor.	0,00	84,00	0,00	0,00	143.717,16	0,00
CONSTRUÇÃO CENTRO DE REFERENCIA DE ASSISTENCIA SOCIAL - CRAS	0,00	0,00	42.853,93	0,00	(34.980,69)	0,00
TRANSF. SESA CONSTRUÇÃO USF I - CARAZINHO	0,00	0,00	155.324,15	0,00	(80.491,17)	0,00
TOTAL DE RECURSOS VINCULADOS(I)	0,00	84,00	198.178,08	0,00	28.245,30	0,00
INCENTIVO PISO FAMILIA PARANAENSE	0,00	0,00	0,00	21.980,00	42.250,22	0,00
Recursos Ordinários - Exercício Corrente	0,00	1.020,21	0,00	4.095,29	1.543.901,89	0,00
Recursos Ordinários -- Exercícios Anteriores	0,00	0,00	9,26	0,00	(9,26)	0,00
TOTAL DE RECURSOS NÃO VINCULADOS(II)	0,00	1.020,21	9,26	26.075,29	1.586.142,85	0,00
TOTAL (III) = (I + II)	0,00	1.104,21	198.187,34	26.075,29	1.614.388,15	0,00

Paula Freitas, 23/01/2017

MAURO FELIZ DOS SANTOS
Prefeito Municipal

ANTONIO CARLOS DAROCHA
Secretario de Financas

SANDRADE FATIMAGOMES JADACK
Coord. Sistema Controle Interno

Publicado por:
Sandro Zbitkowski
Código Identificador:2F77A29C

Matéria publicada no Diário Oficial dos Municípios do Paraná no dia 30/01/2017. Edição 1181
A verificação de autenticidade da matéria pode ser feita informando o código identificador no site:
<http://www.diariomunicipal.com.br/amp/>

ESTADO DO PARANÁ
PREFEITURA MUNICIPAL DE PAULA FREITAS

SECRETARIA MUNICIPAL DE FINANÇAS
ANEXO 7 - DEMONSTRATIVO SIMPLIFICADO DO RELATORIO DE
GESTÃO FISCAL

Poder Executivo
RELATÓRIO DAGESTÃO FISCAL
DEMONSTRATIVO SIMPLIFICADO DO RELATÓRIO DE
GESTÃO FISCAL
ORÇAMENTOS FISCAL E DA SEGURIDADE SOCIAL
Até o 2º Semestre de 2016

L.R.F., Artigo 48 - Anexo VII		RS 1,00
DESPESAS COM PESSOAL	VALOR	% SOBRE A RCL
Despesa Total com Pessoal - DTP	9.075.001,94	49,86
Limite Máximo (incisos I, II e III, art. 20 da LRF) - <-%>	9.828.834,46	54,00
Limite Prudencial (parágrafo único, art. 22 da LRF) - <-%>	9.337.392,74	51,30
DÍVIDA CONSOLIDADA	VALOR	% SOBRE A RCL
Dívida Consolidada Líquida	-3.085.158,93	-16,95%
Limite Definido por Resolução do Senado Federal	21.841.854,36	120,00
GARANTIA DE VALORES	VALOR	% SOBRE A RCL
Total das Garantias Concedidas	0,00	0,00
Limite Definido por Resolução do Senado Federal	4.004.339,97	22,00
OPERAÇÕES DE CRÉDITO	VALOR	% SOBRE A RCL
Operações de Crédito Externas e Internas	0,00	0,00
Operações de Crédito por Antecipação da Receita	0,00	0,00
Limite Definido pelo Senado Federal para Operações de Crédito Externas e Internas	2.912.247,25	16,00
Limite Definido pelo Senado Federal para Operações de Crédito por Antecipação da Receita	1.274.108,17	7,00
RESTOS A PAGAR	INSCRIÇÃO EM RESTOS A PAGAR NÃO PROCESSADOS DO EXERCÍCIO	SUFICIÊNCIA ANTES DA INSCRIÇÃO EM RESTOS A PAGAR NÃO PROCESSADOS DO EXERCÍCIO
Valor Apurado nos Demonstrativos Respektivos	26.075,29	0,00
FONTE: Secretaria de Administração		

Paula Freitas, 23/01/2017

MAURO FELIZ DOS SANTOS
Prefeito Municipal

ANTONIO CARLOS DA ROCHA
Secretario de Finanças

SANDRA DE FATIMA GOMES JADACK
Coord. Sistema Controle Interno

DESPESAS COM PESSOAL	VALOR	% SOBRE A RCL
Despesa Total com Pessoal - DTP	9.075.001,94	49,86
Limite Máximo (incisos I, II e III, art. 20 da LRF) - <-%>	9.828.834,46	54,00
Limite Prudencial (parágrafo único, art. 22 da LRF) - <-%>	9.337.392,74	51,30

DÍVIDA CONSOLIDADA	VALOR	% SOBRE A RCL
Dívida Consolidada Líquida	-3.085.158,93	-16,95%
Limite Definido por Resolução do Senado Federal	21.841.854,36	120,00
GARANTIA DE VALORES	VALOR	% SOBRE A RCL
Total das Garantias Concedidas	0,00	0,00
Limite Definido por Resolução do Senado Federal	4.004.339,97	22,00
OPERAÇÕES DE CRÉDITO	VALOR	% SOBRE A RCL
Operações de Crédito Externas e Internas	0,00	0,00
Operações de Crédito por Antecipação da Receita	0,00	0,00
Limite Definido pelo Senado Federal para Operações de Crédito Externas e Internas	2.912.247,25	16,00
Limite Definido pelo Senado Federal para Operações de Crédito por Antecipação da Receita	1.274.108,17	7,00
RESTOS A PAGAR	INSCRIÇÃO EM RESTOS A PAGAR NÃO PROCESSADOS DO EXERCÍCIO	SUFICIÊNCIA ANTES DA INSCRIÇÃO EM RESTOS A PAGAR NÃO PROCESSADOS DO EXERCÍCIO
Valor Apurado nos Demonstrativos Respectivos	26.075,29	0,00

Publicado por:
Sandro Zbitkowski
Código Identificador:0FBFF91E

Matéria publicada no Diário Oficial dos Municípios do Paraná no dia 30/01/2017. Edição 1181

A verificação de autenticidade da matéria pode ser feita informando o código identificador no site:
<http://www.diariomunicipal.com.br/amp/>

ESTADO DO PARANÁ
PREFEITURA MUNICIPAL DE PAULA FREITAS

SECRETARIA MUNICIPAL DE FINANÇAS
REL. DE GESTÃO FISCAL - DESPESA COM PESSOAL 1º SEMESTRE
2017

RELATÓRIO DA GESTÃO FISCAL
DEMONSTRATIVO DA DESPESA COM PESSOAL
ORÇAMENTOS FISCAL E DA SEGURIDADE SOCIAL
JULHO/2016 A JUNHO/2017

RGF - ANEXO I (LRF, art. 55, inciso I, alínea "a")	R\$ 1,00	
DESPESAS COM PESSOAL	DESPESAS EXECUTADAS (Últimos 12 Meses)	
	LIQUIDADAS (a)	INSCRITAS EM RESTOS A PAGAR NÃO PROCESSADOS (b)
DESPESA BRUTA COM PESSOAL (I)	9.344.105,07	3.538,29
Pessoal Ativo	8.513.892,69	3.538,29
Pessoal Inativo e Pensionistas	50.815,00	0,00
Outras Despesas de Pessoal Decorrentes de Contratos De Terceirização (art. 18, § 1º da LRF)	770.431,86	0,00
Outras Despesas de Pessoal Decorrentes de Contratos de Terceirização (exceto elemento 34)	8.965,52	0,00
(-)DESPESAS NÃO COMPUTADAS (art.19, §1º da LRF) (II)	67.264,29	0,00
Indenizações por Demissão e Incentivos à Demissão Voluntária	0,00	0,00
Decorrentes de Decisão Judicial de período anterior ao da apuração	50.815,00	0,00
Despesas de Exercícios Anteriores de período anterior ao da apuração	0,00	0,00
Inativos e Pensionistas com Recursos Vinculados	0,00	0,00
Instrução Normativa TCE/PR 56/2011	16.449,29	0,00
Pensionistas	0,00	0,00
IRRF	16.449,29	0,00
DESPESA LÍQUIDA COM PESSOAL (III) = (I-II)	9.276.840,78	3.538,29
DESPESA TOTAL COM PESSOAL - DTP (IV) = (III a + III b)		9.280.379,07
RECEITA CORRENTE LÍQUIDA - RCL (V)		18.630.957,20
Transferências obrigatórias da União relativas as emendas individuais (VI)		0,00
RECEITA CORRENTE LÍQUIDAJUSTADA (VII) = (V - VI)		18.630.957,20
% da DESPESA TOTAL COM PESSOAL - DTP sobre a RCL (VIII) = (IV/VII)*100		49,81
LIMITE MÁXIMO (incisos I, II e III, art. 20 da LRF) - 54,00%		10.060.716,89
LIMITE PRUDENCIAL (§ ún i co, art. 22 da LRF) - 51,30%		9.557.681,04
LIMITE DE ALERTA (inciso II do § 1º do art. 59 da LRF) - 48,60%		9.054.645,20
FONTE: Sistema Beta Sistemas, Unidade Responsável PREFEITURA MUNICIPAL DE PAULA FREITAS, Data da emissão 17/07/2017 e hora de emissão 11:23:50:		
Nota: I - Durante o exercício, somente as despesas liquidadas são consideradas executadas. No encerramento do exercício, as despesas não liquidadas inscritas em Restos a Pagar Não Processados são também consideradas executadas. Dessa forma, para maior transparência, as despesas executadas estão segregadas em:		
a) Despesas liquidadas, consideradas aquelas em que houve a entrega do material ou serviço, nos termos do art. 63 da Lei 4.320/64;		
b) Despesas empenhadas mas não liquidadas, inscritas em Restos a Pagar Não Processados, consideradas liquidadas no encerramento do exercício, por força inciso II do art.35 da Lei 4.320/64.		
2 - O cálculo de despesas com pessoal difere do índice consolidado pelo TCE/PR, pois o mesmo está deduzindo indevidamente do cálculo empenhos anulados com terceirização no ano de 2016, sendo assim, calculando a menor do que o realmente executado. Conforme acompanhamento do município, tais índices deverão ter a soma igualitária no fechamento do mês de setembro de 2017.		

Paula Freitas, 17/07/2017

VALDEMAR ANTONIO CAPELETI

Prefeito Municipal

DANIEL CRISTIANO DE LARA
Secretario de Financas

RODOLFO LOTH JUNIOR
Coord. Sistema Controle Interno

Publicado por:
Felipe Joly da Cruz
Código Identificador: 151D9876

Matéria publicada no Diário Oficial dos Municípios do Paraná
no dia 21/07/2017. Edição 1300
A verificação de autenticidade da matéria pode ser feita
informando o código identificador no site:
<http://www.diariomunicipal.com.br/amp/>

ESTADO DO PARANÁ
PREFEITURA MUNICIPAL DE PAULA FREITAS

SECRETARIA MUNICIPAL DE FINANÇAS
REL. DE GESTÃO FISCAL - DEMONSTRATIVO DA DÍVIDA
CONSOLIDADA 1º SEMESTRE 2017

RELATÓRIO DA GESTÃO FISCAL
DEMONSTRATIVO DA DÍVIDA CONSOLIDADA LÍQUIDA
ORÇAMENTOS FISCAL E DA SEGURIDADE SOCIAL
JANEIRO A JUNHO 2017

RGF - ANEXO 2 (LRF, art. 55, inciso I, alínea "b")		RS 1,00	
DÍVIDA CONSOLIDADA	SALDO DO EXERCÍCIO ANTERIOR	SALDO DO EXERCÍCIO DE 2017	
		Até o 1º Semestre	Até o 2º Semestre
DÍVIDA CONSOLIDADA - DC (I)	414.493,74	364.900,26	0,00
Divida Mobiliária	0,00	0,00	0,00
Divida Contratual	414.493,74	364.900,26	0,00
Interna	414.493,74	364.900,26	0,00
Externa	0,00	0,00	0,00
Precatórios Posteriores a 05/05/2000 (Inclusive) - Vencidos e não Pagos	0,00	0,00	0,00
Outras Dívidas	0,00	0,00	0,00
DEDUÇÕES (II)	3.499.652,67	5.176.601,99	—
Disponibilidade de Caixa Bruta	3.497.373,74	5.342.197,62	0,00
Demais Haveres Financeiros	3.383,14	3.383,14	0,00
(-) Restos a Pagar Processados (Exceto Precatórios)	1.104,21	168.978,77	0,00
DÍVIDA CONSOLIDADA LÍQUIDA (DCL) (III) = (I - II)	0,00	0,00	0,00
RECEITA CORRENTE LÍQUIDA - RCL	18.201.545,30	18.630.957,20	0,00
% da DC sobre a RCL [(I) / RCL]	2,28%	1,96%	
% da DCL sobre a RCL [(III) / RCL]	-16,95%	-25,83%	
LIMITE DEFINIDO POR RESOLUÇÃO DO SENADO FEDERAL - 120%	21.841.854,36	22.357.148,64	0,00
LIMITE DE ALERTA (inciso III do § 1º do art. 59 da LRF) - 108%	19.657.668,92	20.121.433,78	0,00
DETALHAMENTO DA DÍVIDA CONTRATUAL	SALDO DO EXERCÍCIO ANTERIOR	SALDO DO EXERCÍCIO DE 2017	
		Até o 1º Semestre	Até o 2º Semestre
DÍVIDA CONTRATUAL (IV = V + VI + VII + VIII)	414.493,74	364.900,26	0,00
DÍVIDA PPP (V)	0,00	0,00	0,00
PARCELAMENTO DE DÍVIDAS (VI)	0,00	0,00	0,00
De Tributos	0,00	0,00	0,00
De Contribuições Sociais	0,00	0,00	0,00
Previdenciárias	0,00	0,00	0,00
Demais Contribuições Sociais	0,00	0,00	0,00
Do FGTS	0,00	0,00	0,00
Com Instituição Não Financeira	0,00	0,00	0,00
DÍVIDA COM INSTITUIÇÃO FINANCEIRA (VII)	414.493,74	364.900,26	0,00
Interna	414.493,74	364.900,26	0,00
Externa	0,00	0,00	0,00
DEMAIS DÍVIDAS CONTRATUAIS (VIII)	0,00	0,00	0,00
OUTROS VALORES NÃO INTEGRANTES DA DC	SALDO DO EXERCÍCIO ANTERIOR	SALDO DO EXERCÍCIO DE 2017	
		Até o 1º Semestre	Até o 2º Semestre
PRECATÓRIOS ANTERIORES A 05/05/2000	0,00	0,00	0,00
PRECATÓRIOS POSTERIORES A 05/05/2000	0,00	0,00	0,00
INSUFICIÊNCIA FINANCEIRA	0,00	0,00	0,00

DEPÓSITOS		0,00	0,00	0,00
RP NÃO-PROCESSADOS DE EXERCÍCIOS ANTERIORES	DE	235.041,97	110.942,52	0,00
OUTROS VALORES NÃO INTEGRANTES DADC	SALDO DO EXERCÍCIO ANTERIOR	SALDO DO EXERCÍCIO DE 2017		
		Até o 1º Semestre	Até o 2º Semestre	
ANTECIPAÇÕES DE RECEITA ORÇAMENTÁRIA - ARO		0,00	0,00	0,00
1. Se o saldo apurado for negativo, ou seja, se o total do Ativo Disponível mais os Haveres Financeiros for menor que Restos a Pagar Processados, não deverá ser informado nessa linha, mas sim na linha da "Insuficiência Financeira", das Obrigações não integrantes da Dívida Consolidada - DC. Assim quando o cálculo de DEDUÇÕES (II) for negativo, colocar um "-" (traço) nessa linha.				

Paula Freitas, 17/07/2017

VALDEMAR ANTONIO CAPELETI
 Prefeito Municipal Secretário de Finanças

DANIEL CRISTIANO DE LARA
 Coord. Sistema

RODOLFO LOTH JUNIOR
 Controle Interno

Publicado por:
 Felipe Joly da Cruz
 Código Identificador: 7EA0E936

Matéria publicada no Diário Oficial dos Municípios do Paraná no dia 21/07/2017. Edição 1300
 A verificação de autenticidade da matéria pode ser feita informando o código identificador no site:
<http://www.diariomunicipal.com.br/amp/>

ESTADO DO PARANÁ
PREFEITURA MUNICIPAL DE PAULA FREITAS

SECRETARIA MUNICIPAL DE FINANÇAS
REL. DE GESTÃO FISCAL - DEMONSTRATIVO DAS GARANTIAS E
CONTRAGARANTIAS DE VALORES 1º SEMESTRE 2017

RELATÓRIO DE GESTÃO FISCAL
DEMONSTRATIVO DAS GARANTIAS E CONTRAGARANTIAS
DE VALORES
ORÇAMENTOS FISCAL E DA SEGURIDADE SOCIAL
JANEIRO A JUNHO DE 2017

RGF - Anexo III (LRF, art. 55, inciso I, alínea "c" e art. 40, § 1º)		RS 1,00	
GARANTIAS CONCEDIDAS	SALDO DO EXERCÍCIO ANTERIOR	SALDO DO EXERCÍCIO DE 2017	
		Até o 1º Semestre	Até o 2º Semestre
EXTERNAS (I)			
Aval ou Fiança em operações de crédito	0,00	0,00	0,00
Outras Garantias nos Termos da LRF	0,00	0,00	0,00
INTERNAS (II)			
Aval ou Fiança em operações de crédito	0,00	0,00	0,00
Outras Garantias nos Termos da LRF	0,00	0,00	0,00
TOTAL GARANTIAS CONCEDIDAS (III) = (I + II)	0,00	0,00	0,00
RECEITA CORRENTE LÍQUIDA - RCL IV	18.201.545,30	18.630.957,20	0,00
% do TOTAL DAS GARANTIAS sobre a RCL	0,00	0,00	
LIMITE DEFINIDO POR RESOLUÇÃO DO SENADO FEDERAL - 22%	4.004.339,97	4.098.810,58	0,00
CONTRAGARANTIAS RECEBIDAS	SALDO DO EXERCÍCIO ANTERIOR	SALDO DO EXERCÍCIO DE 2017	
		Até o 1º Semestre	Até o 2º Semestre
EXTERNAS (V)			
Aval ou Fiança em operações de crédito	0,00	0,00	0,00
Outras Garantias nos Termos da LRF	0,00	0,00	0,00
INTERNAS (VI)			
Aval ou Fiança em operações de crédito	0,00	0,00	0,00
Outras Garantias nos Termos da LRF	0,00	0,00	0,00
TOTAL CONTRAGARANTIAS RECEBIDAS VII = (V + VI)	0,00	0,00	0,00
MEDIDAS CORRETIVAS:			
FONTE: Secretaria de Administração			

Paula Freitas, 17/07/2017

VALDEMAR ANTONIO CAPELETI
Prefeito Municipal

DANIEL CRISTIANO DE LARA
Secretario de Financas

RODOLFO LOTH JUNIOR
Coord. Sistema Controle Interno

Publicado por:
Felipe Joly da Cruz
Código Identificador:48480572

Matéria publicada no Diário Oficial dos Municípios do Paraná no dia 21/07/2017. Edição 1300
A verificação de autenticidade da matéria pode ser feita informando o código identificador no site:
<http://www.diariomunicipal.com.br/amp/>

**ESTADO DO PARANÁ
PREFEITURA MUNICIPAL DE PAULA FREITAS**

**SECRETARIA MUNICIPAL DE FINANÇAS
REL. DE GESTÃO FISCAL - DEMONSTRATIVO DAS OPERAÇÕES DE
CRÉDITO 1º SEMESTRE 2017**

Poder Executivo
RELATÓRIO DE GESTÃO FISCAL
DEMONSTRATIVO DAS OPERAÇÕES DE CRÉDITO
ORÇAMENTOS FISCAIS DA SEGURIDADE SOCIAL
JANEIRO A JUNHO 2017/SEMESTRE JANEIRO - JUNHO

OPERAÇÕES DE CRÉDITO	VALOR	
	No Semestre de Referência	Até o Semestre de Referência
	RS 1,00	
RGF - ANEXO IV (LRF, art. 55, inciso I, alínea "d" e inciso III alínea "c")		
SUJEITAS AO LIMITE PARA FINS DE CONTRATAÇÃO (I)	0,00	0,00
Mobiliária	0,00	0,00
Interna	0,00	0,00
Externa	0,00	0,00
Contratual	0,00	0,00
Interna	0,00	0,00
Abertura de Crédito	0,00	0,00
Aquisição Financiada de Bens e Arrendamento Mercantil Financeiro	0,00	0,00
Derivadas de PPP	0,00	0,00
Demais Aquisições Financiadas	0,00	0,00
Antecipação de Receita	0,00	0,00
Pela Venda a Termo de Bens e Serviços	0,00	0,00
Demais Antecipações de Receita	0,00	0,00
Assunção, Reconhecimento e Confissão de Dívidas (LRF, art. 29, § 1º)	0,00	0,00
Outras Operações de Crédito	0,00	0,00
Externa	0,00	0,00
NÃO SUJEITAS AO LIMITE PARA FINS DE CONTRATAÇÃO (II)	0,00	0,00
Parcelamentos de Dívidas	0,00	0,00
De Tributos	0,00	0,00
De Contribuições Sociais	0,00	0,00
Previdenciárias	0,00	0,00
Demais Contribuições Sociais	0,00	0,00
Do FGTS	0,00	0,00
Melhoria da Administração de Receitas e da Gestão Fiscal, Financeira e Patrimonial	0,00	0,00
Programa de Iluminação Pública - RELUZ	0,00	0,00
APURAÇÃO DO CUMPRIMENTO DOS LIMITES	VALOR	% SOBREARCL
RECEITA CORRENTE LÍQUIDA - RCL (IV)	18.630.957,20	—
TOTAL CONSIDERADO PARA FINS DA APURAÇÃO DO CUMPRIMENTO DO LIMITE = (I)	0,00	0,00
LIMITE GERAL DEFINIDO POR RESOLUÇÃO DO SENADO FEDERAL PARA AS OPERAÇÕES DE CRÉDITO EXTERNAS E INTERNAS	2.980.953,15	16,00
OPERAÇÕES DE CRÉDITO POR ANTECIPAÇÃO DA RECEITA ORÇAMENTÁRIA	0,00	0,00
LIMITE DEFINIDO POR RESOLUÇÃO DO SENADO FEDERAL PARA AS OPERAÇÕES DE CRÉDITO POR ANTECIPAÇÃO DA RECEITA ORÇAMENTÁRIA	1.304.167,00	7,00
TOTAL CONSIDERADO PARA CONTRATAÇÃO DE NOVAS OPERAÇÕES DE CRÉDITO (III) = (I + II)	0,00	0,00
FONTE: Secretaria de Administração		

Paula Freitas, 17/07/2017

VALDEMARANTONIO CAPELETI
Prefeito Municipal

DANIEL CRISTIANO DE LARA
Secretario de Financas

RODOLFO LOTH JUNIOR
Coord. Sistema Controle Interno

Publicado por:
Felipe Joly da Cruz
Código Identificador:88829E71

Matéria publicada no Diário Oficial dos Municípios do Paraná
no dia 21/07/2017. Edição 1300
A verificação de autenticidade da matéria pode ser feita
informando o código identificador no site:
<http://www.diariomunicipal.com.br/amp/>

ESTADO DO PARANÁ
PREFEITURA MUNICIPAL DE PAULA FREITAS

SECRETARIA MUNICIPAL DE FINANÇAS
REL. DE GESTÃO FISCAL - DEMONSTRATIVO SIMPLIFICADO 1º
SEMESTRE 2017

Poder Executivo
RELATÓRIO DA GESTÃO FISCAL
DEMONSTRATIVO SIMPLIFICADO DO RELATÓRIO DE
GESTÃO FISCAL
ORÇAMENTOS FISCAL E DA SEGURIDADE SOCIAL
Até o 1º Semestre de 2017

R.F., Artigo 48 - Anexo VII		RS 1,00
DESPESAS COM PESSOAL	VALOR	% SOBRE A RCL
Despesa Total com Pessoal - DTP	9.280.379,07	49,81
Limite Máximo (incisos I, II e III, art. 20 da LRF) - <%>	10.060.716,89	54,00
Limite Prudencial (parágrafo único, art. 22 da LRF) - <%>	9.557.681,05	51,30
DÍVIDA CONSOLIDADA	VALOR	% SOBRE A RCL
Dívida Consolidada Líquida	0,00	0,00%
Limite Definido por Resolução do Senado Federal	0,00	120,00
GARANTIA DE VALORES	VALOR	% SOBRE A RCL
Total das Garantias Concedidas	0,00	0,00
Limite Definido por Resolução do Senado Federal	4.098.810,58	22,00
OPERAÇÕES DE CRÉDITO	VALOR	% SOBRE A RCL
Operações de Crédito Externas e Internas	0,00	0,00
Operações de Crédito por Antecipação da Receita	0,00	0,00
Limite Definido pelo Senado Federal para Operações de Crédito Externas e Internas	2.980.953,15	16,00
Limite Definido pelo Senado Federal para Operações de Crédito por Antecipação da Receita	1.304.167,00	7,00
RESTOS A PAGAR	INSCRIÇÃO EM RESTOS A PAGAR NÃO PROCESSADOS DO EXERCÍCIO	SUFICIÊNCIA ANTES DA INSCRIÇÃO EM RESTOS A PAGAR NÃO PROCESSADOS DO EXERCÍCIO)
Valor Apurado nos Demonstrativos Respectivos	778.348,08	0,00

Paula Freitas, 17/07/2017

ALDEMAR ANTONIO CAPELETI
Prefeito Municipal

DANIEL CRISTIANO DE LARA
Secretario de Financas

RODOLFO LOTH JUNIOR
Coord. Sistema Controle Interno

Publicado por:
Felipe Joly da Cruz
Código Identificador:5A1A0FE1

Matéria publicada no Diário Oficial dos Municípios do Paraná no dia 21/07/2017. Edição 1300
A verificação de autenticidade da matéria pode ser feita informando o código identificador no site:
<http://www.diariomunicipal.com.br/amp/>

12. Convocação para Audiências - Metas Fiscais LDO

ESTADO DO PARANÁ
PREFEITURA MUNICIPAL DE PAULA FREITAS

SECRETARIA MUNICIPAL DE FINANÇAS
CONVITE AUDIÊNCIA 3º QUADRIMESTRE 2016

O Prefeito Municipal de Paula Freitas, Valdemar Antonio Capeleti, e o presidente do Legislativo Municipal, Valdenir José Socoloski, convidam os munícipes para participarem da Audiência Pública de Prestação de Contas do 3º quadrimestre de 2016, a realizar-se no dia 23 de Fevereiro do corrente ano (Quinta - Feira), com início às 19h 00min, nas dependências da Câmara Municipal.

Paula Freitas, 15 de fevereiro de 2017.

VALDEMAR ANTONIO CAPELETI
Prefeito

Publicado por:
Rodolfo Loth Júnior
Código Identificador:E54729F4

Matéria publicada no Diário Oficial dos Municípios do Paraná no dia 20/02/2017. Edição 1196
A verificação de autenticidade da matéria pode ser feita informando o código identificador no site:
<http://www.diariomunicipal.com.br/amp/>

ESTADO DO PARANÁ
PREFEITURA MUNICIPAL DE PAULA FREITAS

SECRETARIA MUNICIPAL DE FINANÇAS
CONVITE AUDIÊNCIA DE PRESTAÇÃO DE CONTAS DO 1º
QUADRIMESTRE DE 2017

O Prefeito Municipal de Paula Freitas, Valdemar Antonio Capeleti, e o presidente do Legislativo Municipal, Valdenir José Socoloski, convidam os munícipes para participarem da Audiência Pública de Prestação de Contas do 1º quadrimestre de 2017, a realizar-se no dia 30 de Maio do corrente ano (Terça - Feira), com início às 09h 00min, nas dependências da Câmara Municipal.

Paula Freitas, 11 de maio de 2017.

VALDEMAR ANTONIO CAPELETI
Prefeito

Publicado por:
Felipe Joly da Cruz
Código Identificador:21C4110F

Matéria publicada no Diário Oficial dos Municípios do Paraná
no dia 18/05/2017. Edição 1255
A verificação de autenticidade da matéria pode ser feita
informando o código identificador no site:
<http://www.diariomunicipal.com.br/amp/>

ESTADO DO PARANÁ
PREFEITURA MUNICIPAL DE PAULA FREITAS

SECRETARIA MUNICIPAL DE FINANÇAS
AUDIÊNCIA PÚBLICA 2º QUADRIMESTRE 2017

Convite

O Prefeito Municipal de Paula Freitas, Valdemar Antonio Capeleti, e o presidente do Legislativo Municipal, Valdenir José Socoloski, convidam os munícipes para participarem da Audiência Pública de Prestação de Contas do 2º quadrimestre de 2017, a realizar-se no dia 28 de Setembro do corrente ano (Quinta - Feira), com início às 09h 00min, nas dependências da Câmara Municipal.


Paula Freitas, 18 de Setembro de 2017.

VALDEMAR ANTONIO CAPELETI
Prefeito

Publicado por:
Felipe Joly da Cruz
Código Identificador:47566A75

Matéria publicada no Diário Oficial dos Municípios do Paraná
no dia 19/09/2017. Edição 1341
A verificação de autenticidade da matéria pode ser feita
informando o código identificador no site:
<http://www.diariomunicipal.com.br/amp/>

13. Atas e Pareceres das Audiências - Metas Fiscais LDO



MUNICÍPIO DE PAULA FREITAS

AV. Agostinho de Souza, 646 - Fone: (42) 3562-1212 - Fax: (42) 3562-1188

CNPJ 75.687.954/0001-13 - CEP 84.630-000

PAULA FREITAS - Estado do Paraná

E-mail: administracao@paulafreitas.pr.gov.br

www.paulafreitas.pr.gov.br

ATA DA AUDIÊNCIA PÚBLICA DO TERCEIRO QUADRIMESTRE DO EXERCÍCIO DE DOIS MIL E DEZESSEIS, PARA AVALIAÇÃO DO CUMPRIMENTO DAS METAS FISCAIS.


Aos vinte e três dias do mês de fevereiro do ano de dois mil e dezessete, as dezenove horas, no plenário da Câmara Municipal de Paula Freitas, sito a Avenida Agostinho de Souza 600, nesta cidade de Paula Freitas, reuniram-se em audiência Pública, O prefeito, Vereadores, Secretários Municipais e Comunidade, para avaliação do cumprimento das metas fiscais do terceiro quadrimestre do exercício de 2016. Aberta a sessão pelo Vereador Serafim Bueno Pinto membro da Comissão de Finanças e Orçamento, o qual cumprimentou os presentes e passou a palavra ao Prefeito Valdemar Antonio Capeleti, o qual igualmente cumprimentou a todos e falou como está a real situação da prefeitura e passou a palavra aos Secretários para que fizessem suas explanações com relação aos trabalhos desenvolvidos no quadrimestre, os quais falaram na seguinte ordem: Secretária Maria Cristina Fernandes sobre a Educação, Ivone Terezinha Suzzin Calgaroto pela Saúde, a qual pediu para Fernanda Loth Braciak fazer a leitura dos resultados da Saúde, Departamento Esportes Paulo Cesar de Oliveira, Secretário de Meio Ambiente e Urbanismo Marcos Socoloski, Secretário de Obras e Transporte, Sr Antonio Bueno Pinto e Daniel Cristiano de Lara Secretário de finanças explanou sobre a realidade das finanças e o índice pessoal, Após as explanações do Trabalhos da Secretárias, O Presidente da Sessão agradeceu mais uma vez a presença de todos e passou a palavra ao Prefeito do Município que igualmente agradeceu a presença de todos e deu por encerrada a Audiência Publica, de cujos trabalhos eu Alexandra Wiese, Secretária Municipal de Administração, lavrei a presente ata que segue assinada por mim, pelo Prefeito, pelos Vereadores, Secretários e demais presentes que assim o desejarem, uma vez que já assinaram a lista de presença anexa a presente ata,

Paula Freitas, 23 de fevereiro de 2017.

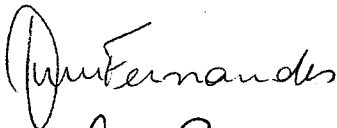


ALEXANDRA WIESE

Secretária de Administração



Serafim Bueno Pinto



Maria Cristina Fernandes



Valdemar Antonio Capeleti



Daniel Cristiano de Lara



MUNICÍPIO DE PAULA FREITAS

AV. Agostinho de Souza, 646 - Fone: (42) 3562-1212 - Fax: (42) 3562-1188
CNPJ 75.687.954/0001-13 - CEP 84.630-000
PAULA FREITAS - Estado do Paraná
E-mail: administracao@paulafreitas.pr.gov.br
www.paulafreitas.pr.gov.br

ATA DA AUDIÊNCIA PÚBLICA DO PRIMEIRO QUADRIMESTRE DO EXERCÍCIO DE DOIS MIL E DEZESSETE, PARA AVALIAÇÃO DO CUMPRIMENTO DAS METAS FISCAIS.

Aos Trinta dias do mês de Maio do ano de dois mil e dezessete, as nove horas, no plenário da Câmara Municipal de Paula Freitas, sito a Avenida Agostinho de Souza 600, nesta cidade de Paula Freitas, reuniram-se em audiência Pública, A vice prefeita, Vereadores, Assessor, Secretários Municipais e Comunidade, para avaliação do cumprimento das metas fiscais do Primeiro quadrimestre do exercício de 2017. Aberta a sessão pelo Vereador Serafim Bueno Pinto membro da Comissão de Financias e Orçamento, o qual cumprimentou os presentes e passou a palavra ao Assessor do Chefe do Poder Executivo Gideoni Mossini o qual representando o prefeito cumprimentou a todos e em seguida passou a palavra para o Contador Sr. Felipe Joly da Cruz o qual explanou do primeiro quadrimestre sobre metas Fiscais. Em seguida os secretários falaram na seguinte ordem: Secretária Maria Cristina Fernandes sobre a Educação, Ivone Terezinha Suzzin Calgaroto, Vice Prefeita representando a Saúde, Secretário Municipal de Meio Ambiente e Urbanismo Marcos Antonio Socoloski, Secretário Municipal de Aviação e Obras, Sr Antonio Bueno Pinto, Após as explicações do Trabalhos das Secretárias, O Presidente da Sessão agradeceu mais uma vez a presença de todos e passou a palavra ao Sr. Gideoni Mossini que igualmente agradeceu a presença de todos e deu por encerrada a Audiência Publica, de cujos trabalhos eu Alexandra Wiese, Secretária Municipal de Administração, lavrei a presente ata que segue assinada por mim, pelo Prefeito, pelos Vereadores, Secretários e demais presentes que assim o desejarem, uma vez que já assinaram a lista de presença anexa a presente ata,


Paula Freitas, 30 de Maio de 2017.



VALDEMAR ANTONIO CAPELETI


Prefeito Municipal


ALEXANDRA WIESE

Secretária de Administração



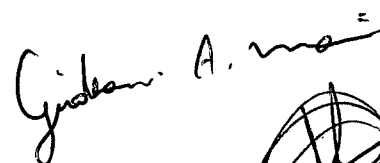

Ivone













Gideoni A. mossini








Silviana





MUNICÍPIO DE PAULA FREITAS

AV. Agostinho de Souza, 646 - Fone: (42) 3562-1212 - Fax: (42) 3562-1188

CNPJ 75.687.954/0001-13 - CEP 84.630-000

PAULA FREITAS - Estado do Paraná

E-mail: administracao@paulafreitas.pr.gov.br

www.paulafreitas.pr.gov.br

LISTA DE PRESENÇA DA AUDIÊNCIA PÚBLICA NO DIA 30 DE MAIO DO PRIMEIRO QUADRIMESTRE DO EXERCÍCIO DE DOIS MIL E DEZESSETE, PARA AVALIAÇÃO DO COMPRIMENTO DAS METAS FISCAIS.

NOME

ASSINATURA

Maria Cristina F. Delapierre	
Keliana D. F. Leitura	
João Carlos Meunier	
Madalena Trechelt	
João J. P. Zbali	
ANTONIO BUENO PINTO	
Dona Doris Bonam	
Silvana Antonucci	
Francaire Salgado	
Jessica Baiz Ghermann Quadros	
Andressa Talita K. Combs	
Marcos Roberto Scabato	
Sronk & Calgaroto	
Serafim Bueno Pinto	
Giulaine Ap. Soares Galli	



MUNICÍPIO DE PAULA FREITAS

AV. Agostinho de Souza, 646 - Fone: (42) 3562-1212 - Fax: (42) 3562-1188
CNPJ 75.687.954/0001-13 - CEP 84.630-000
PAULA FREITAS - Estado do Paraná
E-mail: administracao@paulafreitas.pr.gov.br
www.paulafreitas.pr.gov.br

ATA DA AUDIÊNCIA PÚBLICA DO SEGUNDO QUADRIMESTRE DO EXERCÍCIO DE DOIS MIL E DEZESSETE, PARA AVALIAÇÃO DO CUMPRIMENTO DE METAS FISCAIS.

Aos Vinte e oito dias do mês de Setembro do Ano de Dois mil e dezessete, às nove horas, no plenário da Câmara Municipal de Paula Freitas, sito a Avenida Agostinho de Souza 600, nesta cidade de Paula Freitas, reuniram-se em audiência Pública, O prefeito, Vereadores, Secretários Municipais e Comunidade, para avaliação das metas fiscais do segundo Quadrimestre do exercício de 2017. Aberta a sessão pelo Secretário da Câmara Celso Gilberto Filisberto, o qual cumprimentou os presentes e passou a palavra ao Prefeito Valdemar Antonio Capeleti que cumprimentou a todos e em seguida passou a palavra para o Contador Felipe Joly da Cruz que explanou sobre Metas Fiscais da Prefeitura. Em seguida a Secretaria de saúde Silvia Raquel Imianoski falou sobre a saúde que esta sendo muito elogiada, que o atendimento da noite foi sucesso. Os vereadores Nelson Luiz Franco e Celso Gilberto Filisberto também elogiaram. Para finalizar o Prefeito Valdemar Antonio Capeleti, agradeceu a presença de todos e deu por encerrada a Audiência Pública da Apresentação do 2º Quadrimestre do Exercício de Dois Mil e Dezessete, cujos trabalhos eu Alexandra Wiese, Secretária Municipal de Administração, lavrei a presente ata, que segue assinada por mim, pelo Prefeito, pelos Vereadores, Secretários e demais presentes que assim o desejarem, uma vez que já assinaram a lista de presença anexa a presente ata,

Paula Freitas, 28 de Setembro de 2017.



VALDEMAR ANTONIO CAPELETI

Prefeito Municipal



ALEXANDRA WIESE

Secretária Municipal de Administração



MUNICÍPIO DE PAULA FREITAS

AV. Agostinho de Souza, 646 - Fone: (42) 3562-1212 - Fax: (42) 3562-1188
CNPJ 75.687.954/0001-13 - CEP 84.630-000
PAULA FREITAS - Estado do Paraná
E-mail: administracao@paulafreitas.pr.gov.br
www.paulafreitas.pr.gov.br

LISTA DE PRESENÇA DA AUDIÊNCIA PÚBLICA NO DIA 28 DE SETEMBRO DE 2017, DO SEGUNDO QUADRIMESTRE DO EXERCÍCIO DE DOIS MIL E DEZESSETE, PARA AVALIAÇÃO DO COMPRIMENTO DAS METAS FISCAIS.

NOME	ASSINATURA
Waldemar P. Bapsleth	
Silvia Raquel Frigoli	
Paulo W. Ruyt	
DANIEL LADA	
Rodrigo B. ALBUQUERQUE	
Ivone Scatagaro	
Elizy Maria Renthoki	
Fátima Jay DA Cruz	
Roberto C. Procopio	
M ^o Antônio F. Delozkiery	
Regiana A. F. Teixeira	
Luiz Sérgio Oliveira	
Waldemar G. Socolski	
Adriano de Brito	
Nelson Luís Franco	
Celso GILBERTO FILIZOTO	
Serafim Bueno Pinto	
GIANEI FIORENTIN	
Enka L. F. Senes	
Octávio Ciarol	



MUNICÍPIO DE PAULA FREITAS

AV. Agostinho de Souza, 646 - Fone: (42) 3562-1212 - Fax: (42) 3562-1188
CNPJ 75.687.954/0001-13 - CEP 84.630-000
PAULA FREITAS - Estado do Paraná
E-mail: administracao@paulafreitas.pr.gov.br
www.paulafreitas.pr.gov.br

LISTA DE PRESENÇA DA AUDIÊNCIA PÚBLICA NO DIA 28 DE SETEMBRO DE 2017, DO SEGUNDO QUADRIMESTRE DO EXERCÍCIO DE DOIS MIL E DEZESSETE, PARA AVALIAÇÃO DO COMPRIMENTO DAS METAS FISCAIS.

NOME

ASSINATURA

NOME	ASSINATURA
Luiz de Fatima Batista	
Salange Wallinger	
Arzene M. da Silva	
Delio C. Franco Jr	
Valdir F. de Souza	
JAVES AUGUSTO DAMASCENO	
Benemar Felkuta	
Yuzi marlon Tomasa de carvalho	
Milza T. Balsoglio	
Jucimari Santos	
Rafaela R. Domingues	
Byma Valéria Kmika	
Letícia Loussak	
SANDRO ZBITKOWSKI	
Rodolfo Both Junior	
ALEXANDRA WIESE	
ANTONIO B. PINTO	

14. Termo de Distribuição



TERMO DE DISTRIBUIÇÃO Nº2058/2018

Processo Nº: 298095/18

Data e hora da distribuição: 27/04/2018 13:29:54

Assunto: PRESTAÇÃO DE CONTAS DO PREFEITO MUNICIPAL

Entidade: MUNICÍPIO DE PAULA FREITAS

Interessado: VALDEMAR ANTONIO CAPELETI

Exercício: 2017

Modalidade de distribuição: sorteio.

Relator: Conselheiro ARTAGÃO DE MATTOS LEÃO

Impedimentos:

15. Instrução



TRIBUNAL DE CONTAS DO ESTADO DO PARANÁ

Coordenadoria de Gestão Municipal - CGM

PROCESSO Nº: 298095/18

ENTIDADE: MUNICÍPIO DE PAULA FREITAS

ASSUNTO: PRESTAÇÃO DE CONTAS DO EXERCÍCIO FINANCEIRO DE 2017

INSTRUÇÃO Nº: 1747/2018 - CGM - PRIMEIRO EXAME

MUNICÍPIO DE PAULA FREITAS. Prestação de Contas do exercício de 2017. Primeiro Exame. Contas Regulares com Ressalva - Cabe aplicação de multa.

SUMÁRIO DO ESCOPO DA ANÁLISE E INDICAÇÃO DAS OCORRÊNCIAS APONTADAS NESTA INSTRUÇÃO

DESCRIÇÃO DOS ITENS DE ANÁLISE	ITENS CONSTATADOS	ITENS NÃO CONSTATADOS
CONTROLE INTERNO		
Ausência de encaminhamento do Relatório do Controle Interno.		Nada Constatado
O Relatório do Controle Interno encaminhado não apresenta os conteúdos mínimos prescritos pelo Tribunal.		Nada Constatado
O Relatório do Controle Interno apresenta ocorrência de irregularidade passível de desaprovação da gestão.		Nada Constatado
RESULTADO ORÇAMENTÁRIO/FINANCEIRO		
Resultado orçamentário/financeiro de fontes não vinculadas a programas, convênios, operações de créditos e RPPS.		Nada Constatado
ASPECTOS FINANCEIROS		
Repasse de recursos financeiros ao Poder Legislativo Municipal acima do previsto constitucionalmente e/ou no orçamento.		Nada Constatado
Divergências nos registros de transferências constitucionais dos repasses de FPM, ICMS, IPVA e FUNDEB.		Nada Constatado
RESULTADO PATRIMONIAL		
Ausência de encaminhamento do Balanço Patrimonial emitido pela Contabilidade e/ou da respectiva publicação. Considera ainda a hipótese de a publicação não atender às especificações.		Nada Constatado
Divergências de saldos em quaisquer das classes ou grupos do Balanço Patrimonial emitido pelo Sistema de Contabilidade da Entidade e os dados enviados pelo SIM/AM.		Nada Constatado
AVALIAÇÃO DA APLICAÇÃO NO ENSINO BÁSICO MUNICIPAL		
Falta de aplicação do índice mínimo de 25% em manutenção e desenvolvimento da educação básica municipal.		Nada Constatado
Falta de aplicação de no mínimo 60% dos recursos do FUNDEB na remuneração do magistério.		Nada Constatado
Falta de aplicação de no mínimo 95% dos recursos do FUNDEB no exercício da arrecadação. Saldo deixado de aplicar no primeiro trimestre do exercício seguinte excede a 5%.		Nada Constatado



TRIBUNAL DE CONTAS DO ESTADO DO PARANÁ

Coordenadoria de Gestão Municipal - CGM

AVALIAÇÃO DA APLICAÇÃO EM AÇÕES DE SAÚDE MUNICIPAL		
Falta de aplicação do índice mínimo de 15% em serviços e ações de saúde pública.		Nada Constatado
ASPECTOS FISCAIS - LEI DE RESPONSABILIDADE FISCAL		
Limite de despesas com pessoal – não retomo ao limite no prazo legal.		Nada Constatado
Limite de despesas com pessoal – não redução de 1/3 no prazo legal.		Nada Constatado
Realização da Audiência Pública para Avaliação das Metas Fiscais – ausência de comprovação da realização.		Nada Constatado
Realização da Audiência Pública para Avaliação das Metas Fiscais – atraso na realização.		Nada Constatado
Limite da Dívida Consolidada – não redução de 25% no prazo legal.		Nada Constatado
Publicação do Relatório Resumido da Execução Orçamentária – RREO – ausência de comprovação da publicação.		Nada Constatado
Publicação do Relatório Resumido da Execução Orçamentária – RREO – atraso na publicação.		Nada Constatado
Publicação do Relatório de Gestão Fiscal – RGF – ausência de comprovação da publicação.		Nada Constatado
Publicação do Relatório de Gestão Fiscal – RGF – atraso na publicação.		Nada Constatado
MULTAS DECORRENTES DE ATRASO NA ENTREGA DA PRESTAÇÃO DE CONTAS		
Entrega dos dados do SIM-AM com atraso.	Ressalva com Multa	
Entrega dos documentos que compõem a Prestação de Contas com atraso.		Nada Constatado
OUTRAS VERIFICAÇÕES		
Acompanhamento de Acórdão do TCE/PR.		Nada Constatado
Falta de Reconhecimento de Despesa Previdenciária		Nada Constatado
Certidão de Regularidade Profissional emitida pelo CRC-PR		Nada Constatado

PRELIMINARES

Trata-se da prestação de contas do **MUNICÍPIO DE PAULA FREITAS**, relativa ao exercício financeiro de 2017, cujo conteúdo e estruturação encontram-se definidos nas Instruções Normativas nº 138/2018 e 140/2018, do Tribunal de Contas do Paraná.

A presente Instrução tem por finalidade reportar as demonstrações da execução orçamentária, financeira, patrimonial e de resultados relativos ao período abrangido pelo processo e verificar o atendimento dos aspectos legais a que estão sujeitos os atos de gestão, nos termos da Constituição Federal, art. 31, da Lei Complementar nº 113/2005 e do Regimento Interno - Resolução nº 01/2006 e atualizações.



TRIBUNAL DE CONTAS DO ESTADO DO PARANÁ

Coordenadoria de Gestão Municipal - CGM

O exame realizado no processo deteve-se na verificação do cumprimento dos procedimentos aplicáveis à Administração Pública e na avaliação de pontos de controle atinentes ao cumprimento de princípios constitucionais e de normas pertinentes, especialmente a Lei Complementar nº 101/00, com o objetivo de instruir a emissão do Parecer Prévio sobre as contas de Governo prestadas pelo Chefe do Poder Executivo Municipal.

PARTE I - EXPOSITIVA

Este título contempla as principais peças da execução orçamentária, financeira, patrimonial e de resultado, na conformação aos formatos estabelecidos pela Lei nº 4.320/64, além dos demonstrativos relativos ao atendimento das exigências legais e constitucionais. Os valores que serão reproduzidos foram extraídos da base de dados de responsabilidade exclusiva da entidade municipal, transmitidas no âmbito do Sistema de Informações Municipais - SIM.

RESPONSÁVEIS PELA ENTIDADE

CARGO/FUNÇÃO	NOME	CPF	INÍCIO	FINAL	CRC
Prefeito	VALDEMAR ANTONIO CAPELETI	189.308.320-91	01/01/2017	31/12/2020	
Técnico em Contabilidade	SANDRO ZBITKOWSKI	018.205.489-61	01/01/2016	31/01/2017	053389/O-0
Contador	FELIPE JOLY DA CRUZ	090.870.899-88	01/02/2017	31/12/2018	071916O5
Controle Interno	RODOLFO LOTH JÚNIOR	057.913.729-57	01/06/2017	31/12/2018	
Controle Interno	SANDRA DE FÁTIMA GOMES JADACK	638.075.809-72	01/01/2016	31/05/2017	

1 - PLANEJAMENTO GOVERNAMENTAL

1.1 - PLANO PLURIANUAL

Aprovado pela Lei Municipal nº 1274/2013 de 15/07/2013.

1.2 - DIRETRIZES ORÇAMENTÁRIAS

As Diretrizes para elaboração da proposta orçamentária foram aprovadas pela Lei Municipal nº 1402/2016 de 15/8 /2016.



TRIBUNAL DE CONTAS DO ESTADO DO PARANÁ

Coordenadoria de Gestão Municipal - CGM

1.3 - ORÇAMENTO ANUAL

O Orçamento para o exercício foi aprovado pela Lei Municipal nº 1406/2016, de 14/12/2016.

2 - EXECUÇÃO ORÇAMENTÁRIA

2.1 - ALTERAÇÕES NO ORÇAMENTO

TIPO DE CRÉDITO ADICIONAL	LEI Nº
a) Créditos Suplementares	1406/2016
b) Créditos Especiais	1412/2017, 1417/2017, 1426/2017, 1427/2017
c) Créditos Extraordinários	Não houve

Resumo das Alterações:

TIPO DE CRÉDITO ADICIONAL	VALOR
Créditos Especiais	1.636.850,00
Créditos Extraordinários	0,00
Créditos Suplementares	3.712.216,51
TOTAL	5.349.066,51

ORIGEM DOS RECURSOS	VALOR
Cancelamento de Dotações	714.141,41
Excesso de Arrecadação	120.183,17
Operações de Crédito	1.600.000,00
Superávit Financeiro	2.914.741,93
TOTAL	5.349.066,51

2.2 - BALANÇO ORÇAMENTÁRIO

MUNICÍPIO DE PAULA FREITAS
BALANÇO ORÇAMENTÁRIO
12/2017

RECEITAS ORÇAMENTÁRIAS	PREVISAO INICIAL	PREVISAO ATUALIZADA (a)	RECEITAS REALIZADAS (b)	SALDO c=(b-a)
RECEITAS CORRENTES	18.141.925,75	18.141.925,75	18.209.635,35	67.709,60
RECEITA TRIBUTÁRIA	541.612,31	541.612,31	641.547,89	99.935,58
Impostos	511.810,13	511.810,13	581.889,50	70.079,37



TRIBUNAL DE CONTAS DO ESTADO DO PARANÁ

Coordenadoria de Gestão Municipal - CGM

Taxas	29.802,18	29.802,18	66.432,72	36.630,54
Contribuição de Melhoria	0,00	0,00	0,00	0,00
(-) Deduções da Receita Tributária	0,00	0,00	- 6.774,33	- 6.774,33
RECEITA DE CONTRIBUIÇÕES	4.157,58	4.157,58	3.644,88	- 512,70
Contribuições Sociais	0,00	0,00	0,00	0,00
Contribuições de Intervenção no Domínio Econômico	0,00	0,00	0,00	0,00
Contribuição de Iluminação Pública	4.157,58	4.157,58	3.644,88	- 512,70
(-) Deduções da Receita de Contribuições	0,00	0,00	0,00	0,00
RECEITA PATRIMONIAL	128.892,33	128.892,33	280.680,62	151.788,29
Receitas Imobiliárias	4.500,00	4.500,00	6.340,00	1.840,00
Receitas de Valores Mobiliários	124.392,33	124.392,33	274.340,62	149.948,29
Receita de Concessões e Permissões	0,00	0,00	0,00	0,00
Compensações Financeiras	0,00	0,00	0,00	0,00
Receita Decorrente do Direito de Exploração de Bens Públicos em Áreas de Domínio Público	0,00	0,00	0,00	0,00
Receita de Cessão de Direitos	0,00	0,00	0,00	0,00
Outras Receitas Patrimoniais	0,00	0,00	0,00	0,00
(-) Deduções da Receita Patrimonial	0,00	0,00	0,00	0,00
RECEITA AGROPECUÁRIA	0,00	0,00	0,00	0,00
Receita da Produção Vegetal	0,00	0,00	0,00	0,00
Receita da Produção Animal e Derivados	0,00	0,00	0,00	0,00
Outras Receitas Agropecuárias	0,00	0,00	0,00	0,00
(-) Deduções da Receita Agropecuária	0,00	0,00	0,00	0,00
RECEITA INDUSTRIAL	0,00	0,00	0,00	0,00
Receita da Indústria Extrativa Mineral	0,00	0,00	0,00	0,00
Receita da Indústria de Transformação	0,00	0,00	0,00	0,00
Receita da Indústria de Construção	0,00	0,00	0,00	0,00
Outras Receitas Industriais	0,00	0,00	0,00	0,00
(-) Deduções da Receita Industrial	0,00	0,00	0,00	0,00
RECEITA DE SERVIÇOS	4.157,57	4.157,57	450,00	- 3.707,57
Receita Bruta de Serviços	4.157,57	4.157,57	450,00	- 3.707,57
(-) Deduções da Receita de Serviços	0,00	0,00	0,00	0,00
TRANSFERENCIAS CORRENTES	17.421.761,82	17.421.761,82	17.175.157,72	- 246.604,10
Transferências Intergovernamentais	17.421.761,82	17.421.761,82	17.034.897,72	- 386.864,10
Transferências de Instituições Privadas	0,00	0,00	0,00	0,00
Transferências do Exterior	0,00	0,00	0,00	0,00
Transferências de Pessoas	0,00	0,00	0,00	0,00
Transferências de Convênios	0,00	0,00	140.260,00	140.260,00
Transferências para o Combate à Fome	0,00	0,00	0,00	0,00
OUTRAS RECEITAS CORRENTES	41.344,14	41.344,14	108.154,24	66.810,10
Multas e Juros de Mora	11.941,16	11.941,16	28.889,58	16.948,42
Indenizações e Restituições	18.709,07	18.709,07	33.555,15	14.846,08
Receita da Dívida Ativa	10.693,91	10.693,91	30.469,85	19.775,94
Receitas Decorrentes de Aportes Periódicos para Amortização de Déficit Atuarial do RPPS	0,00	0,00	0,00	0,00
Receitas Correntes Diversas	0,00	0,00	15.295,93	15.295,93
(-) Deduções de Outras Receitas Correntes	0,00	0,00	- 56,27	- 56,27
RECEITAS DE CAPITAL	41.375,76	41.375,76	1.030.447,31	989.071,55



TRIBUNAL DE CONTAS DO ESTADO DO PARANÁ

Coordenadoria de Gestão Municipal - CGM

OPERAÇÕES DE CREDITO	0,00	0,00	0,00	0,00
Operações de Crédito Internas	0,00	0,00	0,00	0,00
Operações de Crédito Externas	0,00	0,00	0,00	0,00
ALIENAÇÃO DE BENS	41.375,76	41.375,76	0,00	- 41.375,76
Alienação de Bens Móveis	41.375,76	41.375,76	0,00	- 41.375,76
Alienação de Bens Imóveis	0,00	0,00	0,00	0,00
AMORTIZAÇÕES DE EMPRESTIMOS	0,00	0,00	0,00	0,00
TRANSFERÊNCIAS DE CAPITAL	0,00	0,00	1.030.447,31	1.030.447,31
Transferências Intergovernamentais	0,00	0,00	420.347,31	420.347,31
Transferências de Instituições Privadas	0,00	0,00	0,00	0,00
Transferências do Exterior	0,00	0,00	0,00	0,00
Transferências de Pessoas	0,00	0,00	0,00	0,00
Transferências de Outras Instituições Públicas	0,00	0,00	0,00	0,00
Transferências de Convênios	0,00	0,00	610.100,00	610.100,00
Transferências para o Combate à Fome	0,00	0,00	0,00	0,00
OUTRAS RECEITAS DE CAPITAL	0,00	0,00	0,00	0,00
Integralização do Capital Social	0,00	0,00	0,00	0,00
Div. Ativa Prov. da Amortiz. de Emp. e Financ.	0,00	0,00	0,00	0,00
Receitas de Capital Diversas	0,00	0,00	0,00	0,00
SUBTOTAL DAS RECEITAS (I)	18.183.301,51	18.183.301,51	19.240.082,66	1.056.781,15
REFINANCIAMENTO (II)	0,00	0,00	0,00	0,00
Operações de Crédito Internas	0,00	0,00	0,00	0,00
Mobiliária	0,00	0,00	0,00	0,00
Contratual	0,00	0,00	0,00	0,00
Operações de Crédito Externas	0,00	0,00	0,00	0,00
Mobiliária	0,00	0,00	0,00	0,00
Contratual	0,00	0,00	0,00	0,00
SUBTOTAL COM REFINANCIAMENTO (III) = (I + II)	18.183.301,51	18.183.301,51	19.240.082,66	1.056.781,15
DEFICIT (IV)	0,00	3.622.832,49	0,00	- 3.622.832,49
TOTAL (V) = (III + IV)	18.183.301,51	21.806.134,00	19.240.082,66	- 2.566.051,34
SALDOS DE EXERCÍCIOS ANTERIORES (Utilizados para Créditos Adicionais)	0,00	2.914.741,93	2.914.741,93	0,00
Superávit Financeiro	0,00	2.914.741,93	2.914.741,93	0,00
Reabertura de créditos adicionais	0,00	0,00	0,00	0,00

DESPESAS ORÇAMENTÁRIAS	DOTAÇÃO INICIAL (d)	DOTAÇÃO ATUALIZADA (e)	DESPESAS EMPENHADAS (f)	DESPESAS LIQUIDADAS (g)	DESPESAS PAGAS (h)	SALDO DA DOTAÇÃO (i) = (e-f)
DESPESAS CORRENTES	16.326.965,43	18.826.678,38	15.718.584,83	15.612.215,28	15.612.215,28	3.108.093,55
PESSOAL E ENCARGOS SOCIAIS	8.928.808,73	9.983.399,19	9.073.951,68	9.073.951,68	9.073.951,68	909.447,51
JUROS E ENCARGOS DA DÍVIDA	49.779,00	49.779,00	48.569,50	48.569,50	48.569,50	1.209,50
OUTRAS DESPESAS CORRENTES	7.348.377,70	8.793.500,19	6.596.063,65	6.489.694,10	6.489.694,10	2.197.436,54
DESPESAS DE CAPITAL	757.643,47	2.917.855,62	419.136,10	399.008,10	399.008,10	2.498.719,52
INVESTIMENTOS	654.780,13	2.814.992,28	316.342,95	296.214,95	296.214,95	2.498.649,33
INVERSÕES FINANCEIRAS	0,00	0,00	0,00	0,00	0,00	0,00
AMORTIZAÇÃO DA DÍVIDA	102.863,34	102.863,34	102.793,15	102.793,15	102.793,15	70,19
RESERVA DE CONTINGÊNCIA	86.600,00	61.600,00	0,00	0,00	0,00	61.600,00
RESERVA DO RPPS	0,00	0,00	0,00	0,00	0,00	0,00
SUBTOTAL DAS DESPESAS (VI)	17.171.208,90	21.806.134,00	16.137.720,93	16.011.223,38	16.011.223,38	5.668.413,07
AMORTIZAÇÃO DA DÍVIDA/REFINANCIAMENTO	0,00	0,00	0,00	0,00	0,00	0,00



TRIBUNAL DE CONTAS DO ESTADO DO PARANÁ

Coordenadoria de Gestão Municipal - CGM

(VII)						
Amortização da Dívida Interna	0,00	0,00	0,00	0,00	0,00	0,00
Dívida Mobiliária	0,00	0,00	0,00	0,00	0,00	0,00
Outras Dívidas	0,00	0,00	0,00	0,00	0,00	0,00
Amortização da Dívida Externa	0,00	0,00	0,00	0,00	0,00	0,00
Dívida Mobiliária	0,00	0,00	0,00	0,00	0,00	0,00
Outras Dívidas	0,00	0,00	0,00	0,00	0,00	0,00
SUBTOTAL COM REFINANCIAMENTO (VIII) = (VI + VII)	17.171.208,90	21.806.134,00	16.137.720,93	16.011.223,38	16.011.223,38	5.668.413,07
SUPERÁVIT (IX)	1.012.092,61	0,00	3.102.361,73	3.228.859,28	3.228.859,28	- 3.102.361,73
TOTAL (X) = (VII + IX)	18.183.301,51	21.806.134,00	19.240.082,66	19.240.082,66	19.240.082,66	2.566.051,34

Fonte: Sistema de Informações Municipais - Acompanhamento Mensal (SIM-AM), Tribunal de Contas do Estado do Paraná, Data e Hora da emissão: 11/07/2018 11:17

2.3 - RESULTADOS ORÇAMENTÁRIOS/FINANCEIROS

2.3.1 - RESULTADO ORÇAMENTÁRIO/FINANCEIRO DE FONTES NÃO VINCULADAS A PROGRAMAS, CONVÊNIOS, OPERAÇÕES DE CRÉDITOS E RPPS

ESPECIFICAÇÃO	Exercício de 2014	%	Exercício de 2015	%	Exercício de 2016	%	Exercício de 2017	%
1 - Receitas Correntes	13.167.419,03	99,98	14.321.050,41	99,88	15.821.210,51	100,00	16.273.729,21	100,00
2 - Receitas de Capital	3.000,00	0,02	17.186,17	0,12	0,00	0,00	0,00	0,00
3 - Soma da Receita (1+2)	13.170.419,03	100,00	14.338.236,58	100,00	15.821.210,51	100,00	16.273.729,21	100,00
4 - Despesas Correntes	11.615.768,88	88,20	12.686.404,20	88,48	13.339.510,39	84,31	13.858.935,05	85,16
5 - Despesas de Capital	491.754,12	3,73	728.389,92	5,08	1.001.752,67	6,33	290.009,30	1,78
6 - Soma da Despesa (4+5)	12.107.523,00	91,93	13.414.794,12	93,56	14.341.263,06	90,65	14.148.944,35	86,94
7 - RESULTADO ORÇAMENTÁRIO DO EXERCÍCIO (3-6)	1.062.896,03	8,07	923.442,46	6,44	1.479.947,45	9,35	2.124.784,86	13,06
8 - Interferências Financeiras	-596.733,04	-4,53	-666.119,69	-4,65	-731.898,51	-4,63	-916.643,77	-5,63
9 - RESULTADO DA EXECUÇÃO ORÇAMENTÁRIA DO EXERCÍCIO (7+8)	466.162,99	3,54	257.322,77	1,79	748.048,94	4,73	1.208.141,09	7,42
10 - Cancelamento de Restos a Pagar	33.756,88	0,26	2.732,64	0,02	16.172,96	0,10	9,26	0,00
11 - Inscrição/Baixa de Realizável por Cisão, Fusão ou Extinção	0,00	0,00	0,00	0,00	0,00	0,00	0,00	0,00
12 - Despesas Não Empenhadas	0,00	0,00	0,00	0,00	0,00	0,00	0,00	0,00
13 - RESULTADO AJUSTADO DO EXERCÍCIO (9+10+11+12)	499.919,87	3,80	260.055,41	1,81	764.221,90	4,83	1.208.150,35	7,42
14 - Superávit/Déficit do Exercício Anterior	683.146,49	5,19	1.183.066,36	8,25	1.443.121,77	9,12	2.207.343,67	13,56
15 - Total do Ativo Realizável	-7.642,95	-0,06	3.383,14	0,02	3.383,14	0,02	-7.642,95	-0,05
16 - RESULTADO FINANCEIRO ACUMULADO DO EXERCÍCIO (13+14-15)	1.190.709,31	9,04	1.439.738,63	10,04	2.203.960,53	13,93	3.423.136,97	21,03

Nota 1 – O demonstrativo é composto pelos recursos não vinculados a programas, convênios, operações de crédito e Regime Próprio de Previdência Social, conforme Instrução Normativa nº 138/2018.

Nota 2 – Será gerada restrição para a entidade quando a linha 16 "RESULTADO FINANCEIRO ACUMULADO DO EXERCÍCIO" for negativo (Deficitário) no exercício de 2017 e o valor do resultado financeiro acumulado do exercício anterior (2016) for superávit, ou



TRIBUNAL DE CONTAS DO ESTADO DO PARANÁ

Coordenadoria de Gestão Municipal - CGM

o valor do déficit acumulado do exercício anterior (2016) for inferior ao resultado financeiro acumulado (déficit) apurado no exercício de 2017, conforme definido na Instrução Normativa nº 138/2018.

Nota 3 – Observa-se que para fins de apuração do "RESULTADO FINANCEIRO ACUMULADO DO EXERCÍCIO (16)" foram excluídos os valores registrados no "ATIVO REALIZÁVEL (15)".

2.3.2 - RESULTADO ORÇAMENTÁRIO/FINANCEIRO - TODAS AS FONTES

ESPECIFICAÇÃO	Exercício de 2014	%	Exercício de 2015	%	Exercício de 2016	%	Exercício de 2017	%
1 - Receitas Correntes	14.851.850,71	95,58	16.192.953,67	89,87	18.201.545,30	96,40	18.209.635,35	94,64
2 - Receitas de Capital	686.327,70	4,42	1.824.316,65	10,13	679.721,19	3,60	1.030.447,31	5,36
3 - Soma da Receita (1+2)	15.538.178,41	100,00	18.017.270,32	100,00	18.881.266,49	100,00	19.240.082,66	100,00
4 - Despesas Correntes	13.038.146,99	83,91	14.180.107,12	78,70	15.169.782,49	80,34	15.718.584,83	81,70
5 - Despesas de Capital	2.073.890,82	13,35	2.240.553,86	12,44	1.439.207,42	7,62	419.136,10	2,18
6 - Soma da Despesa (4+5)	15.112.037,81	97,26	16.420.660,98	91,14	16.608.989,91	87,97	16.137.720,93	83,88
7 - RESULTADO ORÇAMENTÁRIO DO EXERCÍCIO (3-6)	426.140,60	2,74	1.596.609,34	8,86	2.272.276,58	12,03	3.102.361,73	16,12
8 - Interferências Financeiras	-596.733,04	-3,84	-666.119,69	-3,70	-731.898,51	-3,88	-916.643,77	-4,76
9 - RESULTADO DA EXECUÇÃO ORÇAMENTÁRIA DO EXERCÍCIO (7+8)	-170.592,44	-1,10	930.489,65	5,16	1.540.378,07	8,16	2.185.717,96	11,36
10 - Cancelamento de Restos a Pagar	228.756,88	1,47	5.167,72	0,03	17.942,96	0,10	14.850,97	0,08
11 - Inscrição/Baixa de Realizável por Cisão, Fusão ou Extinção	0,00	0,00	0,00	0,00	0,00	0,00	0,00	0,00
12 - Despesas Não Empenhadas	0,00	0,00	0,00	0,00	0,00	0,00	0,00	0,00
13 - RESULTADO AJUSTADO DO EXERCÍCIO (9+10+11+12)	58.164,44	0,37	935.657,37	5,19	1.558.321,03	8,25	2.200.568,93	11,44
14 - Superávit/Déficit do Exercício Anterior	712.467,86	4,59	770.632,30	4,28	1.706.289,67	9,04	3.264.610,70	16,97
15 - Total do Ativo Realizável	3.383,14	0,02	3.383,14	0,02	3.383,14	0,02	3.383,14	0,02
16 - RESULTADO FINANCEIRO ACUMULADO DO EXERCÍCIO (13+14-15)	767.249,16	4,94	1.702.906,53	9,45	3.261.227,56	17,27	5.461.796,49	28,39

Nota 1 – O demonstrativo tem caráter informativo, nos termos da Instrução Normativa nº 138/2018.

Nota 2 – Observa-se que para fins de apuração do "RESULTADO FINANCEIRO ACUMULADO DO EXERCÍCIO (16)" foram excluídos os valores registrados no "ATIVO REALIZÁVEL (15)".

2.4 - DEMONSTRATIVO DO SUPERÁVIT/DÉFICIT FINANCEIRO

2.4.1 - DEMONSTRATIVO DO SUPERÁVIT/DÉFICIT FINANCEIRO DAS FONTES LIVRES

Período	Ativo Líquido	Passivo Descoberto
Resultado do Exercício de (2014)	1.190.709,31	0,00
Resultado do Exercício de (2015)	1.439.738,63	0,00
Resultado do Exercício de (2016)	2.203.960,53	0,00
Resultado do Exercício de (2017)	3.423.136,97	0,00



TRIBUNAL DE CONTAS DO ESTADO DO PARANÁ

Coordenadoria de Gestão Municipal - CGM



2.4.2 - DEMONSTRATIVO DO SUPERÁVIT/DÉFICIT FINANCEIRO DE TODAS AS FONTES

Período	Ativo Líquido	Passivo Descoberto
Resultado do Exercício de (2014)	767.249,16	0,00
Resultado do Exercício de (2015)	1.702.906,53	0,00
Resultado do Exercício de (2016)	3.261.227,56	0,00
Resultado do Exercício de (2017)	5.461.796,49	0,00





TRIBUNAL DE CONTAS DO ESTADO DO PARANÁ

Coordenadoria de Gestão Municipal - CGM

2.5 - BALANÇO FINANCEIRO

MUNICÍPIO DE PAULA FREITAS
BALANÇO FINANCEIRO
12/2017

INGRESSOS			DISPÊNDIOS		
ESPECIFICAÇÃO	Exercício Atual	Exercício Anterior	ESPECIFICAÇÃO	Exercício Atual	Exercício Anterior
Receita Orçamentária (I)	19.240.082,66	18.881.266,49	Despesa Orçamentária (VI)	16.137.720,93	16.608.989,91
Ordinária	16.450.656,24	16.247.848,33	Ordinária	11.435.395,79	11.936.667,20
Vinculada	2.789.426,42	2.633.418,16	Vinculada	4.702.325,14	4.672.322,71
Transferências do FUNDEB	2.410.357,87	2.194.083,20	Transferências do FUNDEB	2.409.111,66	2.135.996,11
Transferências Voluntárias	946.652,25	580.862,23	Transferências Voluntárias	220.673,80	384.725,33
Alienação de Bens	39,81	551,25	Alienação de Bens	0,00	12.000,00
Operações de Crédito	0,00	0,00	Operações de Crédito	0,00	0,00
Contratos de Rateio de Consórcios Públicos	0,00	0,00	Contratos de Rateio de Consórcios Públicos	0,00	0,00
Regime Próprio de Previdência	0,00	0,00	Regime Próprio de Previdência	0,00	0,00
Transferências de Programas	2.019.701,20	2.479.193,75	Transferências de Programas	1.768.102,78	1.883.001,52
Valores Restituíveis	0,00	0,00	Antecipação da Receita Orçamentária - ARO	0,00	0,00
Outras Origens	371.880,04	334.179,11	Valores Restituíveis	0,00	0,00
Deduções da Receita Orçamentária	- 2.959.204,75	- 2.955.451,38	Outras Origens	304.436,90	256.599,75
Transferências Financeiras Recebidas (II)	86.107,78	0,00	Transferências Financeiras Concedidas (VII)	1.002.751,55	731.898,51
Recebimentos Extraorçamentários (III)	1.483.927,31	1.404.535,61	Pagamentos Extraorçamentários (VIII)	1.499.339,70	2.348.876,53
Inscrição de Restos a Pagar Processados	0,00	1.104,21	Pagamentos de Restos a Pagar Processados	1.104,21	543.759,60
Inscrição de Restos a Pagar Não Processados	126.497,55	36.854,63	Pagamentos de Restos a Pagar Não Processados	140.805,73	438.540,16
Realizável - Inscrição Cisão, Fusão ou Extinção	0,00	0,00	Realizável - Cancelam./Baixa Cisão, Fusão, Extin.	0,00	0,00
Valores Restituíveis	1.357.429,76	1.366.576,77	Valores Restituíveis	1.357.429,76	1.366.576,77
Antecipação da Receita Orçamentária - ARO	0,00	0,00	Antecipação da Receita Orçamentária - ARO	0,00	0,00
Saldo em Espécie do Exercício Anterior (IV)	3.500.756,88	2.904.719,73	Saldo em Espécie para o Exercício Seguinte (IX)	5.671.062,45	3.500.756,88
Caixa e Equivalentes de Caixa	3.497.373,74	2.901.336,59	Caixa e Equivalentes de Caixa	5.667.679,31	3.497.373,74
Realizável	3.383,14	3.383,14	Realizável	3.383,14	3.383,14
TOTAL (V) = (I+II+III+IV)	24.310.874,63	23.190.521,83	TOTAL (X) = (VI+VII+VIII+IX)	24.310.874,63	23.190.521,83

Fonte: Sistema de Informações Municipais - Acompanhamento Mensal (SIM-AM), Tribunal de Contas do Estado do Paraná, Data e Hora da emissão: 11/07/2018 11:17



TRIBUNAL DE CONTAS DO ESTADO DO PARANÁ

Coordenadoria de Gestão Municipal - CGM

2.6 - REPASSES AO PODER LEGISLATIVO

CÓDIGO RECEITA	DESCRIÇÃO RECEITA	VALOR
172136	Compensação Financeira LC 87	43.283,46
1130	Contribuição de Melhoria	0,00
17210102	Cota parte do F P M	8.460.401,32
172101(03,04,99)	Cota parte do F P M - E.C. 55/2007 - E.C. 84/2014	616.305,68
17210132	Cota parte do IOF - Ouro	0,00
17220101	Cota Parte do I C M S	5.605.901,61
17220102	Cota Parte do I P V A	524.782,72
17210105	Cota Parte do I T R	38.707,70
17220104	Fundo de Exportação	77.381,72
111	Impostos	572.479,48
1911, 1913	Multas e Juros	9.230,09
1931	Dívida Ativa Tributária	21.984,81
112	Taxas	25.188,61
	Renúncias, Restituições e Descontos s/ Tributos	-5.356,60
	TOTAL COM RENUNCIAS	15.990.290,60
	População (IBGE de 2016)	5.773,00
	Percentual Limite (E.C. 58/2009)	7,00
	Limite da Despesa da Câmara em 2017	1.119.320,34
	Despesa Prevista da Câmara em 2017	1.012.092,61
	Transferência Financeira/Pagamento Orçamentário 2017	916.643,77

2.7 - TRANSFERÊNCIAS CONSTITUCIONAIS

DESCRIÇÃO	TRANSFERÊNCIA	CONTABILIZADO	DIFERENÇA
Cota Parte FPM	8.665.219,68	8.665.218,94	0,74
Cota Parte ICMS	6.143.432,13	6.143.432,13	0,00
Cota Parte IPVA	495.092,18	495.063,33	28,85
Transferencia FUNDEB	2.391.197,27	2.391.197,27	0,00

Nota - Para este item de análise apura-se restrição quando a diferença apurada for superior à R\$ 15.000,00 (valor de alçada estabelecido no § 5º do artigo 1º da Resolução nº 60/17 - TCE/PR).

3 - ASPECTOS PATRIMONIAIS

3.1 - BALANÇO PATRIMONIAL

MUNICÍPIO DE PAULA FREITAS



TRIBUNAL DE CONTAS DO ESTADO DO PARANÁ

Coordenadoria de Gestão Municipal - CGM

BALANÇO PATRIMONIAL 12/2017

ATIVO			PASSIVO		
ESPECIFICAÇÃO	Exercício Atual	Exercício Anterior	ESPECIFICAÇÃO	Exercício Atual	Exercício Anterior
ATIVO CIRCULANTE	6.495.499,94	4.247.108,04	PASSIVO CIRCULANTE	16.197,33	1.104,21
Caixa e Equivalentes de Caixa	5.667.679,31	3.497.373,74	Obrigações Trabalhistas, Previdenciárias e Assistenciais a pagar a Curto Prazo	0,00	0,00
Créditos a Curto Prazo	557.646,69	479.560,36	Empréstimos e Financiamentos	0,00	0,00
Créditos Tributários a Receber	1.157,51	8.407,37	Fornecedores e Contas a Pagar	16.197,33	1.104,21
Clientes	0,00	0,00	Obrigações Fiscais	0,00	0,00
Crédito de Transferências a Receber	0,00	0,00	Obrigações de Repartição a Outros Entes	0,00	0,00
Empréstimos e Financiamentos Concedidos	259.520,44	259.520,44	Provisões a Curto Prazo	0,00	0,00
Dívida Ativa Tributária	296.968,74	211.632,55	Demais Obrigações a Curto Prazo	0,00	0,00
Dívida Ativa Não Tributária	0,00	0,00	PASSIVO NÃO-CIRCULANTE	311.700,59	414.493,74
(-) Ajuste de Perdas de Créditos a Curto Prazo	0,00	0,00	Obrigações Trabalhistas, Previdenciárias e Assistenciais a pagar a Longo Prazo	0,00	0,00
Demais Créditos e Valores a Curto Prazo	6.528,53	6.528,53	Empréstimos e Financiamentos a Longo Prazo	311.700,59	414.493,74
Investimentos e Aplicações Temporárias a Curto Prazo	0,00	0,00	Fornecedores a Longo Prazo	0,00	0,00
Estoques	263.645,41	263.645,41	Obrigações Fiscais a Longo Prazo	0,00	0,00
Ativo não Circulante Mantido para Venda	0,00	0,00	Provisões a Longo Prazo	0,00	0,00
VPD Pagas Antecipadamente	0,00	0,00	Demais Obrigações a Longo Prazo	0,00	0,00
ATIVO NÃO-CIRCULANTE	23.226.282,53	22.708.556,30	Resultado Diferido	0,00	0,00
<u>Ativo Realizável a Longo Prazo</u>	633,55	0,00	TOTAL DO PASSIVO	327.897,92	415.597,95
Créditos a Longo Prazo	633,55	0,00			
Créditos Tributários a Receber a Longo Prazo	615,70	0,00			
Clientes a Longo Prazo	0,00	0,00			
Empréstimos e Financiamentos Concedidos a Longo Prazo	0,00	0,00			
Dívida Ativa Tributária a Longo Prazo	0,00	0,00			
Dívida Ativa Não Tributária a Longo Prazo	17,85	0,00			
(-) Ajuste de Perdas de Créditos a Longo Prazo	0,00	0,00			
Demais Créditos e Valores a Longo Prazo	0,00	0,00			
Investimentos e Aplicações Temporárias a Longo Prazo	0,00	0,00			
Estoques a Longo Prazo	0,00	0,00			
VPD Pagas Antecipadamente a Longo Prazo	0,00	0,00			
<u>Investimentos</u>	440.228,14	322.862,94			
Participações Permanentes	440.228,14	322.862,94			
Participações Avaliadas pelo Método de Equivalência Patrimonial	440.228,14	322.862,94			
Participações Avaliadas pelo Método de Custo	0,00	0,00			
Propriedades para Investimento	0,00	0,00			

PATRIMÔNIO LÍQUIDO		
ESPECIFICAÇÃO	Exercício Atual	Exercício Anterior
Patrimônio Social/Capital Social	13.622.331,32	13.622.331,32
Adiantamento para Futuro Aumento de Capital	0,00	0,00
Reservas de Capital	0,00	0,00
Ajustes de Avaliação Patrimonial	1.960.781,85	1.999.397,75
Reservas de Lucros	0,00	0,00
Demais Reservas	0,00	0,00
Resultados Acumulados	13.810.771,38	10.918.337,32
Resultado do Exercício	2.892.434,06	2.960.368,89



TRIBUNAL DE CONTAS DO ESTADO DO PARANÁ

Coordenadoria de Gestão Municipal - CGM

Demais Investimentos Permanentes	0,00	0,00	Resultado de Exercícios Anteriores	10.918.337,32	7.957.968,43
<u>Imobilizado</u>	22.785.420,84	22.385.693,36	Ajustes de Exercícios Anteriores	0,00	0,00
Bens Móveis	10.593.947,28	10.321.077,43	Outros Resultados	0,00	0,00
Bens Imóveis	12.191.473,56	12.064.615,93	Ações/Cotas em Tesouraria	0,00	0,00
<u>Intangível</u>	0,00	0,00			
Softwares	0,00	0,00			
Marcas, Direitos e Patentes Industriais	0,00	0,00			
Direito de Uso De Imóveis	0,00	0,00			
<u>Diferido</u>	0,00	0,00			
TOTAL DO ATIVO	29.721.782,47	26.955.664,34	TOTAL DO PATRIMÔNIO LÍQUIDO	29.393.884,55	26.540.066,39
			TOTAL DO PASSIVO E PATRIMÔNIO LÍQUIDO	29.721.782,47	26.955.664,34

ATIVO FINANCEIRO	5.671.062,45	3.500.756,88	PASSIVO FINANCEIRO	205.882,82	236.146,18
ATIVO PERMANENTE	24.050.720,02	23.454.907,46	PASSIVO PERMANENTE	311.700,59	414.493,74
SALDO PATRIMONIAL				29.204.199,06	26.305.024,42

ESPECIFICAÇÃO	Exercício Atual	Exercício Anterior	ESPECIFICAÇÃO	Exercício Atual	Exercício Anterior
Saldos dos Atos Potenciais Ativos			Saldos dos Atos Potenciais Passivos		
Garantias e Contragarantias Recebidas a Executar	0,00	0,00	Garantias e Contragarantias Concedidas a Executar	0,00	0,00
Direitos Convencionados e Outros Instrumentos Congêneros a Receber	393.973,60	393.973,60	Obrigações Convencionadas e Outros Instrumentos Congêneros a Liberar	0,00	0,00
Direitos Contratuais a Executar	0,00	0,00	Obrigações Contratuais a Executar	2.447.234,46	2.635.267,97
Outros Atos Potenciais Ativos a Executar	0,00	0,00	Outros Atos Potenciais Passivos a Executar	0,00	0,00
TOTAL	393.973,60	393.973,60	TOTAL	2.447.234,46	2.635.267,97

Fonte: Sistema de Informações Municipais - Acompanhamento Mensal (SIM-AM), Tribunal de Contas do Estado do Paraná, Data e Hora da emissão: 11/07/2018 11:17


3.2 - EVOLUÇÃO DAS DISPONIBILIDADES LÍQUIDAS (TODAS AS FONTES)

Período	Ativo Financeiro	Passivo Financeiro	Disponível	Liquidez Corrente
Exercício de (2013)	973.864,00	261.396,14	712.467,86	3,73
Exercício de (2014)	2.087.893,57	1.317.261,27	770.632,30	1,59
Exercício de (2015)	2.904.719,73	1.198.430,06	1.706.289,67	2,42
Exercício de (2016)	3.500.756,88	236.146,18	3.264.610,70	14,82
Exercício de (2017)	5.671.062,45	205.882,82	5.465.179,63	27,55



TRIBUNAL DE CONTAS DO ESTADO DO PARANÁ

Coordenadoria de Gestão Municipal - CGM



3.3 - VARIAÇÕES PATRIMONIAIS

MUNICÍPIO DE PAULA FREITAS
DEMONSTRAÇÃO DAS VARIAÇÕES PATRIMONIAIS
12/2017

VARIAÇÕES PATRIMONIAIS QUANTITATIVAS		
	Exercício Atual	Exercício Anterior
VARIAÇÕES PATRIMONIAIS AUMENTATIVAS	19.404.910,32	18.765.405,90
Impostos, Taxas e Contribuições de Melhoria	761.567,39	507.712,54
Impostos	573.636,45	499.906,45
Taxas	187.930,94	7.806,09
Contribuições de Melhoria	0,00	0,00
Contribuições	5.082,52	4.543,28
Contribuições Sociais	0,00	0,00
Contribuições de Intervenção do Domínio Econômico	0,00	0,00
Contribuição de Iluminação Pública	5.082,52	4.543,28
Contribuições de Interesse das Categorias Profissionais	0,00	0,00
Exploração e Venda de Bens, Serviços e Direitos	6.640,00	890,00
Venda de Mercadorias	0,00	0,00
Venda de Produtos	0,00	0,00
Exploração de Bens e Direitos e Prestação de Serviços	6.640,00	890,00
Variações Patrimoniais Aumentativas Financeiras	290.977,10	299.819,37
Juros e Encargos de Empréstimos e Financiamentos Concedidos	0,00	0,00
Juros e Encargos de Mora	16.636,48	4.382,06
Variações Monetárias e Cambiais	0,00	0,00
Descontos Financeiros Obtidos	0,00	0,00
Remuneração de Depósitos Bancários e Aplicações Financeiras	274.340,62	295.437,31
Outras Variações Patrimoniais Aumentativas – Financeiras	0,00	0,00
Transferências e Delegações Recebidas	18.291.712,81	17.915.314,89
Transferências Intragovernamentais	86.107,78	0,00
Transferências Intergovernamentais	15.814.407,76	15.735.288,13
Transferências das Instituições Privadas	0,00	0,00



TRIBUNAL DE CONTAS DO ESTADO DO PARANÁ

Coordenadoria de Gestão Municipal - CGM

Transferências das Instituições Multigovernamentais	2.391.197,27	2.180.026,76
Transferências de Consórcios Públicos	0,00	0,00
Transferências do Exterior	0,00	0,00
Delegações Recebidas	0,00	0,00
Transferências de Pessoas Físicas	0,00	0,00
Outras Transferências e Delegações Recebidas	0,00	0,00
Valorização e Ganhos com Ativos	0,00	0,00
Reavaliação de Ativos	0,00	0,00
Ganhos com Alienação	0,00	0,00
Ganhos com Incorporação de Ativos	0,00	0,00
Desincorporação de Passivos	0,00	0,00
Reversão de Redução ao Valor Recuperável	0,00	0,00
Outras Variações Patrimoniais Aumentativas	48.930,50	37.125,82
Varição Patrimonial Aumentativa a Classificar	0,00	0,00
Resultado Positivo de Participações	0,00	0,00
Reversão de Provisões e Ajustes de Perdas	0,00	0,00
Diversas Variações Patrimoniais Aumentativas	48.930,50	37.125,82

	Exercício Atual	Exercício Anterior
VARIAÇÕES PATRIMONIAIS DIMINUTIVAS	16.512.476,26	15.805.037,01
Pessoal e Encargos	9.147.164,92	8.651.540,65
Remuneração a Pessoal	5.120.914,93	5.109.242,88
Encargos Patronais	2.243.432,67	2.098.128,07
Benefícios a Pessoal	0,00	0,00
Custo de Pessoal e Encargos	0,00	0,00
Outras Variações Patrimoniais Diminutivas - Pessoal e Encargos	1.782.817,32	1.444.169,70
Benefícios Previdenciários	0,00	0,00
Aposentadorias e Reformas	0,00	0,00
Pensões	0,00	0,00
Outros Benefícios Previdenciários	0,00	0,00
Benefícios Assistenciais	0,00	0,00
Benefícios de Prestação Continuada	0,00	0,00
Benefícios Eventuais	0,00	0,00
Políticas Públicas de Transferência de Renda	0,00	0,00
Outros Benefícios Assistenciais	0,00	0,00
Uso de Bens, Serviços e Consumo de Capital Fixo	5.499.799,97	5.446.660,33
Uso de material de consumo	2.747.538,39	2.955.280,24
Serviços	2.752.261,58	2.491.380,09
Depreciação, Amortização e Exaustão	0,00	0,00
Custo de Materiais, Serviços e Consumo de Capital Fixo	0,00	0,00
Variações Patrimoniais Diminutivas Financeiras	112.153,72	75.823,69
Juros e Encargos de Empréstimos e Financiamentos Obtidos	48.569,50	75.801,30
Juros e Encargos de Mora	63.584,22	22,39
Variações Monetárias e Cambiais	0,00	0,00
Descontos Financeiros Concedidos	0,00	0,00
Outras Variações Patrimoniais Diminutivas Financeiras	0,00	0,00
Transferências e Delegações Concedidas	1.002.751,55	731.898,51
Transferências Intragovernamentais	1.002.751,55	731.898,51
Transferências Intergovernamentais	0,00	0,00
Transferências a Instituições Privadas	0,00	0,00
Transferências a Instituições Multigovernamentais	0,00	0,00
Transferências a Consórcios Públicos	0,00	0,00
Transferências ao Exterior	0,00	0,00



TRIBUNAL DE CONTAS DO ESTADO DO PARANÁ

Coordenadoria de Gestão Municipal - CGM

Execução Orçamentária Delegada	0,00	0,00
Outras Transferências e Delegações Concedidas	0,00	0,00
Desvalorização e Perda de Ativos	0,00	14.130,75
Redução a Valor Recuperável e Ajuste para Perdas	0,00	0,00
Perdas com Alienação	0,00	0,00
Perdas Involuntárias	0,00	0,00
Incorporação de Passivos	0,00	0,00
Desincorporação de Ativos	0,00	14.130,75
Tributárias	24.760,86	18.360,27
Impostos, Taxas e Contribuições de Melhoria	24.760,86	18.360,27
Contribuições	0,00	0,00
Custo com Tributos	0,00	0,00

	Exercício Atual	Exercício Anterior
Custo das Mercadorias e dos Produtos Vendidos, e dos Serviços Prestados	0,00	0,00
Custo das Mercadorias Vendidas	0,00	0,00
Custo dos Produtos Vendidos	0,00	0,00
Custo dos Serviços Prestados	0,00	0,00
Outras Variações Patrimoniais Diminutivas	725.845,24	866.622,81
Premiações	0,00	0,00
Resultado Negativo de Participações	0,00	0,00
Incentivos	0,00	0,00
Subvenções Econômicas	55.550,00	36.080,00
Participações e Contribuições	0,00	0,00
VPD de Constituição de Provisões	0,00	0,00
Custo de Outras VPD	0,00	0,00
Diversas Variações Patrimoniais Diminutivas	670.295,24	830.542,81
RESULTADO PATRIMONIAL DO PERÍODO	2.892.434,06	2.960.368,89

VARIAÇÕES PATRIMONIAIS QUALITATIVAS (decorrentes da execução orçamentária)		
	Exercício Atual	Exercício Anterior
Incorporação de Ativos	438.343,38	1.548.266,31
Desincorporação de Passivos	102.793,15	269.441,18
Incorporação de Passivos	0,00	0,00
Desincorporação de Ativos	30.413,58	23.638,94

Fonte: Sistema de Informações Municipais - Acompanhamento Mensal (SIM-AM), Tribunal de Contas do Estado do Paraná, Data e Hora da emissão: 11/07/2018 11:17

4 - ASPECTOS FISCAIS - LEI DE RESPONSABILIDADE FISCAL

DESCRIÇÃO DOS ITENS DE ANÁLISE	ABRANGÊNCIA
Limite de despesas com pessoal – não retomo ao limite no prazo legal.	Executivo e Legislativo
Limite de despesas com pessoal – não redução de 1/3 no prazo legal.	Executivo e Legislativo
Realização da Audiência Pública para Avaliação das Metas Fiscais – ausência de comprovação da realização.	Executivo
Realização da Audiência Pública para Avaliação das Metas Fiscais – atraso na realização.	Executivo



TRIBUNAL DE CONTAS DO ESTADO DO PARANÁ

Coordenadoria de Gestão Municipal - CGM

Limite da Dívida Consolidada – não redução de 25% no prazo legal.	Executivo
Limite da Dívida Consolidada – não retorno ao limite no prazo legal.	Executivo
Publicação do Relatório Resumido da Execução Orçamentária – RREO – ausência de comprovação da publicação.	Executivo
Publicação do Relatório Resumido da Execução Orçamentária – RREO – atraso na publicação.	Executivo
Publicação do Relatório de Gestão Fiscal – RGF – ausência de comprovação da publicação.	Executivo e Legislativo
Publicação do Relatório de Gestão Fiscal – RGF – atraso na publicação.	Executivo e Legislativo

4.1 - ALERTAS EMITIDOS REFERENTES ÀS ANÁLISES DO EXERCÍCIO DE 2017

BIMESTRE	TIPO DE ALERTA
3	Limite de 90% da Despesa com Pessoal
6	Limite de 95% da Despesa com Pessoal

4.2 - DESPESAS COM PESSOAL

MÊS E ANO BASE	RECEITA CORRENTE LÍQUIDA	DESPESA COM PESSOAL	% GASTO	SITUAÇÃO
6/2015	16.018.501,07	7.767.119,77	48,49	Normal
12/2015	16.192.953,67	8.440.438,63	52,12	Alerta 95
6/2016	16.685.550,26	8.894.997,23	53,31	Alerta 95
12/2016	18.201.545,30	9.016.605,08	49,54	Alerta 90
6/2017	18.630.957,20	9.067.553,57	48,67	Alerta 90
12/2017	18.184.635,35	9.578.742,26	52,67	Alerta 95

4.3 - DÍVIDA CONSOLIDADA

MÊS E ANO BASE	RECEITA CORRENTE LÍQUIDA	DÍVIDA CONSOLIDADA LÍQUIDA	% DA DCL	SITUAÇÃO
06/2016	16.685.550,26	0,00	0,00	Normal
12/2016	18.201.545,30	0,00	0,00	Normal
06/2017	18.630.957,20	0,00	0,00	Normal
12/2017	18.209.635,35	0,00	0,00	Normal



TRIBUNAL DE CONTAS DO ESTADO DO PARANÁ

Coordenadoria de Gestão Municipal - CGM

5 - GASTOS COM MANUTENÇÃO E DESENVOLVIMENTO DO ENSINO

5.1 - DEMONSTRATIVO OBTIDO DO SISTEMA SIM-AM ENCAMINHADO PELO MUNICÍPIO

MUNICÍPIO DE PAULA FREITAS
RELATÓRIO RESUMIDO DA EXECUÇÃO ORÇAMENTÁRIA - CONSOLIDADO
ORÇAMENTOS FISCAL E DA SEGURIDADE SOCIAL
DEMONSTRATIVO DAS RECEITAS E DESPESAS COM MANUTENÇÃO E DESENVOLVIMENTO DO ENSINO -
MDE

01/2017 A 12/2017

R\$ 1,00

RECEITA RESULTANTE DOS IMPOSTOS (caput do art. 212 da Constituição)	PREVISÃO INICIAL	PREVISÃO ATUALIZADA (a)	RECEITAS REALIZADAS	
			Até o Bimestre (b)	% (c) = (b/a)x100
1- RECEITA DE IMPOSTOS	530.519,16	530.519,16	614.584,79	115,85%
1.1- Recáta Resultante do Imposto sobre a Propriedade Predial e Territorial Urbana - IPTU	75.529,30	75.529,30	113.917,53	150,83%
1.1.1- IPTU	62.363,65	62.363,65	82.819,69	132,80%
1.1.2 - Multas, Juros de Mora, Dívida Ativa e Outros Encargos do IPTU	13.165,65	13.165,65	31.097,84	236,20%
1.2- Recáta Resultante do Imposto sobre Transmissão Inter Vivos - ITBI	57.513,11	57.513,11	114.495,10	199,08%
1.2.1- ITBI	55.434,35	55.434,35	114.475,60	206,51%
1.2.2 - Multas, Juros de Mora, Dívida Ativa e Outros Encargos do ITBI	2.078,76	2.078,76	19,50	0,94%
1.3- Recáta Resultante do Imposto sobre Serviços de Qualquer Natureza - ISS	319.876,75	319.876,75	258.714,42	80,88%
1.3.1- ISS	316.412,13	316.412,13	251.473,76	79,48%
1.3.2 - Multas, Juros de Mora, Dívida Ativa e Outros Encargos do ISS	3.464,62	3.464,62	7.240,66	208,99%
1.4- Recáta Resultante do Imposto de Renda Retido na Fonte - IRRF	77.600,00	77.600,00	127.457,74	164,25%
1.4.1- IRRF	77.600,00	77.600,00	127.457,74	164,25%
1.5- Recáta Resultante do Imposto Territorial Rural - ITR (CF, art. 153, §4º, inciso III)	0,00	0,00	0,00	0,00%
1.5.1- ITR	0,00	0,00	0,00	0,00%
1.5.2 - Multas, Juros de Mora, Dívida Ativa e Outros Encargos do ITR	0,00	0,00	0,00	0,00%
2- RECEITA DE TRANSFERÊNCIAS CONSTITUCIONAIS E LEGAIS	16.243.449,46	16.243.449,46	15.479.701,77	95,30%
2.1- Cota-Parte FPM	9.098.885,41	9.098.885,41	8.665.218,94	95,23%
2.1.1- Parcela referente à CF, art. 159, I, alínea b	8.618.986,39	8.618.986,39	7.947.390,85	92,21%
2.1.2- Parcela referente à CF, art. 159, I, alínea d e alínea e	479.899,02	479.899,02	717.828,09	149,58%
2.2- Cota-Parte ICMS	6.479.945,86	6.479.945,86	6.143.432,13	94,81%
2.3- ICMS-Desoneração - L.C. nº87/1996	49.890,91	49.890,91	41.692,92	83,57%
2.4- Cota-Parte IPI-Exportação	83.151,52	83.151,52	94.183,65	113,27%
2.5- Cota-Parte ITR	41.575,76	41.575,76	40.110,80	96,48%
2.6- Cota-Parte IPVA	490.000,00	490.000,00	495.063,33	101,03%
2.7- Cota-Parte IOF-Ouro	0,00	0,00	0,00	0,00%
3- TOTAL DA RECEITA DE IMPOSTOS (1 + 2)	16.773.968,62	16.773.968,62	16.094.286,56	95,95%



TRIBUNAL DE CONTAS DO ESTADO DO PARANÁ

Coordenadoria de Gestão Municipal - CGM

RECEITAS ADICIONAIS PARA FINANCIAMENTO DO ENSINO	PREVISÃO INICIAL	PREVISÃO ATUALIZADA (a)	RECEITAS REALIZADAS	
			Até o Bimestre (b)	% (c) = (b/a)x100
4- RECEITA DA APLICAÇÃO FINANCEIRA DE OUTROS RECURSOS DE IMPOSTOS VINCULADOS AO ENSINO	3.940,22	3.940,22	19.830,05	503,27%
5- RECEITA DE TRANSFERÊNCIAS DO FNDE	570.572,62	570.572,62	508.416,45	89,11%
5.1- Transferências do Salário-Educação	216.000,00	216.000,00	208.211,39	96,39%
5.2- Outras Transferências do FNDE	350.137,88	350.137,88	289.496,97	82,68%
5.3- Aplicação Financeira dos Recursos do FNDE	4.434,74	4.434,74	10.708,09	241,46%
6- RECEITA DE TRANSFERÊNCIAS DE CONVÊNIOS	1.385,86	1.385,86	3.077,92	222,09%
6.1- Transferências de Convênios	0,00	0,00	0,00	0,00%
6.2- Aplicação Financeira dos Recursos de Convênios	1.385,86	1.385,86	3.077,92	222,09%
7- RECEITA DE OPERAÇÕES DE CRÉDITO	0,00	0,00	0,00	0,00%
8- OUTRAS RECEITAS PARA FINANCIAMENTO DO ENSINO	0,00	0,00	0,00	0,00%
9- TOTAL DAS RECEITAS ADICIONAIS PARA FINANCIAMENTO DO ENSINO (4 + 5 + 6 + 7 + 8)	575.898,70	575.898,70	531.324,42	92,26%

FUNDEB				
RECEITAS DO FUNDEB	PREVISÃO INICIAL	PREVISÃO ATUALIZADA (a)	RECEITAS REALIZADAS	
			Até o Bimestre (b)	% (c) = (b/a)x100
10- RECEITAS DESTINADAS AO FUNDEB	3.152.710,08	3.152.710,08	2.952.374,15	93,65%
10.1- Gota-Parte FPM Destinada ao FUNDEB - (20% de 2.1.1)	1.723.797,28	1.723.797,28	1.589.477,84	92,21%
10.2- Gota-Parte ICMS Destinada ao FUNDEB - (20% de 2.2)	1.295.989,17	1.295.989,17	1.228.686,22	94,81%
10.3- ICMS-Desoneração Destinada ao FUNDEB - (20% de 2.3)	9.978,18	9.978,18	8.338,56	83,57%
10.4- Gota-Parte IPI-Exportação Destinada ao FUNDEB - (20% de 2.4)	16.630,30	16.630,30	18.836,75	113,27%
10.5- Gota-Parte ITR ou ITR Arrecadados Destinados ao FUNDEB - (20% de (1.5 + 2.5))	8.315,15	8.315,15	8.022,06	96,48%
10.6- Gota-Parte IPVA Destinada ao FUNDEB - (20% de 2.6)	98.000,00	98.000,00	99.012,72	101,03%
11- RECEITAS RECEBIDAS DO FUNDEB	2.275.043,49	2.275.043,49	2.410.357,87	105,95%
11.1- Transferências de Recursos do FUNDEB	2.264.842,47	2.264.842,47	2.391.197,27	105,58%
11.2- Complementação da União ao FUNDEB	0,00	0,00	0,00	0,00%
11.3- Receita de Aplicação Financeira dos Recursos do FUNDEB	10.201,02	10.201,02	19.160,60	187,83%
12- RESULTADO LÍQUIDO DAS TRANSFERÊNCIAS DO FUNDEB (11.1 - 10)	- 887.867,61	- 887.867,61	- 561.176,88	63,21%
[SE RESULTADO LÍQUIDO DA TRANSFERÊNCIA (12) > 0] = ACRÉSCIMO RESULTANTE DAS TRANSFERÊNCIAS DO FUNDEB	0,00	0,00	0,00	0,00%
[SE RESULTADO LÍQUIDO DA TRANSFERÊNCIA (12) < 0] = DECRÉSCIMO RESULTANTE DAS TRANSFERÊNCIAS DO FUNDEB	887.867,61	887.867,61	561.176,88	63,21%

DESPESAS DO FUNDEB ds Sumario Item	DOTAÇÃO INICIAL	DOTAÇÃO ATUALIZADA (d)	DESPESAS EMPENHADAS		DESPESAS LIQUIDADAS		INSCRITAS EM RESTOS A PAGAR NÃO PROCESSADOS (i)
			Até o Bimestre (e)	% (f) = (e/d)x100	Até o Bimestre (g)	% (h) = (g/d)x100	
13- PAGAMENTO DOS PROFISSIONAIS DO	2.098.922,02	2.202.797,98	2.177.885,29	98,87%	2.177.885,29	98,87%	0,00



TRIBUNAL DE CONTAS DO ESTADO DO PARANÁ

Coordenadoria de Gestão Municipal - CGM

MAGISTÉRIO							
13.1- Com Educação Infantil	0,00	0,00	0,00	0,00%	0,00	0,00%	0,00
13.2- Com Ensino Fundamental	2.098.922,02	2.202.797,98	2.177.885,29	98,87%	2.177.885,29	98,87%	0,00
14- OUTRAS DESPESAS	176.121,47	239.762,73	231.226,37	96,44%	231.226,37	96,44%	0,00
14.1- Com Educação Infantil	0,00	0,00	0,00	0,00%	0,00	0,00%	0,00
14.2- Com Ensino Fundamental	176.121,47	239.762,73	231.226,37	96,44%	231.226,37	96,44%	0,00
15- TOTAL DAS DESPESAS DO FUNDEB (13 + 14)	2.275.043,49	2.442.560,71	2.409.111,66	98,63%	2.409.111,66	98,63%	0,00

DEDUÇÕES PARA FINS DE LIMITE DO FUNDEB	VALOR
16- RESTOSA PAGAR INSCRITOS NO EXERCÍCIO SEM DISPONIBILIDADE FINANCEIRA DE RECURSOS DO FUNDEB	0,00
16.1 - FUNDEB 60%	0,00
16.2 - FUNDEB 40%	0,00
17- DESPESAS CUSTEADAS COM O SUPERÁVIT FINANCEIRO, DO EXERCÍCIO ANTERIOR, DO FUNDEB	167.517,22
17.1 - FUNDEB 60%	162.875,96
17.2 - FUNDEB 40%	4.641,26
18- TOTAL DAS DEDUÇÕES CONSIDERADAS PARA FINS DE LIMITE DO FUNDEB (16 + 17)	167.517,22

INDICADORES DO FUNDEB	VALOR
19 - TOTAL DAS DESPESAS DO FUNDEB PARA FINS DE LIMITE (15 - 18)	2.241.594,44
19.1 - Mínimo de 60% do FUNDEB na Remuneração do Magistério1 (13 - (16.1 + 17.1)) / (11) x 100) %	83,60
19.2 - Máximo de 40% em Despesa com MDE, que não Remuneração do Magistério (14 - (16.2 + 17.2)) / (11) x 100) %	9,40
19.3 - Máximo de 5% não Aplicado no Exercício (100 - (19.1 + 19.2)) %	7,00

CONTROLE DA UTILIZAÇÃO DE RECURSOS NO EXERCÍCIO SUBSEQUENTE	VALOR
20 - RECURSOS RECEBIDOS DO FUNDEB EM <EXERCÍCIO ANTERIOR> QUE NÃO FORAM UTILIZADOS	167.517,22
21 - DESPESAS CUSTEADAS COMO SALDO DO ITEM 20 ATÉ O 1º TRIMESTRE DE <EXERCÍCIO>	167.517,22

DESPESAS COM AÇÕES TÍPICAS DE MDE ds Sumario Item	DOTAÇÃO INICIAL	DOTAÇÃO ATUALIZADA (d)	DESPESAS EMPENHADAS		DESPESAS LIQUIDADAS		INSCRITAS EM RESTOS A PAGAR NÃO PROCESSADOS (i)
			Até o Bimestre (e)	% (f) = (e/d)x100	Até o Bimestre (g)	% (h) = (g/d)x100	
22- EDUCAÇÃO INFANTIL	476.525,67	576.525,67	525.405,77	91,13%	523.207,03	91,13%	2.198,74
22.1- Despesas Custeadas com Recursos do FUNDEB	0,00	0,00	0,00	0,00%	0,00	0,00%	0,00
22.2- Despesas Custeadas com Outros Recursos de Impostos	476.525,67	576.525,67	525.405,77	91,13%	523.207,03	91,13%	2.198,74
23- ENSINO FUNDAMENTAL	4.211.560,41	4.541.730,47	3.833.161,68	84,40%	3.831.535,81	84,40%	1.625,87
23.1- Despesas Custeadas com Recursos do FUNDEB	2.275.043,49	2.442.560,71	2.409.111,66	98,63%	2.409.111,66	98,63%	0,00
23.2- Despesas Custeadas com Outros Recursos de Impostos	1.936.516,92	2.099.169,76	1.520.523,84	72,43%	1.517.537,17	72,43%	2.986,67
23.9- (-) Dedução de Despesas indevidamente contabilizadas	0,00	0,00	- 96.473,82	0,00%	- 95.113,02	0,00%	- 1.360,80
24- ENSINO MÉDIO	0,00	0,00	0,00	0,00%	0,00	0,00%	0,00



TRIBUNAL DE CONTAS DO ESTADO DO PARANÁ

Coordenadoria de Gestão Municipal - CGM

25- ENSINO SUPERIOR	0,00	0,00	0,00	0,00%	0,00	0,00%	0,00
26- ENSINO PROFISSIONAL NÃO INTEGRADO AO ENSINO REGULAR	0,00	0,00	0,00	0,00%	0,00	0,00%	0,00
27- OUTRAS	0,00	0,00	0,00	0,00%	0,00	0,00%	0,00
28- TOTAL DAS DESPESAS COM AÇÕES TÍPICAS DE MDE (22 + 23 + 24 + 25 + 26 + 27)	4.688.086,08	5.118.256,14	4.358.567,45	85,16%	4.354.742,84	85,16%	3.824,61

DEDUÇÕES CONSIDERADAS PARA FINS DE LIMITE CONSTITUCIONAL	VALOR
29- RESULTADO LÍQUIDO DAS TRANSFERÊNCIAS DO FUNDEB = (12)	- 561.176,88
30- DESPESAS CUSTEADAS COM A COMPLEMENTAÇÃO DO FUNDEB NO EXERCÍCIO	0,00
31- RECEITA DE APLICAÇÃO FINANCEIRA DOS RECURSOS DO FUNDEB ATÉ O BIMESTRE = (49 fundeb)	19.160,60
32- DESPESAS CUSTEADAS COM O SUPERÁVIT FINANCEIRO, DO EXERCÍCIO ANTERIOR, DO FUNDEB	167.517,22
33- DESPESAS CUSTEADAS COM O SUPERÁVIT FINANCEIRO, DO EXERCÍCIO ANTERIOR, DE OUTROS RECURSOS DE IMPOSTOS	199.434,89
34- RESTOSA PAGAR INSCRITOS NO EXERCÍCIO SEM DISPONIBILIDADE FINANCEIRA DE RECURSOS DE IMPOSTOS VINCULADOS AO ENSINO	0,00
35- CANCELAMENTO, NO EXERCÍCIO, DE RESTOS A PAGAR INSCRITOS COM DISPONIBILIDADE FINANCEIRA DE RECURSOS DE IMPOSTOS VINCULADOS AO ENSINO = (45 j)	0,00
36- TOTAL DAS DEDUÇÕES CONSIDERADAS PARA FINS DE LIMITE CONSTITUCIONAL (29 + 30 + 31 + 32 + 33 + 34 + 35)	- 175.064,17
37- TOTAL DAS DESPESAS PARA FINS DE LIMITE ((22 + 23) - (36))	4.533.631,62
38- PERCENTUAL DE APLICAÇÃO EM MDE SOBRE A RECEITA LÍQUIDA DE IMPOSTOS ((37) / (3) x 100) % - LIMITE CONSTITUCIONAL 25%	28,17

OUTRAS DESPESAS CUSTEADAS COM RECEITAS ADICIONAIS PARA FINANCIAMENTO DO ENSINO ds Sumario Item	DOTAÇÃO INICIAL	DOTAÇÃO ATUALIZADA (d)	DESPESAS EMPENHADAS		DESPESAS LIQUIDADAS		INSCRITAS EM RESTOS A PAGAR NÃO PROCESSADOS (i)
			Até o Bimestre (e)	% (f) = (e/d)x100	Até o Bimestre (g)	% (h) = ((g+i)/d)x100	
39- DESPESAS CUSTEADAS COM A APLICAÇÃO FINANCEIRA DE OUTROS RECURSOS DE IMPOSTOS VINCULADOS AO ENSINO	0,00	0,00	0,00	0,00%	0,00	0,00%	0,00
40- DESPESAS CUSTEADAS COM A CONTRIBUIÇÃO SOCIAL DO SALÁRIO-EDUCAÇÃO	218.355,96	248.355,96	130.277,12	52,46%	130.277,12	52,46%	0,00
41- DESPESAS CUSTEADAS COM OPERAÇÕES DE CRÉDITO	0,00	0,00	0,00	0,00%	0,00	0,00%	0,00
42- DESPESAS CUSTEADAS COM OUTRAS RECEITAS PARA FINANCIAMENTO DO ENSINO	318.837,03	411.322,98	321.570,30	78,18%	321.570,30	78,18%	0,00
43- TOTAL DAS OUTRAS DESPESAS CUSTEADAS COM RECEITAS ADICIONAIS PARA FINANCIAMENTO DO ENSINO (39 + 40 + 41 + 42)	537.192,99	659.678,94	451.847,42	68,50%	451.847,42	68,50%	0,00
44- TOTAL GERAL DAS DESPESAS COM MDE (28 + 43)	5.225.279,07	5.777.935,08	4.810.414,87	83,25%	4.806.590,26	83,25%	3.824,61

RESTOS A PAGAR INSCRITOS COM DISPONIBILIDADE FINANCEIRA DE RECURSOS DE IMPOSTOS VINCULADOS AO ENSINO	SALDO ATÉ O BIMESTRE	CANCELADOS EM 2017 (j)
45- RESTOS A PAGAR DE DESPESAS COM MDE	5.185,41	0,00

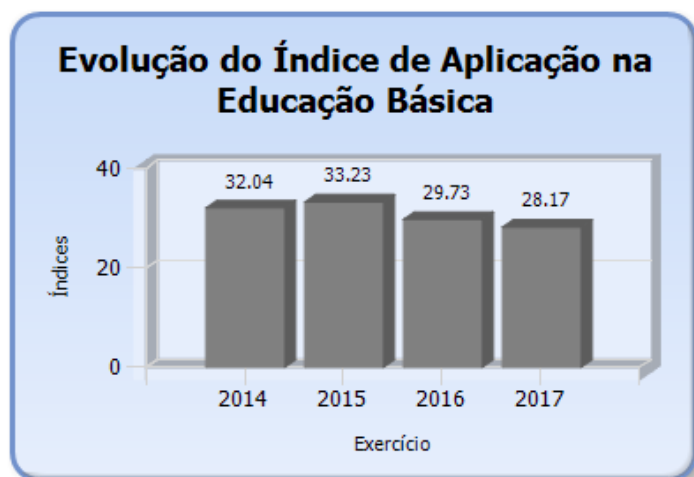


TRIBUNAL DE CONTAS DO ESTADO DO PARANÁ

Coordenadoria de Gestão Municipal - CGM

CONTROLE DA DISPONIBILIDADE FINANCEIRA	FUNDEB	SALÁRIO EDUCAÇÃO
46- DISPONIBILIDADE FINANCEIRA EM 31 DE DEZEMBRO DE <EXERCÍCIO ANTERIOR>	167.517,22	77.130,47
47- (+) INGRESSO DE RECURSOS ATÉ O BIMESTRE	2.391.197,27	208.211,39
48- (-) PAGAMENTOS EFETUADOS ATÉ O BIMESTRE	2.409.111,66	177.116,89
48.1 - Orçamento do Exercício	2.409.111,66	177.116,89
48.2 - Restos a Pagar	0,00	0,00
49- (+) RECEITA DE APLICAÇÃO FINANCEIRA DOS RECURSOS ATÉ O BIMESTRE	19.160,60	6.987,18
50 - (=) DISPONIBILIDADE FINANCEIRA ATÉ O BIMESTRE	168.763,43	115.212,15
51 - (+) Ajustes	5.598,52	2.039,55
51.1 - Retenções	0,00	0,00
51.2 - Condição Bancária	5.598,52	2.039,55
52 - (=) SALDO FINANCEIRO CONCILIADO	174.361,95	117.251,70

Fonte: Sistema de Informações Municipais - Acompanhamento Mensal (SIM-AM), Tribunal de Contas do Estado do Paraná, Data e Hora da emissão: 11/07/2018 11:17



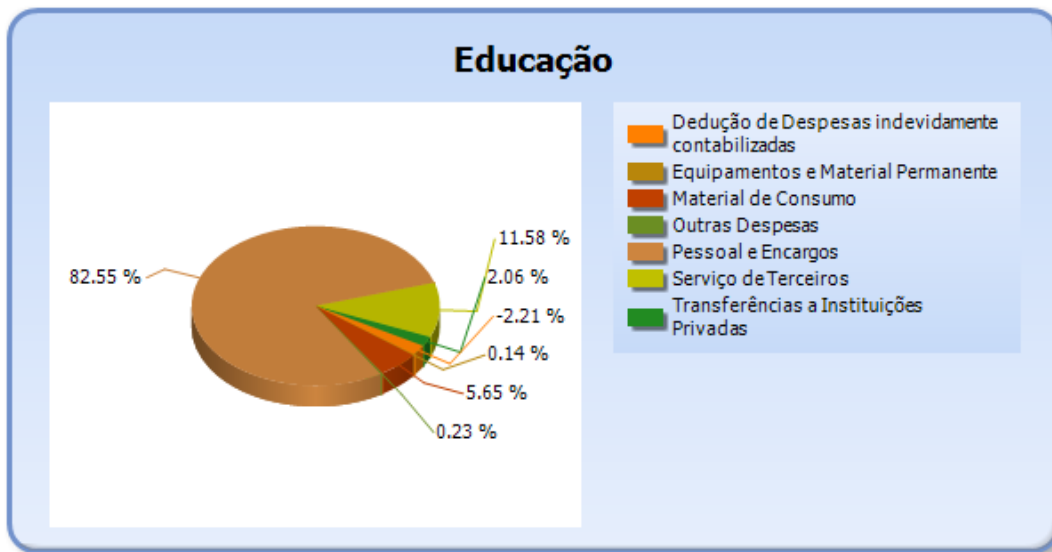
5.2 - DETALHAMENTO DA DESPESA COM ENSINO POR NATUREZA

NATUREZA DA DESPESA	VALOR
CORRENTES	4.448.950,12
Pessoal e Encargos	3.598.102,56
Material de Consumo	246.229,70
Serviço de Terceiros	504.530,45
Transferências	90.000,00
Transferências a Instituições Privadas	90.000,00
Outras Despesas	10.087,41
DE CAPITAL	6.091,15
Equipamentos e Material Permanente	6.091,15
Dedução de Despesas indevidamente contabilizadas	-96.473,82
TOTAL	4.358.567,45



TRIBUNAL DE CONTAS DO ESTADO DO PARANÁ

Coordenadoria de Gestão Municipal - CGM



5.3 - DETALHAMENTO DA DESPESA COM ENSINO POR PROJETOS E ATIVIDADES

CÓDIGO	NOME DO PROJETO/ATIVIDADE	FIXAÇÃO	EXECUÇÃO	DIFERENÇA
2008	Manutenção do Gabinete do Secretário de Educação, Cultura e Desporto	529.853,30	475.922,32	53.930,98
2010	Manutenção das Unidades Escolares	558.865,56	343.905,19	214.960,37
2011	Manutenção do Transporte Escolar	847.511,10	560.056,58	287.454,52
2012	Manutenção dos Centros de Educação Infantil	576.525,67	525.405,77	51.119,90
2014	Manutenção da Educação de Jovens e Adultos	3.048,89	932,50	2.116,39
2015	Remuneração de Profissionais de Ensino Fundamental - FUNDEB	1.229.626,29	1.214.602,49	15.023,80
2016	Remuneração de Profissionais da Educação Infantil - FUNDEB	969.043,06	956.919,93	12.123,13
2019	Manutenção de outros custos do Ensino Fundamental - FUNDEB	239.762,73	231.226,37	8.536,36
2018	Remuneração de Profissionais da Educação de Jovens e Adultos - FUNDEB	662,63	0,00	662,63
2017	Remuneração de Profissionais da Educação Especial - FUNDEB	113.466,00	106.070,12	7.395,88
2046	Subvenção á Escola de Educação Especial	49.890,91	40.000,00	9.890,91
	Dedução de Despesas indevidamente contabilizadas	0,00	-96.473,82	96.473,82
	TOTAL	5.118.256,14	4.358.567,45	759.688,69



TRIBUNAL DE CONTAS DO ESTADO DO PARANÁ

Coordenadoria de Gestão Municipal - CGM

5.4 - REMUNERAÇÃO DO MAGISTÉRIO - FUNDEB

ESPECIFICAÇÃO	VALOR
1 - RECEITAS DE TRANSFERÊNCIAS DO FUNDEB	2.410.357,87
2 - PAGAMENTO DOS PROFISSIONAIS DO MAGISTÉRIO	2.177.885,29
3 - RESTOS A PAGAR SEM COBERTURA FINANCEIRA	0,00
4 - SUPERAVIT FINANCEIRO	162.875,96
5 - TOTAL DAS DEDUÇÕES PARA FINS DE APLICAÇÃO DO FUNDEB (3+4)	162.875,96
6 - TOTAL LÍQUIDO DAS DESPESAS RELATIVAS À REMUNERAÇÃO DOS PROFISSIONAIS DO MAGISTÉRIO (2-5)	2.015.009,33
7 - PERCENTUAL DE APLICAÇÃO DOS RECURSOS DO FUNDEB NA REMUNERAÇÃO DO MAGISTÉRIO [6/1]	83,60

6 - DESPESAS REALIZADAS COM SAÚDE (E.C. 29/2000)

6.1 - DEMONSTRATIVO DO SISTEMA SIM-AM ENVIADO PELO MUNICÍPIO

MUNICÍPIO DE PAULA FREITAS
RELATÓRIO RESUMIDO DA EXECUÇÃO ORÇAMENTÁRIA - CONSOLIDADO
ORÇAMENTOS FISCAL E DA SEGURIDADE SOCIAL
DEMONSTRATIVO DAS RECEITAS E DESPESAS COM AÇÕES E SERVIÇOS PÚBLICOS DE SAÚDE
01/2017 A 12/2017

RREO - ANEXO 12 (LC, 141/2012, art. 35)

R\$ 1,00

RECEITAS PARA APURAÇÃO DA APLICAÇÃO EM AÇÕES E SERVIÇOS PÚBLICOS DE SAÚDE	PREVISÃO INICIAL	PREVISÃO ATUALIZADA (a)	RECEITAS REALIZADAS	
			Até o Bimestre (b)	% (b/a) x 100
RECEITA DE IMPOSTOS LÍQUIDA (I)	530.519,16	530.519,16	614.584,79	115,85%
Imposto Predial e Territorial Urbano - IPTU	62.363,65	62.363,65	82.819,69	132,80%
Imposto sobre Transmissão de Bens Intervivos - ITBI	55.434,35	55.434,35	114.475,60	206,51%
Imposto sobre Serviços de Qualquer Natureza - ISS	316.412,13	316.412,13	251.473,76	79,48%
Imposto de Renda Retido na Fonte - IRRF	77.600,00	77.600,00	127.457,74	164,25%
Multas, Juros de Mora e Outros Encargos dos Impostos	4.850,48	4.850,48	6.826,59	140,74%
Dívida Ativa dos Impostos	9.700,99	9.700,99	22.452,68	231,45%
Multas, Juros de Mora e Outros Encargos da Dívida Ativa	4.157,56	4.157,56	9.078,73	218,37%
RECEITA DE TRANSFERÊNCIAS CONSTITUCIONAIS E LEGAIS (II)	15.763.550,44	15.763.550,44	14.761.873,68	93,65%
Cota-Parte FPM	8.618.986,39	8.618.986,39	7.947.390,85	92,21%
Cota-Parte ITR	41.575,76	41.575,76	40.110,80	96,48%
Cota-Parte IPVA	490.000,00	490.000,00	495.063,33	101,03%



TRIBUNAL DE CONTAS DO ESTADO DO PARANÁ

Coordenadoria de Gestão Municipal - CGM

Cota-Parte ICMS	6.479.945,86	6.479.945,86	6.143.432,13	94,81%
Cota-Parte IPI-Exportação	83.151,52	83.151,52	94.183,65	113,27%
Compensações Financeiras Provenientes de Impostos e Transferências Constitucionais	49.890,91	49.890,91	41.692,92	83,57%
Desoneração ICMS (LC 87/96)	49.890,91	49.890,91	41.692,92	83,57%
Outras	0,00	0,00	0,00	0,00%
TOTAL DAS RECEITAS PARA APURAÇÃO DA APLICAÇÃO EM AÇÕES E SERVIÇOS PÚBLICOS DE SAÚDE (III) = I + II	16.294.069,60	16.294.069,60	15.376.458,47	94,37%

RECEITAS ADICIONAIS PARA FINANCIAMENTO DA SAÚDE	PREVISÃO INICIAL	PREVISÃO ATUALIZADA (c)	RECEITAS REALIZADAS	
			Até o Bimestre (d)	% (d/c) x 100
TRANSFERÊNCIA DE RECURSOS DO SISTEMA ÚNICO DE SAÚDE-SUS	1.120.558,26	1.120.558,26	1.561.582,41	139,36%
Provenientes da União	934.239,88	934.239,88	995.307,83	106,54%
Provenientes dos Estados	158.359,19	158.359,19	533.952,59	337,18%
Provenientes de Outros Municípios	0,00	0,00	0,00	0,00%
Outras Receitas do SUS	27.959,19	27.959,19	32.321,99	115,60%
TRANSFERÊNCIAS VOLUNTÁRIAS	0,00	0,00	14.204,98	0,00%
RECEITAS DE OPERAÇÕES DE CRÉDITO VINCULADAS À SAÚDE	0,00	0,00	0,00	0,00%
OUTRAS RECEITAS PARA FINANCIAMENTO DA SAÚDE	6.929,30	6.929,30	18.185,76	262,45%
TOTAL RECEITAS ADICIONAIS PARA FINANCIAMENTO DA SAÚDE	1.127.487,56	1.127.487,56	1.593.973,15	141,37%

DESPESAS COM SAÚDE (Por Grupo de Natureza da Despesa)	DOTAÇÃO INICIAL	DOTAÇÃO ATUALIZADA (e)	DESPESAS EMPENHADAS		DESPESAS LIQUIDADAS		Inscritas em Restos a Pagar não Processados
			Até o Bimestre (f)	% (f/e) x 100	Até o Bimestre (g)	% (g/e) x 100	
DESPESAS CORRENTES	3.925.216,32	4.541.410,65	4.131.578,38	90,98%	4.117.573,46	90,67%	14.004,92
Pessoal e Encargos Sociais	1.740.024,67	2.091.445,07	1.985.404,37	94,93%	1.985.404,37	94,93%	0,00
Juros e Encargos da Dívida	0,00	0,00	0,00	0,00%	0,00	0,00%	0,00
Outras Despesas Correntes	2.185.191,65	2.449.965,58	2.146.174,01	87,60%	2.132.169,09	87,03%	14.004,92
DESPESAS DE CAPITAL	36.820,20	358.232,35	126.881,40	35,42%	106.753,40	29,80%	20.128,00
Investimentos	36.820,20	358.232,35	126.881,40	35,42%	106.753,40	29,80%	20.128,00
Inversões Financeiras	0,00	0,00	0,00	0,00%	0,00	0,00%	0,00
Amortização da Dívida	0,00	0,00	0,00	0,00%	0,00	0,00%	0,00
TOTAL DAS DESPESAS COM SAÚDE (IV)	3.962.036,52	4.899.643,00	4.258.459,78	86,91%	4.224.326,86	86,22%	34.132,92

DESPESAS COM SAÚDE NÃO COMPUTADAS PARA FINS DE APURAÇÃO DO PERCENTUAL MÍNIMO	DOTAÇÃO INICIAL	DOTAÇÃO ATUALIZADA (e)	DESPESAS EMPENHADAS		DESPESAS LIQUIDADAS		Inscritas em Restos a Pagar não Processados
			Até o Bimestre (f)	% (f/e) x 100	Até o Bimestre (g)	% (g/e) x 100	
DESPESAS COM INATIVOS E PENSIONISTAS	0,00	0,00	0,00	0,00%	0,00	0,00%	0,00
DESPESA COM ASSISTÊNCIA À SAÚDE QUE NÃO ATENDE AO	0,00	0,00	0,00	0,00%	0,00	0,00%	0,00



TRIBUNAL DE CONTAS DO ESTADO DO PARANÁ

Coordenadoria de Gestão Municipal - CGM

PRINCÍPIO DE ACESSO UNIVERSAL							
DESPESAS CUSTEADAS COM OUTROS RECURSOS	1.155.323,75	1.905.799,76	1.506.397,54	35,37%	1.480.815,82	35,05%	25.581,72
Recursos de Transferência do Sistema Único de Saúde - SUS	1.120.558,26	1.563.978,66	1.382.491,86	32,46%	1.366.038,14	32,34%	16.453,72
Recursos de Operações de Crédito	0,00	0,00	0,00	0,00%	0,00	0,00%	0,00
Outros Recursos	34.765,49	341.821,10	123.905,68	2,91%	114.777,68	2,72%	9.128,00
OUTRAS AÇÕES E SERVIÇOS NÃO COMPUTADOS	0,00	0,00	5.399,75	0,13%	5.399,75	0,13%	0,00
RESTOS/CONTAS A PAGAR INSCRITOS NO EXERCÍCIO SEM DISPONIBILIDADE FINANCEIRA	0,00	0,00	0,00	0,00%	0,00	0,00%	0,00
DESPESAS CUSTEADAS COM DISPONIBILIDADE DE CAIXA VINCULADA AOS RESTOS A PAGAR CANCELADOS	0,00	0,00	0,00	0,00%	0,00	0,00%	0,00
DESPESAS CUSTEADAS COM RECURSOS VINCULADOS À PARCELA DO PERCENTUAL MÍNIMO QUE NÃO FOI APLICADA EM AÇÕES E SERVIÇOS DE SAÚDE EM EXERCÍCIOS ANTERIORES	0,00	0,00	0,00	0,00%	0,00	0,00%	0,00
SUPERÁVIT FINANCEIRO DE EXERCÍCIO ANTERIOR NÃO APLICADO EM AÇÕES E SERVIÇOS PÚBLICOS DE SAÚDE	0,00	0,00	0,00	0,00%	0,00	0,00%	0,00
TOTAL DAS DESPESAS COM AÇÕES E SERVIÇOS PÚBLICOS DE SAÚDE NÃO COMPUTADAS (V)	0,00	0,00	1.511.797,29	35,50%	1.486.215,57	35,18%	25.581,72
TOTAL DAS DESPESAS COM AÇÕES E SERVIÇOS PÚBLICOS DE SAÚDE (VI) = (IV - V)	0,00	0,00	2.746.662,49	64,50%	2.738.111,29	64,82%	8.551,20

PERCENTUAL DE APLICAÇÃO EM AÇÕES E SERVIÇOS PÚBLICOS DE SAÚDE SOBRE A RECEITA DE IMPOSTOS LÍQUIDA E TRANSFERÊNCIAS CONSTITUCIONAIS E LEGAIS (VII%) = (VI / IIIb x 100) - LIMITE CONSTITUCIONAL 15%	17,86
---	-------

VALOR REFERENTE À DIFERENÇA ENTRE O VALOR EXECUTADO E O LIMITE MÍNIMO CONSTITUCIONAL [(IIIb * 15%) - VI]	440.193,72
---	------------

EXECUÇÃO DE RESTOS A PAGAR NÃO PROCESSADOS INSCRITOS COM DISPONIBILIDADE DE CAIXA	INSCRITOS	CANCELADOS/PRESCRITOS	PAGOS	A PAGAR	PARCELA CONSIDERADA NO LIMITE
Inscritos em 2017	8.365,52	0,00	0,00	0,00	0,00

CONTROLE DOS RESTOS A PAGAR CANCELADOS OU PRESCRITOS PARA FINS DE APLICAÇÃO DA DISPONIBILIDADE DE CAIXA CONFORME ARTIGO 24, §1º e 2º	RESTOS A PAGAR CANCELADOS OU PRESCRITOS		
	Saldo Inicial	Despesas custeadas no exercício de referência (j)	Saldo Final (Não Aplicado)
Restos a Pagar Cancelados ou Prescritos em 2017	0,00	0,00	0,00



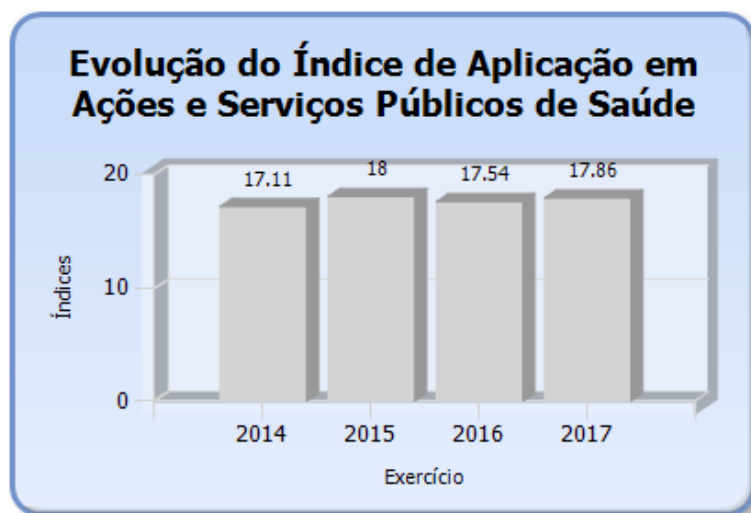
TRIBUNAL DE CONTAS DO ESTADO DO PARANÁ

Coordenadoria de Gestão Municipal - CGM

CONTROLE DO VALOR REFERENTE AO PERCENTUAL MÍNIMO NÃO CUMPRIDO EM EXERCÍCIOS ANTERIORES PARA FINS DE APLICAÇÃO DOS RECURSOS VINCULADOS CONFORME ARTIGOS 25 E 26	LIMITE NÃO CUMPRIDO		
	Saldo Inicial	Despesas custeadas no exercício de referência (k)	Saldo Final (Não Aplicado)
Diferença de limite não cumprido em 2017	0,00	0,00	0,00

DESPESAS COM SAÚDE (Por Subfunção)	DOTAÇÃO INICIAL	DOTAÇÃO ATUALIZADA (e)	DESPESAS EMPENHADAS		DESPESAS EXECUTADAS		Inscritas em Restos a Pagar não Processados
			Até o Bimestre (l)	% (l/total l) x 100	Até o Bimestre (m)	% (m/total m) x 100	
Atenção Básica	3.682.411,73	4.524.467,34	3.976.107,74	93,37%	3.952.974,82	87,88%	23.132,92
Assistência Hospitalar e Ambulatorial	0,00	0,00	0,00	0,00%	0,00	0,00%	0,00
Suporte Profilático e Terapêutico	0,00	0,00	0,00	0,00%	0,00	0,00%	0,00
Vigilância Sanitária	69.919,89	109.919,89	27.249,03	0,64%	27.249,03	24,79%	0,00
Vigilância Epidemiológica	42.914,51	51.334,91	51.216,36	1,20%	40.216,36	99,77%	11.000,00
Alimentação e Nutrição	166.790,39	213.920,86	203.886,65	4,79%	203.886,65	95,31%	0,00
Outras Subfunções	0,00	0,00	0,00	0,00%	0,00	0,00%	0,00
TOTAL	3.962.036,52	4.899.643,00	4.258.459,78	100,00%	4.224.326,86	86,91%	34.132,92

Fonte: Sistema de Informações Municipais - Acompanhamento Mensal (SIM-AM), Tribunal de Contas do Estado do Paraná, Data e Hora da emissão: 11/07/2018 11:17



6.2 - DETALHAMENTO DA DESPESA COM SAÚDE POR NATUREZA

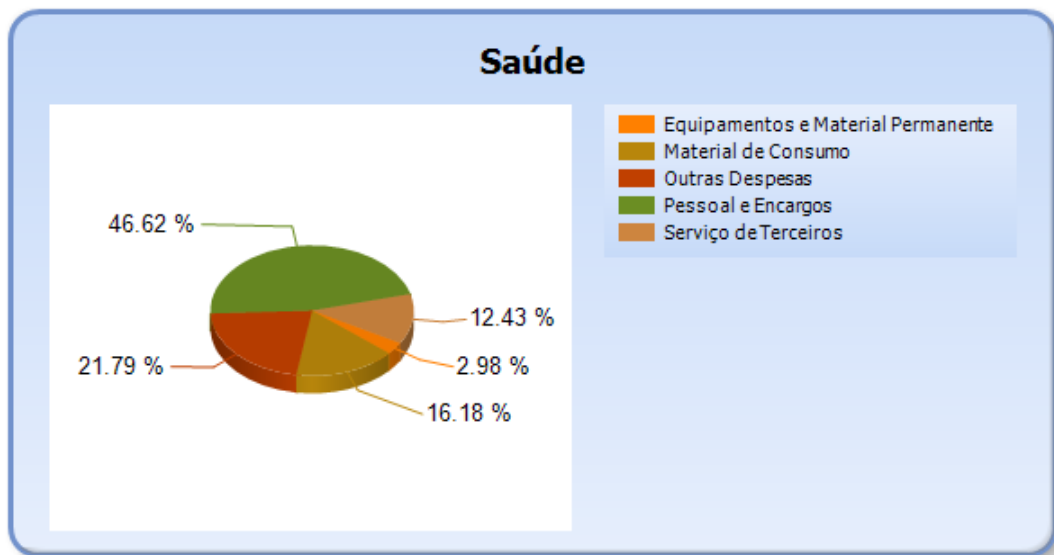
NATUREZA DA DESPESA	VALOR
CORRENTES	4.131.578,38
Pessoal e Encargos	1.985.404,37
Material de Consumo	688.964,42



TRIBUNAL DE CONTAS DO ESTADO DO PARANÁ

Coordenadoria de Gestão Municipal - CGM

Serviço de Terceiros	529.116,69
Outras Despesas	928.092,90
DE CAPITAL	126.881,40
Equipamentos e Material Permanente	126.881,40
TOTAL	4.258.459,78



6.3 - DETALHAMENTO DA DESPESA COM SAÚDE POR PROJETOS E ATIVIDADES

CÓDIGO	NOME DO PROJETO/ATIVIDADE	FIXAÇÃO	EXECUÇÃO	DIFERENÇAS
2022	Manutenção das atividades esportivas	0,00	0,00	0,00
2009	Distribuição da Merenda Escolar	213.920,86	203.886,65	10.034,21
2023	Manutenção da Secretaria de Saúde	0,00	0,00	0,00
2024	Transferências ao Consórcio Intermunicipal de Saúde	0,00	0,00	0,00
2025	Manutenção das Ações de Saúde Pública	0,00	0,00	0,00
2026	Manutenção dos serviços de Vigilância Sanitária	0,00	0,00	0,00
2023	Manutenção da Secretaria de Saúde	121.019,85	102.481,80	18.538,05
2024	Transferências ao Consórcio Intermunicipal de Saúde	446.198,83	417.950,60	28.248,23
2025	Manutenção das Ações de Saúde Pública	3.957.248,66	3.455.675,34	501.573,32
2026	Manutenção dos serviços de Vigilância Sanitária	109.919,89	27.249,03	82.670,86
2027	Manutenção dos Serviços de Vigilância Epidemiológica	51.334,91	51.216,36	118,55
	TOTAL	4.899.643,00	4.258.459,78	641.183,22



TRIBUNAL DE CONTAS DO ESTADO DO PARANÁ

Coordenadoria de Gestão Municipal - CGM

7 - CONTROLE INTERNO

PONTOS DE VERIFICAÇÃO SOBRE O CONTROLE INTERNO

ITENS DE VERIFICAÇÃO	CONCLUSÃO
Consta do processo o Relatório do Controle Interno?	SIM
O Relatório do Controle Interno encaminhado apresenta o conteúdo mínimo prescrito pelo Tribunal?	SIM
O Relatório do Controle Interno encaminhado apresenta irregularidade passível de desaprovação das contas anuais?	NÃO

8 - ATRASO NA ENTREGA DO SIM-AM E/OU DA PRESTAÇÃO DE CONTAS DO EXERCÍCIO

8.1 - ENTREGA DOS DADOS DO SIM-AM COM ATRASO

Verifica-se no registro de entrega dos dados eletrônicos mensais do Sistema de Informações Municipais – Acompanhamento Mensal – SIM/AM, que a Entidade não atendeu aos prazos estipulados nas Instruções Normativas TCE/PR nº 115/2016 e 129/2017, relativa à Agenda de Obrigações para o exercício objeto da análise.

A entrega mensal dos referidos dados eletrônicos está demonstrada no quadro abaixo, o qual informa o número de dias de atraso que a entrega intempestiva resultou.

A situação é passível de aplicação de multa administrativa, prevista no art. 87, III, “b” da Lei Complementar Estadual nº 113/2005 - Lei Orgânica do Tribunal de Contas, aplicada em razão DE CADA ATRASO NA REMESSA MENSAL dos dados eletrônicos do Sistema de Informações Municipais – Acompanhamento Mensal – SIM/AM.

Documentos mínimos necessários em caso de contraditório:

- a) comprovação de que o encaminhamento em atraso ocorreu por motivo de força maior;
- b) comprovante de recolhimento da multa;
- c) outros documentos e/ou esclarecimentos considerados necessários.



TRIBUNAL DE CONTAS DO ESTADO DO PARANÁ

Coordenadoria de Gestão Municipal - CGM

Demonstrativo do item:

Mês	Ano	Data Limite p/ Envio	Data do Envio	Dias de Atraso
Agosto	2017	02/10/2017	05/10/2017	3
Setembro	2017	31/10/2017	01/11/2017	1

8.2 - ENTREGA DOS DOCUMENTOS QUE COMPÕEM A PRESTAÇÃO DE CONTAS COM ATRASO

Verifica-se na autuação do processo de Prestação de Contas que a Entidade atendeu o prazo estipulado no art. 225, caput, do Regimento Interno do TCE/PR, estendido para 30/04/2018.

PARTE II - CONSTATAÇÕES DA ANÁLISE

9 - RESULTADO DA ANÁLISE

A análise das contas está cingida aos assuntos contidos no escopo definido na Instrução Normativa nº 138/2018, sendo que a abordagem à luz dos critérios técnicos e legais a que estão sujeitos não resultou em apontamentos no sentido de recomendações ou restrições.

OCORRÊNCIAS CONSTATADAS FACE AO ESCOPO DA ANÁLISE

Tendo em vista os apontamentos elencados anteriormente, as irregularidades serão expressamente caracterizadas e indicados os responsáveis, conforme previsto no art. 352, inc. II do Regimento Interno do TCE-PR.

DESCRIÇÃO	RESULTADO DA ANÁLISE	RESPONSÁVEL	CPF	TIPIFICAÇÃO
Entrega dos dados do SIM-AM com atraso.	RESSALVA COM MULTA	VALDEMAR ANTONIO CAPELETI	189.308.320-91	Instrução Normativa TCE/PR nº 138/2018, art. 10, § único - Multa LCE nº 113/2005, art. 87, III, "b".



TRIBUNAL DE CONTAS DO ESTADO DO PARANÁ

Coordenadoria de Gestão Municipal - CGM

PARTE III - INFORMAÇÕES RELATIVAS AOS PROCESSOS DA ENTIDADE

a) ESCOPO DO PROCEDIMENTO DE ACOMPANHAMENTO REMOTO PARA O EXERCÍCIO

O Procedimento de Acompanhamento Remoto - PROAR teve como objeto de escopo de acompanhamento para a Entidade no exercício em análise os casos abaixo relacionados:

DESCRIÇÃO DOS CASOS DE ACOMPANHAMENTO	UNIDADE RESPONSÁVEL
* SEM PROCEDIMENTOS NO PROAR PARA A ENTIDADE EM 2017	

b) - PROCESSOS REFERENTES À ENTIDADE

Não constaram do banco de dados do TCE/PR, no momento da emissão desta Instrução, registros de processos relativos à Entidade para este exercício de análise da Prestação de Contas Municipais.

c) - SITUAÇÃO DAS PRESTAÇÕES DE CONTAS DOS ÚLTIMOS EXERCÍCIOS

Informa-se a seguir a situação das Prestações de Contas, relativas aos últimos exercícios, conforme consta do banco de dados do TCE/PR.

Nº DO PROCESSO	ANO	ASSUNTO	TRÂMITE ATUAL	TIPO ATO	Nº ATO	RESULTADO
257351/14	2013	PRESTAÇÃO DE CONTAS DO PREFEITO MUNICIPAL	DP	PPR	252/2015	Parecer prévio pela regularidade com ressalvas com recomendações
223523/15	2014	PRESTAÇÃO DE CONTAS DO PREFEITO MUNICIPAL	DP	PPR	84/2018	Parecer prévio pela regularidade com ressalvas
246900/16	2015	PRESTAÇÃO DE CONTAS DO PREFEITO MUNICIPAL	CGM			
306442/17	2016	PRESTAÇÃO DE CONTAS DO PREFEITO MUNICIPAL	CGM			

PARTE IV - DAS MULTAS

Face aos apontamentos deste opinativo, o Responsável fica sujeito à multa, nos termos da legislação em vigor, relativamente às seguintes constatações, sendo que as sanções originadas da Lei Complementar Estadual nº 113/2005 serão impostas de forma cumulativa, na forma do seu art. 87, § 2º.



TRIBUNAL DE CONTAS DO ESTADO DO PARANÁ

Coordenadoria de Gestão Municipal - CGM

a) - Decorrentes de ressalvas indicadas nesta instrução

DESCRIÇÃO	RESPONSÁVEL	CPF	TIPIFICAÇÃO	MESES COM ENTREGA EM ATRASO
Entrega dos dados do SIM-AM com atraso.	VALDEMAR ANTONIO CAPELETI	189.308.320-91	Instrução Normativa TCE/PR nº 138/2018, art. 10, § único - Multa LCE nº 113/2005, art. 87, III, "b".	Agosto, Setembro

PARTE V - CONCLUSÃO

Efetivado o exame da prestação de contas de governo do **MUNICÍPIO DE PAULA FREITAS**, relativa ao exercício financeiro de 2017 e à luz das constatações relatadas neste instrutivo, as contas não apresentam situações de irregularidade de acordo com o escopo definido na Instrução Normativa nº 138/2018.

No entanto, constatou-se situação passível de aplicação de multa ao responsável, nos termos da legislação indicada em cada um dos itens apontados na Parte IV desta instrução, fato este que enseja a conclusão pela regularidade das contas com ressalva, conforme disposto na Uniformização de Jurisprudência nº 10 (Acórdão nº 1582/08-Tribunal Pleno).

Destaca-se, contudo, que as conclusões aqui expostas não elidem responsabilidades por atos não alcançados pelo conteúdo da prestação de contas, não validam divergências em informações de caráter declaratório, não detectadas na análise, e nem eximem anomalias levantadas em outras espécies de procedimentos fiscalizatórios, tais como: Procedimentos de Acompanhamento Remoto, Auditorias, Inspeções, Tomadas de Contas, Comunicação de Irregularidades, Denúncias ou Representações.

Face às constatações retro e, considerando o princípio do contraditório e da ampla defesa previsto no art. 5º, LV, da Constituição Federal e na Lei Complementar Estadual nº 113/2005, é necessária a citação do representante legal e gestor das contas da Entidade abaixo indicado, para que apresente defesa acerca das ocorrências apontadas nesta instrução.



TRIBUNAL DE CONTAS DO ESTADO DO PARANÁ

Coordenadoria de Gestão Municipal - CGM

Responsáveis para intimação

CARGO/FUNÇÃO	RESPONSÁVEL	CPF	INÍCIO	FIM
Prefeito	VALDEMAR ANTONIO CAPELETI	189.308.320-91	01/01/2017	31/12/2017

Sobre o assunto, é necessário observar que o atual Gestor está obrigado ao atendimento no que for pertinente à providência de documentos faltantes e à apresentação de esclarecimentos que dependam da assistência técnica, contábil e material da Administração, pois este é o titular da responsabilidade pela guarda, segurança e conservação do patrimônio documental da entidade, permitindo-se ao(s) ex- Ordenador(es) o acesso à resposta para que ele(s), querendo, possa(m) se manifestar a respeito dos questionamentos.

Gestor atual

CARGO/FUNÇÃO	RESPONSÁVEL	CPF	INÍCIO	FIM
Prefeito	VALDEMAR ANTONIO CAPELETI	189.308.320-91	01/01/2018	31/12/2020

É a instrução.

CGM, 11 de julho de 2018.

Ato emitido por CELIA REGINA P. L. DA SILVA MARQUES - Analista de Controle - Matrícula nº 517461.

Visto. Adotem-se os expedientes previstos no Regimento Interno deste Tribunal de Contas.

Encaminhado por GUILHERME VIEIRA - Coordenador - Matrícula nº 515728.

16. Despacho



TRIBUNAL DE CONTAS DO ESTADO DO PARANÁ

Coordenadoria de Gestão Municipal

PROCESSO N°: 298095/18
ASSUNTO: PRESTAÇÃO DE CONTAS DO PREFEITO MUNICIPAL
ENTIDADE: MUNICÍPIO DE PAULA FREITAS
INTERESSADO: VALDEMAR ANTONIO CAPELETI

DESPACHO N° 2307/18

Em cumprimento à Instrução de Serviço n° 94/2015, do Relator deste Processo, Conselheiro ARTAGÃO DE MATTOS LEÃO, encaminhem-se os autos à Diretoria de Protocolo para as seguintes providências:

1. Proceder à INTIMAÇÃO das partes abaixo nominadas, e, caso exista, do Procurador constituído, mediante disponibilização deste Despacho por meio eletrônico, para, querendo, no prazo de **15 (quinze) dias**, apresentar ao Tribunal as razões de contraditório quanto ao contido na Instrução n° 1747/2018 (peça processual n° 15), da Coordenadoria de Gestão Municipal, conforme artigos 380-A, 386 e 389, do Regimento Interno:

Responsáveis para intimação:

- VALDEMAR ANTONIO CAPELETI – CPF 189.308.320-91

2. Deve-se alertar que a não apresentação do contraditório poderá resultar na adoção de medidas previstas na Lei Complementar n° 113/2005, no Regimento Interno e nos demais atos normativos deste Tribunal.

CGM, 6 de agosto de 2018.

GUILHERME VIEIRA

Matrícula 51.572-8

Coordenador

Ato emitido por ALIETE REINHARDT DE ARAÚJO
Técnico de Controle - Matrícula n° 50.104-2

17. Certidão de Comunicação Processual Eletrônica



TRIBUNAL DE CONTAS DO ESTADO DO PARANÁ
Diretoria de Protocolo

PROCESSO Nº - 298095/18
ASSUNTO - PRESTAÇÃO DE CONTAS DO PREFEITO MUNICIPAL
Entidade - MUNICÍPIO DE PAULA FREITAS
Gestor atual - VALDEMAR ANTONIO CAPELETI
Gestor das Contas - VALDEMAR ANTONIO CAPELETI

CERTIDÃO DE COMUNICAÇÃO PROCESSUAL ELETRÔNICA

Certifico que a comunicação eletrônica nº 4628/2018, referente ao Despacho Processual Diverso nº 2307/2018, foi disponibilizada no dia 08/08/2018, com prazo de resposta inicial de 15 dias, tendo sido intimado(s) **VALDEMAR ANTONIO CAPELETI**.

Diretoria de Protocolo, em 08/08/2018
Documento assinado digitalmente
DENISE BERNARDES CHAVES DA SILVA
TÉCNICO DE CONTROLE - matrícula nº 514446

18. Certificação de Leitura



TRIBUNAL DE CONTAS DO ESTADO DO PARANÁ

INFORMAÇÃO ELETRÔNICA AUTOMÁTICA

(art. 386, § 2º, incisos I e II do Regimento Interno do Tribunal)

Registramos, nesta data, que o destinatário da comunicação eletrônica abaixo identificada tomou ciência do teor e dos prazos regimentais da comunicação, mediante consulta ao serviço de peticionamento eletrônico e-Contas:

PROCESSO Nº: 298095/18

ASSUNTO : PRESTAÇÃO DE CONTAS DO PREFEITO MUNICIPAL

Sujeitos do Processo:

Entidade: MUNICÍPIO DE PAULA FREITAS

Gestor atual: VALDEMAR ANTONIO CAPELETI

Gestor das Contas: VALDEMAR ANTONIO CAPELETI

Comunicação Eletrônica nº: 78345

Destinatário da Comunicação: VALDEMAR ANTONIO CAPELETI

Data da Ciência: 08/08/2018

19. Certidão de Publicação DETC



TRIBUNAL DE CONTAS DO ESTADO DO PARANÁ

PROCESSO Nº: 298095/18
ASSUNTO: PRESTAÇÃO DE CONTAS DO PREFEITO MUNICIPAL
ENTIDADE: MUNICÍPIO DE PAULA FREITAS
INTERESSADO: VALDEMAR ANTONIO CAPELETI

CERTIDÃO AUTOMÁTICA DE PUBLICAÇÃO

Certifica-se que o(a) Despacho nº 2307/2018 – Coordenadoria de Gestão Municipal, proferido(a) no processo acima citado, foi disponibilizado(a) no Diário Eletrônico do Tribunal de Contas do Estado do Paraná nº 1883, do dia 09/08/2018, considerando-se como data de publicação o primeiro dia útil seguinte ao da disponibilização no Diário, conforme o disposto nos §§ 3º e 4º, do art. 386, do Regimento Interno.

Curitiba, 10/08/2018

20. Recibo de Petição Intermediária - 577989-18



RECIBO DE PETIÇÃO INTERMEDIÁRIA Nº: 577989/18

Recebemos, mediante acesso ao serviço de peticionamento eletrônico eContas Paraná, a petição com os seguintes dados indicados pelo credenciado:

PROCESSO: 298095/18

ASSUNTO: **PRESTAÇÃO DE CONTAS DO PREFEITO MUNICIPAL**

Tipo de petição: **RESPONDER CITAÇÃO OU INTIMAÇÃO**

DOCUMENTOS ANEXOS

- Petição (Contraditório PCA 2017)

PETICIONÁRIO: **VALDEMAR ANTONIO CAPELETI, CPF 189.308.320-91, em seu próprio nome.**

Email: **valdemarcapeleti@hotmail.com**

Telefone: **988178000**

Curitiba, 17 de agosto de 2018 14:21:13

21. Petição (Contraditório PCA 2017)

Excelentíssimo Senhor Conselheiro Relator ARTAGÃO DE MATTOS LEÃO,
Tribunal de Contas do Estado do Paraná.

Processo: 298095/18
Assunto: Prestação de Contas do Prefeito Municipal
Entidade: Município de Paula Freitas
Interessado: Valdemar Antonio Capeleti
Instrução nº 1747/2018 CGM – Primeiro Exame

VALDEMAR ANTONIO CAPELETI, Prefeito do Município de Paula Freitas, já qualificado nos autos supra, vem respeitosamente perante esse Egrégio Tribunal de Contas para apresentar suas **RAZÕES DE CONTRADITÓRIO**, nos seguintes termos:


Apura-se no presente feito a prestação de contas do exercício financeiro de 2017 onde foi apontada irregularidade **decorrente no atraso da entrega da prestação de contas, referente a entrega de dados do SIM-AM.**

Demonstrativo do item:

Mês	Ano	Data Limite p/ Envio	Data do Envio	Dias de Atraso
Agosto	2017	02/10/2017	05/10/2017	3
Setembro	2017	31/10/2017	01/11/2017	1

Em duas oportunidades o Município de Paula Freitas deixou de entregar os dados do SIM-AM de forma tempestiva, com um atraso de 03 (três) dias no mês de Agosto/2017 e um atraso de 01 (um) dia no mês de Setembro/2017.

O atraso deu se por falha na internet da Prefeitura do Município no dia 31/10/2017, sendo que o envio ocorreu imediatamente no próximo dia.



Quanto ao atraso de três dias ocorridos no mês de agosto, este ocorreu por conta de um equívoco na inserção de dados no módulo compras, o qual resultou na duplicidade de um mesmo credor, erro este que foi sanado na medida do possível e prontamente finalizado o envio dos dados.

Entretanto em momento algum houve má-fé do Município ou intenção em burlar a fiscalização do Tribunal de Contas.

Sobre o tema, há precedente no julgamento do Acórdão nº 207/18 de Relatoria do CONSELHEIRO IVENS ZSCHOERPER LINHARES, nos seguintes termos:

“PRESTAÇÃO DE CONTAS ANUAL. CONTROLE INTERNO EXERCIDO POR SERVIDOR OCUPANTE DE CARGO COMISSIONADO. EXERCÍCIO DO CARGO DE CONTADOR EM CONTRARIEDADE AO PREJULGADO 6. ATRASO NO ENVIO DE DADOS ELETRÔNICOS. 01. Controle Interno. Exercício por servidor ocupante de cargo em comissão. Posterior realização de concurso. Nomeação de servidor efetivo. Falha sanada. Conversão em causa de ressalva das contas. 02. Contador. Contrariedade ao Prejulgado 6. Posterior realização de concurso público. Nomeação de servidor efetivo. Falha sanada. Conversão em causa de ressalva das contas. 03. **Atraso no envio de dados eletrônicos ao SIM -AM e SIM-AP. Obrigação a ser cumprida no exercício seguinte. Ressalva sem aplicação de multas.** 04. Regularidade com ressalva das contas. (...) **Acrescente-se que não há indícios de que o atraso verificado tenha ocasionado prejuízo à fiscalização, nem, tampouco, restou configurada a má-fé, além de não ter afetado a entrega da prestação de contas e a respectiva análise por este Tribunal, motivo pelo qual, fundado nos princípios da razoabilidade e da**

proporcionalidade(...) (ACÓRDÃO Nº 207/18 - Segunda Câmara) (g.n.)

Mesmo entendimento foi adotado pela Primeira Câmara quando do julgamento do Acórdão nº 1187/18 de Relatoria do Conselheiro Fabio de Souza Camargo, vejamos:

Atrasos na entrega dos dados do SIM/AM. **Atrasos inferiores a trinta dias. Ausência de prejuízo à fiscalização deste Tribunal.** Ausência de comprovação de publicação do Relatório de Gestão Fiscal. Suprida pela publicação dos Relatórios Completos. Contas regulares com ressalva. (...) Quanto à ressalva efetuada pela Unidade Técnica pelo **atraso na entrega dos dados do SIM/AM**, entendo pela sua manutenção, no entanto, **considerando que o atraso não foi superior à 30 (trinta) dias, afasto a aplicação da multa (...)**ACÓRDÃO Nº 1187/18 - Primeira Câmara (g.n.)

E mais:

TOMADA DE CONTAS EXTRAORDINÁRIA. INSPEÇÃO. DIVERSOS ACHADOS 01. Achado 1. Controle Interno. Estrutura insuficiente. Falha que é analisada especificamente em face dos demais achados. Constituição do sistema de controle interno. Exercício por servidor efetivo. Inexistência de impugnação à habilitação técnica do Controlador Interno. Recomendação à atual administração. Necessária implementação de medidas que busquem dar maior efetividade à atuação do Controle Interno. 02. Achado 2. **Atraso no encaminhamento de dados eletrônicos. SIM -AM. Ausência de prejuízo à prestação de contas.** Acórdão de Parecer Prévio n.º 407/17. Ressalva do atraso no envio do 6º bimestre.

Natureza acessórias das falhas ora apontadas. Ressalva. 03. Achado 3. Inconsistência dos Dados Enviados Através do SIM-AM. Ressalva. 04. Achado 4. Procedimentos licitatórios. Inexigibilidades 4/2012, 32/2012. Adesão a atas de registro de preços que não se referem a programas de governo. Afronta às determinações do TCE/PR constantes dos Acórdãos n.os 984/2011, 986/2011 ACÓRDÃO Nº 4289/17 - Segunda Câmara

Diante do exposto, considerando que os atrasos de 03 (três) e 01 (um) dias no envio dos dados ao SIM-AM não causaram prejuízo à fiscalização do TCE-PR e ante a ausência de má-fé do Município de Paula Freitas, requer-se o afastamento da multa prevista no artigo 87, inciso III, Alínea "B", da Lei Complementar Estadual nº 113/2005- Lei Orgânica do Tribunal de Contas.

Nestes termos, espera deferimento.

Paula Freitas, 13 de agosto de 2018.



VALDEMAR ANTONIO CAPELETI

Prefeito Municipal

22. Instrução



TRIBUNAL DE CONTAS DO ESTADO DO PARANÁ

Coordenadoria de Gestão Municipal - CGM

PROCESSO Nº: 298095/18

ENTIDADE: MUNICÍPIO DE PAULA FREITAS

ASSUNTO: PRESTAÇÃO DE CONTAS DO EXERCÍCIO FINANCEIRO DE 2017

INSTRUÇÃO Nº: 3293/2018 - CGM - CONTRADITÓRIO

Ementa: **MUNICÍPIO DE PAULA FREITAS**. Prestação de Contas do exercício de 2017. Contraditório. Contas Regulares com Ressalva - Cabe aplicação de multa.

Trata-se da prestação de contas do **MUNICÍPIO DE PAULA FREITAS**, relativa ao exercício financeiro de 2017.

O Primeiro Exame realizado pela Coordenadoria de Fiscalização Municipal evidenciou a existência de restrições e/ou mesmo a ausência de elementos essenciais no processo de prestação de contas, que serão doravante tratadas em conformidade com a formulação que constou da Instrução nº 1747/2018-CGM-Primeiro Exame (peça processual nº 15).

Oportunizado o exercício do direito ao contraditório, o Responsável procurou sanar as anomalias apontadas, razão pela qual retornam as contas para exame, seguindo-se a síntese dos apontamentos contidos na citada Instrução e as novas conclusões em face dos fatos apresentados na peça de defesa.

1 - DOS APONTAMENTOS NÃO REGULARIZADOS ATÉ O EXAME ANTERIOR

1.1 - DA ANÁLISE DAS RESSALVAS

MULTAS DECORRENTES DE ATRASO NA ENTREGA DA PRESTAÇÃO DE CONTAS

Entrega dos dados do SIM-AM com atraso.



TRIBUNAL DE CONTAS DO ESTADO DO PARANÁ

Coordenadoria de Gestão Municipal - CGM

Fonte de Critério: Instrução Normativa TCE/PR nº 138/2018 - Multa LCE nº 113/2005, art. 87, III, "b".

PRIMEIRO EXAME

Verifica-se no registro de entrega dos dados eletrônicos mensais do Sistema de Informações Municipais – Acompanhamento Mensal – SIM/AM, que a Entidade não atendeu aos prazos estipulados nas Instruções Normativas TCE/PR nº 115/2016 e 129/2017, relativa à Agenda de Obrigações para o exercício objeto da análise.

A entrega mensal dos referidos dados eletrônicos está demonstrada no quadro abaixo, o qual informa o número de dias de atraso que a entrega intempestiva resultou.

A situação é passível de aplicação de multa administrativa, prevista no art. 87, III, "b", da Lei Complementar Estadual nº 113/2005 - Lei Orgânica do Tribunal de Contas, aplicada em razão DE CADA ATRASO NA REMESSA MENSAL dos dados eletrônicos do Sistema de Informações Municipais – Acompanhamento Mensal – SIM/AM.

Documentos mínimos necessários em caso de contraditório:

- a) comprovação de que o encaminhamento em atraso ocorreu por motivo de força maior;
- b) comprovante de recolhimento da multa;
- c) outros documentos e/ou esclarecimentos considerados necessários.

DEMONSTRATIVO DO ITEM

Mês	Ano	Data Limite para Envio	Data do Envio	Dias de Atraso
Agosto	2017	02/10/2017	05/10/2017	3
Setembro	2017	31/10/2017	01/11/2017	1



TRIBUNAL DE CONTAS DO ESTADO DO PARANÁ

Coordenadoria de Gestão Municipal - CGM

DA DEFESA

Os esclarecimentos constam da peça processual nº 21.

DA ANÁLISE TÉCNICA

Em sede de contraditório o interessado argumenta que o atraso no envio dos dados do SIM-AM decorreu de falha na internet da municipalidade. Aduz, ainda, que os atrasos no encaminhamento dos dados dos meses de setembro e agosto/2017 foram de 1 e 3 dias, respectivamente, solicitando, ao final, o afastamento da multa evidenciada na instrução anterior.

Todavia, esta Unidade Técnica não detém prerrogativa para eximir a entidade dos atrasos constatados. Assim sendo, considerando o disposto na Uniformização de Jurisprudência nº 10 (Acórdão nº 1582/08-Tribunal Pleno), conclui-se pela ressalva em razão do atraso na entrega dos dados do SIM-AM com a recomendação de aplicação de multa administrativa.



TRIBUNAL DE CONTAS DO ESTADO DO PARANÁ

ACÓRDÃO Nº 1582/08 - Tribunal Pleno

PROCESSO N° : 423462/08
ENTIDADE : TRIBUNAL DE CONTAS DO ESTADO DO PARANÁ
INTERESSADO: TRIBUNAL DE CONTAS DO ESTADO DO PARANÁ
ASSUNTO : UNIFORMIZAÇÃO DE JURISPRUDÊNCIA
RELATOR : Conselheiro HEINZ GEORG HERWIG

Uniformização de Jurisprudência – incidente acerca da aplicação das multas administrativas em decorrência das ressalvas à aprovação das contas – Ausência de inconstitucionalidade dos dispositivos da Lei Orgânica – Competência desta Corte para impor sanções administrativas.

Tratando-se do caso específico de atraso no encaminhamento da prestação de contas, por exemplo, temos afigurada a tipificação contida no art. 87, I, a, II, b, III, c, ou IV, a. Portanto, se concluído que a prestação de contas está regular em todos os aspectos aferidos por esta Corte, restando, no entanto, o atraso na apresentação dessas contas, estaremos nos defrontando com o caso típico de julgar regular as contas, ressalvando o atraso detectado, pois decorrente de norma imposta por este Tribunal, e aplicando a multa administrativa respectiva.



TRIBUNAL DE CONTAS DO ESTADO DO PARANÁ

Coordenadoria de Gestão Municipal - CGM

DA MULTA

Para fins de atribuição da responsabilidade pela referida multa prevista na L.C.E. nº 113/2005, art. 87, III, "b", indica-se como agente diretamente responsável o gestor VALDEMAR ANTONIO CAPELETI, CPF 189.308.320-91, que na data limite para cumprimento da obrigação respondia pela Administração.

CONCLUSÃO: RESSALVA COM MULTA

2 - RESULTADO DA ANÁLISE

De acordo com os motivos e conclusões antes explanados, entendemos que a entidade não apresentou justificativas ou medidas suficientes para afastar, em sua totalidade, os apontamentos contidos no exame da prestação de contas, sendo as seguintes as conclusões obtidas da análise do processo.

2.1 - DAS RESTRIÇÕES

IRREGULARIDADE	RESPONSÁVEL	CPF	TIPIFICAÇÃO	CONCLUSÃO
Entrega dos dados do SIM-AM com atraso.	VALDEMAR ANTONIO CAPELETI	189.308.320-91	Instrução Normativa TCE/PR nº 138/2018 - Multa LCE nº 113/2005, art. 87, III, "b".	RESSALVA COM MULTA

2.2 - DAS MULTAS

IRREGULARIDADE	RESPONSÁVEL	CPF	TIPIFICAÇÃO
Entrega dos dados do SIM-AM com atraso.	VALDEMAR ANTONIO CAPELETI	189.308.320-91	Instrução Normativa TCE/PR nº 138/2018 - Multa LCE nº 113/2005, art. 87, III, "b".



TRIBUNAL DE CONTAS DO ESTADO DO PARANÁ

Coordenadoria de Gestão Municipal - CGM

3 - PARECER CONCLUSIVO

Em face do exame procedido na presente prestação de contas do MUNICÍPIO DE PAULA FREITAS, relativa ao exercício financeiro de 2017 e à luz dos comentários supra expendidos, concluímos que as contas estão regulares, porém com as ressalvas acima descritas, conforme art. 16, II, da Lei Complementar Estadual nº 113/2005.

Conforme contido no título "DAS MULTAS", poderá ser aplicada multa ante os fatos ali indicados, tendo em vista o disciplinamento legal referido.

Destaca-se, contudo, que estas conclusões não elidem responsabilidades por atos não alcançados pelo conteúdo da prestação de contas e por divergências nas informações de caráter declaratório, ressalvadas, ainda, as constatações de procedimentos fiscalizatórios diferenciados, tais como auditorias ou denúncias.

É a Instrução.

CGM, 11 de setembro de 2018.

Ato emitido por CARLOS ALBERTO HEMBECKER - Analista de Controle - Matrícula nº 501255.

Encaminhe-se ao Ministério Público de Contas, conforme art. 353 do Regimento Interno.

Encaminhado por GUILHERME VIEIRA - Coordenador - Matrícula nº 515728.

23. Parecer

PROTOCOLO Nº: 298095/18
ORIGEM: MUNICÍPIO DE PAULA FREITAS
INTERESSADO: VALDEMAR ANTONIO CAPELETI
ASSUNTO: PRESTAÇÃO DE CONTAS DO PREFEITO MUNICIPAL
PARECER: 469/18

PRESTAÇÃO DE CONTAS DO PREFEITO MUNICIPAL. Exercício de 2017. Pela emissão de parecer prévio recomendando a regularidade das contas com ressalva.

Subsidiado na análise técnico-contábil procedida pela Douta Coordenadoria de Gestão Municipal, nada tem a opor este Ministério Público em relação à apreciação do feito nos moldes por ela consignados, deixando, contudo, de opinar pela aplicação da multa sugerida, visto que os atrasos na entrega dos dados do SIM-AM ocorreram em apenas dois meses e por 3 e 1 dias, demonstrando não se tratar de prática reiterada nem de desídia do gestor.

Registre-se que este opinativo se restringe aos elementos de análise definidos pela Instrução Normativa nº 138/18 e não exclui a possibilidade de apuração de eventuais outras irregularidades em procedimentos próprios, já que, conforme amplamente defendido em expedientes de prestações de contas referentes ao exercício de 2015, o escopo de análise eleito por esta Corte é insuficiente para o exame das contas anuais das entidades sob a jurisdição deste Tribunal de Contas.

Curitiba, 12 de setembro de 2018.

Assinatura Digital

JULIANA STERNADT REINER
Procuradora do Ministério Público de Contas

24. Acórdão de Parecer Prévio



TRIBUNAL DE CONTAS DO ESTADO DO PARANÁ

PROCESSO Nº: 298095/18
ASSUNTO: PRESTAÇÃO DE CONTAS DO PREFEITO MUNICIPAL
ENTIDADE: MUNICÍPIO DE PAULA FREITAS
INTERESSADO: VALDEMAR ANTONIO CAPELETI
ADVOGADO /
PROCURADOR:
RELATOR: CONSELHEIRO ARTAGÃO DE MATTOS LEÃO

ACÓRDÃO DE PARECER PRÉVIO Nº 388/18 - Segunda Câmara

EMENTA: Prestação de Contas do **PREFEITO DO MUNICÍPIO DE PAULA FREITAS**, exercício de 2017. Parecer Prévio pela **REGULARIDADE** das contas. Com **RESSALVA** em razão da *Entrega dos dados do SIM-AM com atraso.*

1 - PARECER PRÉVIO

As contas do **MUNICÍPIO DE PAULA FREITAS**, relativas ao exercício de 2017, foram encaminhadas pelo Prefeito Municipal, **Sr. Valdemar Antonio Capeleti**, dando cumprimento às disposições e determinações legais.

Recebidas, foram submetidas à análise e instrução da Coordenadoria de Gestão Municipal e do Ministério Público perante este Tribunal.

2 - CONCLUSÃO DA UNIDADE TÉCNICA

A Coordenadoria de Gestão Municipal, após o exame da documentação encaminhada, inclusive em sede de contraditório, emitiu a Instrução nº 3.293/18 (peça nº 22), concluindo pela **REGULARIDADE** das contas do **MUNICÍPIO DE**



TRIBUNAL DE CONTAS DO ESTADO DO PARANÁ

PAULA FREITAS com **RESSALVA** em decorrência da *Entrega dos dados do SIM-AM com atraso*, aplicando a multa prevista no art. 87, III, “b” da L.C.E. 113/05.

Em sua manifestação inicial, a Unidade Técnica fundamentou seu posicionamento quanto a **Entrega dos dados do SIM-AM com atraso** na Instrução Normativa nº 138/2018 do TCE/PR e no relatório abaixo reproduzido.

Mês	Ano	Data Limite para Envio	Data do Envio	Dias de Atraso
Agosto	2017	02/10/2017	05/10/2017	3
Setembro	2017	31/10/2017	01/11/2017	1

Por ocasião do contraditório, Petição Intermediária nº 577989/18 (peça nº 21), o Responsável apresentou argumentos no sentido de que o atraso no envio dos dados do SIM-AM decorreu de falha na internet da municipalidade. Aduz, ainda, que os atrasos no encaminhamento dos dados dos meses de setembro e agosto de 2017 foram de 01 (um) e 03 (três) dias, respectivamente. Solicitou o afastamento da multa evidenciada na instrução anterior.

No entanto, a Unidade Técnica afirmou que não detinha a prerrogativa para eximir o Ente da responsabilidade pelos atrasos constatados e, assim, considerando o disposto na Uniformização de Jurisprudência nº 10 (Acórdão nº 1.582/08 – Tribunal Pleno), reproduzido no corpo da Instrução, concluiu pela ressalva com a recomendação de aplicação de multa administrativa ao Gestor que na data limite para o cumprimento da obrigação respondia pela Administração, *Sr. Valdemar Antonio Capeleti*.

Dessa forma, concluiu pela regularidade do item, com **RESSALVA** e aplicação de **MULTA**.

3 - ANÁLISE DO MINISTÉRIO PÚBLICO

O Ministério Público junto a este Tribunal de Contas, **Parecer nº 469/18 – 6PC**, (peça nº 23), da lavra da **Procuradora Juliana Sternadt Reiner**, após o exame relativo às disposições constitucionais e legais, recomendou a emissão de



TRIBUNAL DE CONTAS DO ESTADO DO PARANÁ

Parecer Prévio pela **REGULARIDADE** das contas do **PREFEITO DO MUNICÍPIO DE PAULA FREITAS**, exercício de 2017, com **RESSALVA**, acompanhando nesta parte a Unidade Técnica. No entanto, opinou pelo afastamento da multa sugerida, uma vez que os atrasos na entrega do SIM-AM ocorreram em apenas dois meses e por 03 (três) e 01 (um) dia, demonstrando não se tratar de desídia ou prática reiterada do Gestor.

Ainda, registrou que o opinativo se restringe aos elementos definidos na Instrução Normativa nº 138/2018, não excluindo a possibilidade de apuração de eventuais outras irregularidades já que entendeu que o escopo de análise eleito por esta Corte seria insuficiente para o exame das contas anuais, como também afirmou nas Prestação de Contas do exercício de 2015.

4 – VOTO

Diante de todo exposto, quanto ao item que tratou da **Entrega dos dados do SIM-AM com atraso**, acompanhamos a Coordenadoria de Gestão Municipal na conclusão pela regularidade com ressalva, contudo, afastamos a multa sugerida, assim como opinou o Ministério Público de Contas.

Conforme se observa nos autos, os prazos para as remessas mensais dos dados a este Tribunal de Contas estabelecidos na Instrução Normativa da Agenda de Obrigações nº 115/2016 e nº 129/2017 **não foram integralmente observados** no exercício em análise (2017), como verificado no mês de agosto com atraso de **03 (três)** dias e, também, no mês de setembro com atraso de **01(um)** dia.

No entanto, considerando que os atrasos no encaminhamento dos dados foram observados em apenas 02 (duas) remessas e, também, que o retardo foi de poucos dias, entendemos que não resultaram em prejuízo significativo às funções de controle deste Tribunal de Contas, cabendo o afastamento da multa sugerida, com a manutenção da ressalva.



TRIBUNAL DE CONTAS DO ESTADO DO PARANÁ

Portanto, concluímos pela **REGULARIDADE** do item, com **RESSALVA** e sem aplicação de multa.

5 – CONCLUSÃO

Diante de todo o exposto, acompanhando em parte a Coordenadoria de Gestão Municipal e o Ministério Público junto ao Tribunal de Contas e, ainda, considerando tudo mais o que consta no processo, propomos, na forma do artigo 23 da Lei Complementar nº 113/2005:

1) que o **PARECER PRÉVIO** deste Tribunal recomende o julgamento pela **REGULARIDADE** das contas do **PREFEITO MUNICIPAL DE PAULA FREITAS**, exercício de 2017, de responsabilidade do Gestor, **Sr. Valdemar Antonio Capeleti, CPF 189.308.320-91**, com **RESSALVA** em decorrência da *Entrega dos dados do SIM-AM com atraso em dois meses.*

Encaminhe-se à Coordenadoria de Monitoramento e Execuções (CMEX) para providências, nos termos do artigo 301 [parágrafo único] do Regimento Interno, tendo em vista o artigo 28 da Lei Orgânica e os artigos 175-L e 248 [§ 1º] do Regimento Interno.

VISTOS, relatados e discutidos,

ACORDAM

Os membros da Segunda Câmara do TRIBUNAL DE CONTAS DO ESTADO DO PARANÁ, nos termos do voto do Relator, Conselheiro ARTAGÃO DE MATTOS LEÃO, por unanimidade, em:

I. Emitir, na forma do artigo 23 da Lei Complementar nº 113/2005 **PARECER PRÉVIO**, pela **REGULARIDADE** das contas do **PREFEITO MUNICIPAL DE PAULA FREITAS**, exercício de 2017, de responsabilidade do Gestor, **Sr.**



TRIBUNAL DE CONTAS DO ESTADO DO PARANÁ

Valdemar Antonio Capeleti, CPF 189.308.320-91, com RESSALVA em decorrência da Entrega dos dados do SIM-AM com atraso em dois meses.

II. Encaminhar à Coordenadoria de Monitoramento e Execuções (CMEX) para providências, nos termos do artigo 301 [parágrafo único] do Regimento Interno, tendo em vista o artigo 28 da Lei Orgânica e os artigos 175-L e 248 [§ 1º] do Regimento Interno.

Votaram, nos termos acima, os Conselheiros **ARTAGÃO DE MATTOS LEÃO, IVAN LELIS BONILHA e IVENS ZSCHOERPER LINHARES**

Presente a Procuradora do Ministério Público junto ao Tribunal de Contas **JULIANA STERNADT REINER.**

Sala das Sessões, 6 de novembro de 2018 – Sessão nº 41.

ARTAGÃO DE MATTOS LEÃO

Presidente

25. Certidão de Publicação DETC



TRIBUNAL DE CONTAS DO ESTADO DO PARANÁ

PROCESSO Nº: 298095/18
ASSUNTO: PRESTAÇÃO DE CONTAS DO PREFEITO MUNICIPAL
ENTIDADE: MUNICÍPIO DE PAULA FREITAS
INTERESSADO: VALDEMAR ANTONIO CAPELETI

CERTIDÃO AUTOMÁTICA DE PUBLICAÇÃO

Certifica-se que o(a) Acórdão de Parecer Prévio nº 388/2018 – Segunda Câmara, proferido(a) no processo acima citado, foi disponibilizado(a) no Diário Eletrônico do Tribunal de Contas do Estado do Paraná nº 1948, do dia 13/11/2018, considerando-se como data de publicação o primeiro dia útil seguinte ao da disponibilização no Diário, conforme o disposto nos §§ 3º e 4º, do art. 386, do Regimento Interno.

Curitiba, 14/11/2018

26. Certidão de trânsito em julgado



TRIBUNAL DE CONTAS DO ESTADO DO PARANÁ
Secretaria da Segunda Câmara

PROCESSO Nº: 298095/18
ASSUNTO: PRESTAÇÃO DE CONTAS DO PREFEITO MUNICIPAL
ENTIDADE: MUNICÍPIO DE PAULA FREITAS
INTERESSADO: VALDEMAR ANTONIO CAPELETI
RELATOR CONSELHEIRO ARTAGÃO DE MATTOS LEÃO

CERTIDÃO DE TRÂNSITO EM JULGADO Nº 1452/18 - S2C
ACÓRDÃO DE PARECER PRÉVIO

Certifico que o Acórdão de Parecer Prévio nº 388/2018, da Secretaria da 2ª Câmara (peça nº 24), proferido no processo acima citado, foi disponibilizado no Diário Eletrônico do Tribunal de Contas do Estado do Paraná nº 1948, do dia 13/11/2018, considerando-se como publicado no dia 14/11/2018, e tendo transitado em julgado no dia 10/12/2018¹.

2ª SECAM, em 11 de dezembro de 2018.

VERA LUCIA AMARO
Secretária da Segunda Câmara
Matrícula nº 50.580-3

¹ Conforme o Regimento Interno do Tribunal de Contas do Estado do Paraná:

Art. 386. Os prazos serão contados, conforme o caso:

§ 3º Para os fins do disposto no inciso II, do *caput*, considera-se como data da publicação o primeiro dia útil seguinte ao da disponibilização da informação no periódico Atos Oficiais do Tribunal de Contas; (Redação dada pela Resolução nº 24/2010)

§ 4º Os prazos processuais para interposição de recursos terão início no primeiro dia útil que seguir ao considerado como data da publicação no periódico Atos Oficiais do Tribunal de Contas; (Redação dada pela Resolução nº 24/2010)

27. Informação



TRIBUNAL DE CONTAS DO ESTADO DO PARANÁ
Coordenadoria de Monitoramento e Execuções

INFORMAÇÃO Nº : 4715/18
PROCESSO Nº : 298095/18
ORIGEM : MUNICÍPIO DE PAULA FREITAS
INTERESSADO : VALDEMAR ANTONIO CAPELETI
ASSUNTO : PRESTAÇÃO DE CONTAS DO PREFEITO MUNICIPAL

REGISTRO DE RESSALVAS

Em atendimento ao contido no art. 175-L, I, do Regimento Interno deste Tribunal de Contas, efetuamos o registro de ressalvas nos termos do **ACÓRDÃO DE PARECER PRÉVIO nº 388/18 – S2C**, conforme segue:

Ressalvas:

“Entrega dos dados do SIM-AM com atraso em dois meses.”

Nos termos do art. 383, II, e 388 do Regimento Interno desta Casa, a ciência das ressalvas acima registradas ocorreu quando da publicação da decisão no periódico Diário Eletrônico do Tribunal de Contas – DETC-PR nº 1948, do dia 13/11/2018.

É a informação.

CMEX, 14 de dezembro de 2018.

-assinaturas digitais-

Ato elaborado por: **CARLOS EUGENIO DE MEDEIROS D´AMICO**
Analista de Controle - Econômica

De acordo: **MARCELO LOPES**
Coordenador de Monitoramento e Execuções

28. Despacho



TRIBUNAL DE CONTAS DO ESTADO DO PARANÁ
Coordenadoria de Monitoramento e Execuções

PROCESSO Nº : 298095/18
ORIGEM : MUNICÍPIO DE PAULA FREITAS
INTERESSADO : VALDEMAR ANTONIO CAPELETI
ASSUNTO : PRESTAÇÃO DE CONTAS DO PREFEITO MUNICIPAL
DESPACHO Nº : 696/18-DPD/CMEX

Ao Gabinete da Presidência deste Tribunal para oficial e disponibilizar o presente processo digital à Câmara do MUNICÍPIO DE PAULA FREITAS para julgamento, referente à Prestação de Contas do Executivo Municipal, exercício de 2017, nos termos do art. 217-A do Regimento Interno.

Após, encaminhar ao Gabinete do Relator, **CONSELHEIRO ARTAGÃO DE MATTOS LEÃO**, para deliberações sobre o encerramento e arquivamento do processo, nos termos do art. 398 do Regimento Interno.

Autorizado o encerramento, encaminhar à Diretoria de Protocolo nos termos do art. 168, VII, do Regimento Interno.

CMEX, 14 de dezembro de 2018.

-assinatura digital-

MARCELO LOPES

Coordenador de Monitoramento e Execuções



TRIBUNAL DE CONTAS DO ESTADO DO PARANÁ
GABINETE DA PRESIDÊNCIA

Ofício n.º 2564/18-OPD-GP

Curitiba, 14 de dezembro de 2018.

Ref.: Acórdão de Parecer Prévio

Senhor Presidente,

Em cumprimento ao disposto no art. 18, §§ 1º e 2º, da Constituição do Estado do Paraná¹, comunico a Vossa Excelência a emissão do parecer prévio proferido por este Tribunal nas contas do Poder Executivo do MUNICÍPIO DE PAULA FREITAS, exercício financeiro de 2017, conforme dados abaixo:

1. Processo n.º 298095/18 - Prestação de Contas do Prefeito Municipal
2. Acórdão de Parecer Prévio n.º 388/18 - Segunda Câmara
3. Disponibilização no Diário Eletrônico do Tribunal de Contas n.º 1948, de 13/11/2018
4. Data do trânsito em julgado do Acórdão - 10/12/2018

Com a adoção do processo eletrônico por este Tribunal, nos termos da Lei Complementar Estadual n.º 126/2009 e do Regimento Interno, o processo digital estará disponível pelo prazo de 90 (noventa) dias, contado da emissão deste ofício, no seguinte caminho:

1. Acesse o site do Tribunal em www.tce.pr.gov.br
2. Clicar na opção Portal e-Contas Paraná no menu à esquerda
3. Selecionar a opção Cópia de Autos Digitais
4. Indicar o número do processo 298095/18
5. Indicar o número do Cadastro CPF/CNPJ
6. Clicar em Exibir cópia

Por fim, solicitamos que após o julgamento, seja encaminhado o DECRETO LEGISLATIVO e sua publicação ao Tribunal de Contas no seguinte caminho:

1. www.tce.pr.gov.br
2. Clicar no ícone e-Contas PR
3. Clicar em **Petição Intermediária**
4. Indicar o número do processo 298095/18
5. Clicar em **Manifestação de terceiros**
6. Clicar em **Carregar novo Documento**
7. Clicar em **Finalizar Petição**

Atenciosamente,

- assinatura digital -

ROSANA CRISTINA NOGUEIRA LEVANDOSKI

Diretora de Gabinete da Presidência²

Excelentíssimo Senhor
VALDENIR JOSÉ SOCOLOSKI
Presidente da Câmara Municipal de PAULA FREITAS
Avenida Agostinho de Souza, 600
84630-000 PAULA FREITAS-PR

¹ “Art. 18. A fiscalização do Município será exercida pelo Poder Legislativo Municipal, mediante controle externo, e pelos sistemas de controle interno do Poder Executivo Municipal, na forma da lei.

§ 1º. O controle externo da Câmara Municipal será exercido com o auxílio do Tribunal de Contas do Estado, competindo-lhe, no que couber, o disposto no art. 75 desta Constituição.

§ 2º. O parecer prévio, emitido pelo órgão competente, sobre as contas que o Prefeito deve anualmente prestar, só deixará de prevalecer por decisão de dois terços da Câmara Municipal.”

² Conforme Instrução de Serviço n.º 115/2017, disponibilizada no DETC/PR n.º 1.707, de 31 de outubro de 2017.

30. Informação



Tribunal de Contas do Estado do Paraná
Diretoria de Protocolo

PROCESSO N °: 298095/18
ORIGEM: MUNICÍPIO DE PAULA FREITAS
INTERESSADO: VALDEMAR ANTONIO CAPELETI
ASSUNTO: PRESTAÇÃO DE CONTAS DO PREFEITO MUNICIPAL
INFORMAÇÃO: 12304/18

Informo que procedi à liberação de cópias no sistema, referente ao Ofício nº. 2564/18-OPD/GP, no CNPJ nº. 01.361.051/0001-01, conforme solicitado.

DP, em 17 de dezembro de 2018.

CLEUZA BAIS LEAL

Diretora

52.038-1

DP

31. AR do ofício OPD - 2564-18 - GP

PREENCHER COM LETRA DE FORMA

Ofício nº 2564/18-OPD-GP

Processo nº 298095/18

AR

INATAIRE

INATAIRE

Excelentíssimo Senhor
VALDENIR JOSÉ SOCOLOSKI
Presidente da Câmara Municipal de PAULA FREITAS
Avenida Agostinho de Souza, 600
PAULA FREITAS-PR
84630-000

UF PAIS / PAYS

NATUREZA DO ENVIO / NATURE DE L'ENVOI

PRIORITÁRIA / PRIORITAIRE

EMS

SEGURADO / VALEUR DÉCLARÉ

ASSINATURA DO RECEBEDOR / SIGNATURE DU RÉCEPTEUR

DATA DE RECEBIMENTO
DATE DE LIVRATION

01/1/19

ARMAZÉM DE ENTREGA
LOIJA DE DESTINO
BUREAU DE DESTINATION

NOME LEGÍVEL DO RECEBEDOR / NOM LISIBLE DU RÉCEPTEUR

Valdenir José Socolowski

Nº DOCUMENTO DE IDENTIFICAÇÃO DO
RECEBEDOR / ORGÃO EXPEDIDOR

7005651

RUBRICA E MAT. DO EMPREGADO /
SIGNATURE DE L'AGENT

Anderson Hernandez Barbosa
Agente de Correios - Ativ. Comercial
Matricula: 8.566.661-5

AC. PAULO FREITAS
08 JAN 2019
DR/PR

ENDEREÇO PARA DEVOLUÇÃO NO VERSO / ADRESSE DE RETOUR DANS LE VERS



AVISO DE
RECEBIMENTO
AR

(CÓDIGO DE BARRAS OU Nº DE REGISTRO DO OBJETO)

JU 13775128 3 BR

DATA DE Postagem / DATE DE DÉPÔT

1/9 DEZ/2018

TENTATIVAS DE ENTREGA / TENTATIVES DE LIVRAISON

27/12/18	3/1/19.	/ /
10:13 h	11:09 h	:

UNIDADE DE Postagem / BUREAU DE DÉPÔT

CURITIBA PR

RECEBER COM LETRA DE TURMA

NOME DA ORGANIZAÇÃO PÚBLICA DE DESTINO DO DOCUMENTO / NOMEN CLASSEMENTEUR

Tribunal de Contas do Estado do Paraná

DP - Expedição

PROCESSO DIGITAL

Praca Nossa Senhora Salete s/n.º

ENDEREÇO PARA DEVOLUÇÃO / ADDRESS

Centro Cívico

80530-910

CURITIBA - PARANA

CIDADE / LOCALITÉ

UF

BRASIL
BRÉSIL

ENDEREÇO PARA
DEVOLUÇÃO
RETOUR



CÓPIA DIGITAL CONFIRADA COM O DOCUMENTO DE ORIGEM

32. Despacho



Tribunal de Contas do Estado do Paraná

Gabinete do Conselheiro Artagão de Mattos Leão

PROCESSO Nº: 298095/18
ENTIDADE: MUNICÍPIO DE PAULA FREITAS
INTERESSADO: VALDEMAR ANTONIO CAPELETI
ASSUNTO: PRESTAÇÃO DE CONTAS DO PREFEITO MUNICIPAL
DESPACHO: 1827/18

1. Em face do trânsito em julgado da decisão adotada nos presentes autos, conforme Certidão nº 1.452/18 – S2C (peça 26), e em atenção ao Despacho nº 696/18 – CMEX (peça 28), autoriza-se o **ENCERRAMENTO** deste processo, com base no artigo 398, parágrafo 1º, do Regimento Interno, com posterior envio à Diretoria de Protocolo para arquivamento, conforme previsto no artigo 168, VII, do mesmo Regimento.

2. Publique-se.

Gabinete do Conselheiro, em 18 de dezembro de 2018.

ARTAGÃO DE MATTOS LEÃO
Conselheiro Relator

33. Certidão de Publicação DETC



TRIBUNAL DE CONTAS DO ESTADO DO PARANÁ

PROCESSO Nº: 298095/18
ASSUNTO: PRESTAÇÃO DE CONTAS DO PREFEITO MUNICIPAL
ENTIDADE: MUNICÍPIO DE PAULA FREITAS
INTERESSADO: VALDEMAR ANTONIO CAPELETI

CERTIDÃO AUTOMÁTICA DE PUBLICAÇÃO

Certifica-se que o(a) Despacho nº 1827/2018 – Gabinete Conselheiro Artagão de Mattos Leão, proferido(a) no processo acima citado, foi disponibilizado(a) no Diário Eletrônico do Tribunal de Contas do Estado do Paraná nº 1982, do dia 21/01/2019, considerando-se como data de publicação o primeiro dia útil seguinte ao da disponibilização no Diário, conforme o disposto nos §§ 3º e 4º, do art. 386, do Regimento Interno.

Curitiba, 22/01/2019

34. Recibo de Petição Intermediária - 346450-19, de 22-05-19



RECIBO DE PETIÇÃO INTERMEDIÁRIA Nº: 346450/19

Recebemos, mediante acesso ao serviço de peticionamento eletrônico eContas Paraná, a petição com os seguintes dados indicados pelo credenciado:

PROCESSO: 298095/18

ASSUNTO: **PRESTAÇÃO DE CONTAS DO PREFEITO MUNICIPAL**

Tipo de petição: **MANIFESTAÇÃO DE TERCEIROS**

DOCUMENTOS ANEXOS

- Petição (75.2019)
- Outros Documentos (1.2019)

PETICIONÁRIO: **CÂMARA MUNICIPAL DE PAULA FREITAS, CNPJ 01.361.051/0001-01, através do(a)**

Representante Legal NELSON LUIZ FRANCO, CPF 976.430.339-00

Email: **cm@paulafreitas.pr.leg.br**

Telefone: **88039041**

Curitiba, 22 de maio de 2019 11:29:37

35. Petição (75)



CÂMARA MUNICIPAL DE PAULA FREITAS

Av. Agostinho de Souza, 600, Centro – Fone (42) 3562-1229
CNPJ 01.361.051/0001-01 - <http://paulafreitas.pr.leg.br/>
E-mail: cm@paulafreitas.pr.leg.br
CEP 84630-000 – PAULA FREITAS – ESTADO DO PARANÁ

Ofício n.º 75/2019

Paula Freitas, 21 de maio de 2019.

O Vereador Nelson Luiz Franco, Presidente do Poder Legislativo Municipal, encaminha cópia do Decreto Legislativo n.º 1/2019, o qual APROVOU com ressalva as contas do Poder Executivo de Paula Freitas referente ao exercício financeiro de 2017, acompanhando o Parecer Prévio n.º 388/18 do TCE/PR, decorrente do Processo n.º 298095/18.

O referido Decreto foi publicado no Diário Oficial dos Municípios do Paraná, em 08/05/2019, edição n.º 1751, p. 206.

Atenciosamente,


Nelson Luiz Franco
Presidente

A Sua Excelência o Senhor
Artagão de Mattos Leão
Conselheiro Presidente da 2ª Câmara do Tribunal de Contas do Estado do Paraná
Praça Nossa Senhora de Salette, s/n – Centro Cívico
CEP 80530-910 – Curitiba - PR

36. Outros Documentos (1



CÂMARA MUNICIPAL DE PAULA FREITAS

Av. Agostinho de Souza, 600, Centro – Fone (42) 3562-1229
CNPJ 01.361.051/0001-01 - <http://paulafreitas.pr.leg.br/>
E-mail: cm@paulafreitas.pr.leg.br
CEP 84630-000 – PAULA FREITAS – ESTADO DO PARANÁ

DECRETO LEGISLATIVO Nº 1/2019

EMENTA: Dispõe sobre a aprovação das contas do Poder Executivo Municipal de Paula Freitas, Estado do Paraná, em relação ao exercício financeiro de 2017.

A Câmara Municipal de Vereadores de Paula Freitas, Estado do Paraná, APROVOU e eu, Presidente, PROMULGO o seguinte DECRETO LEGISLATIVO:

Art. 1º Ficam APROVADAS COM RESSALVA as contas do Poder Executivo do Município de Paula Freitas, relativas ao exercício financeiro de 2017, de responsabilidade do Sr. Valdemar Antonio Capeleti, acompanhando em sua totalidade o Acórdão de Parecer Prévio nº 388/18 decorrente do Processo nº 298095/18 do Tribunal de Contas do Estado do Paraná.

Art. 2º Este Decreto Legislativo entra em vigor na data da sua publicação.

Paula Freitas, 7 de maio de 2019.


Nelson Luiz Franco
Presidente

Publicado por:
Ana Cristina Rocha da Silva Piacentini
Código Identificador:88698AC0

SECRETARIA DE GABINETE
DECRETO Nº 8.479 DE 06 DE MAIO 2019

DECRETO Nº 8.479, DE 06 DE MAIO DE 2019

Abre Crédito Especial no exercício de 2019, no valor de R\$ 860.500,00 (oitocentos e sessenta mil e quinhentos reais).

O Prefeito de Pato Branco, Estado do Paraná, no uso das atribuições que lhe são conferidas pelo art. 47, inciso XXIII, da Lei Orgânica Municipal, e com base na Lei nº 5.297, de 27 de março de 2019,
DECRETA:

Art. 1º Fica alterado o Programa da Lei nº 5.033/2017 e alterações posteriores do PPA (Plano Plurianual) do período 2018/2021, conforme segue:

Programa	Especificação	Valor R\$
0007	Coordenação e Administração da Secretaria de Planejamento	860.500,00

Art. 2º Cria a ação na Lei nº 5.187/2018 e alterações posteriores da LDO (Lei de Diretrizes Orçamentárias) do exercício de 2019, conforme segue:

Ação	Especificação	Valor R\$
2.216	Manutenção das Atividades do Departamento Administrativo	860.500,00

Art. 3º Cria nova fonte de recurso e abrir no Orçamento Geral do Município de Pato Branco, Estado do Paraná, Crédito Especial por Operação de Crédito em Fonte de Recurso Vinculada no valor de R\$ 860.500,00 (oitocentos e sessenta mil e quinhentos reais) na classificação funcional programática abaixo:

Código	Especificação	Valor R\$
05	SECRETARIA MUNICIPAL ADMINISTRAÇÃO E FINANÇAS	
05 02	DEPARTAMENTO ADMINISTRATIVO	
04	Administração	
04 122	Administração Geral	
04 122 0007	Coordenação e Administração da Secretaria de Planejamento	
2.216	Manutenção das Atividades do Departamento Administrativo	
4.4.90.52 - 673	Equipamentos e Material Permanente	860.500,00
Total		860.500,00

Art. 4º Utiliza os recursos de Operação de Crédito em Fonte de Recurso Vinculada, assim especificada:

Fonte	Valor R\$
673 - Operação de Crédito - Banco do Brasil - R\$ 2.000.000,00 - Programa Eficiência Municipal	860.500,00
Total	860.500,00

Art. 5º Este Decreto entrará em vigor na data de sua publicação.

Gabinete do Prefeito, 06 de maio de 2019.

AUGUSTINHO ZUCCHI
Prefeito

Publicado em ____/____/____
Edição: ____
DIÁRIO OFICIAL DOS MUNICÍPIOS DO PARANÁ

Publicado em ____/____/____
Edição: ____ Pág.: B ____
JORNAL DIÁRIO DO SUDOESTE

Publicado por:
Ana Cristina Rocha da Silva Piacentini
Código Identificador:326F8883

ESTADO DO PARANÁ
PREFEITURA MUNICIPAL DE PAULA FREITAS

PODER LEGISLATIVO
DECRETO LEGISLATIVO Nº 1/2019

EMENTA: Dispõe sobre a aprovação das contas do Poder Executivo Municipal de Paula Freitas, Estado do Paraná, em relação ao exercício financeiro de 2017.

A Câmara Municipal de Vereadores de Paula Freitas, Estado do Paraná, APROVOU e eu, Presidente, PROMULGO o seguinte DECRETO LEGISLATIVO:

Art. 1º Ficam APROVADAS COM RESSALVA as contas do Poder Executivo do Município de Paula Freitas, relativas ao exercício financeiro de 2017, de responsabilidade do Sr. Valdemar Antonio Capeleti, acompanhando em sua totalidade o Acórdão de Parecer Prévio nº 388/18 decorrente do Processo nº 298095/18 do Tribunal de Contas do Estado do Paraná.

Art. 2º Este Decreto Legislativo entra em vigor na data da sua publicação.

Paula Freitas, 7 de maio de 2019.

NELSON LUIZ FRANCO
Presidente

Publicado por:
Leandro Weisshaar
Código Identificador:7D57CE91

PODER LEGISLATIVO
TERMO DE REVOGAÇÃO

TERMO DE REVOGAÇÃO DE INEXIGIBILIDADE DE LICITAÇÃO Nº 3/2019
PROCESSO LICITATÓRIO Nº 8/2019

O Presidente do Poder Legislativo Municipal de Paula Freitas, Estado do Paraná, resolve por meio deste, REVOGAR a presente Inexigibilidade de Licitação, cujo objeto consiste na Inscrição em curso de capacitação, por razões de interesse público decorrente de fato superveniente devidamente comprovado, de acordo com o previsto no art. 49 da Lei 8.666/93.

Segundo ofício encaminhado pelos servidores que seriam inscritos no referido curso, por motivos de força maior não será possível o comparecimento dos mesmos nas datas de 8 a 10 de maio de 2019, na cidade de Curitiba.

Paula Freitas, 7 de maio de 2019..

NELSON LUIZ FRANCO
Presidente

Publicado por:
Leandro Weisshaar
Código Identificador:C06D010E

PODER LEGISLATIVO
PORTARIA Nº 35/2019, DE 7 DE MAIO DE 2019

Dispõe sobre a publicação de concessão de diárias.

O PRESIDENTE DO PODER LEGISLATIVO MUNICIPAL DE PAULA FREITAS, Estado do Paraná, no uso de suas atribuições legais e regimentais, conforme dispõe a Lei Orgânica Municipal, o Regimento Interno desta Casa de Leis e a Lei nº 1.135/2011, em atendimento à solicitação descrita na Proposta e Autorização de Viagem nº 5/19, **FAZ SABER QUE:**

Art. 1º **AUTORIZOU** o pagamento de 3 (três) diárias (cidade localizada no Estado do Paraná) ao Vereador Valdenir José Socolowski, em data de 05/02/2019, pelos motivos e termos a seguir especificados:
VALOR DIÁRIA: R\$ 320,42 X 3 = R\$ 961,26
VALOR TOTAL: R\$ 961,26
DESTINO: CURITIBA - PR

37. Informação



TRIBUNAL DE CONTAS DO ESTADO DO PARANÁ
Coordenadoria de Monitoramento e Execuções

INFORMAÇÃO Nº : 2812/19
PROCESSO Nº : 298095/18
ORIGEM : MUNICÍPIO DE PAULA FREITAS
INTERESSADO : VALDEMAR ANTONIO CAPELETI
ASSUNTO : Prestação de Contas do Prefeito Municipal

**REGISTRO DE JULGAMENTO DAS CONTAS DO PODER EXECUTIVO PELA
CÂMARA MUNICIPAL**

Efetuamos o registro do Decreto Legislativo nº 001/2019 de 07/05/2019, da Câmara do Município de Paula Freitas (peças 35/36).

Nos termos do art. 18 da Constituição Estadual, a Câmara Municipal **julgou Regular com Ressalvas** a **Prestação de Contas do Município de Paula Freitas**, do **Exercício de 2017** apreciada por esta Casa no processo nº 298095/18-TC - Acórdão de Parecer Prévio nº 388/2018 - S2C.

Conforme art. 215, § 3º, do Regimento Interno desta Casa, a decisão da Câmara Municipal que acolhe ou rejeita o parecer prévio emitido pelo TCE/PR, em nada altera as conclusões exaradas pelos órgãos colegiados desta Corte.

Retornem os presentes autos à Diretoria de Protocolo para encerramento e arquivo, nos termos do Despacho nº 1822/18 - GCAML (peça 32).

É a informação.

CMEX, 23 de maio de 2019.

-assinaturas digitais-

Ato elaborado por: **CARLOS EUGENIO DE MEDEIROS D'AMICO - Analista de Controle -
Econômica**

De acordo: **WILMAR DA COSTA MARTINS JUNIOR**
Coordenador de Monitoramento e Execuções

38. Certidão de Liberação de Cópias



TRIBUNAL DE CONTAS DO ESTADO DO PARANÁ
Diretoria de Protocolo

PROCESSO Nº: 298095/18
ENTIDADE: MUNICÍPIO DE PAULA FREITAS
INTERESSADO: VALDEMAR ANTONIO CAPELETI
ASSUNTO: PRESTAÇÃO DE CONTAS DO PREFEITO MUNICIPAL

CERTIDÃO DE LIBERAÇÃO DE CÓPIAS Nº 221/20

Certifico que procedi à liberação de cópias digitais destes autos no CNPJ nº 00.394.494/0032-32, em atendimento ao Despacho 1489/20 – GP exarado no processo 326459/20.

DP, em 1 de junho de 2020.

LUIZ EDUARDO MARTINS RODRIGUES - Técnico de Controle

51.478-0

DP